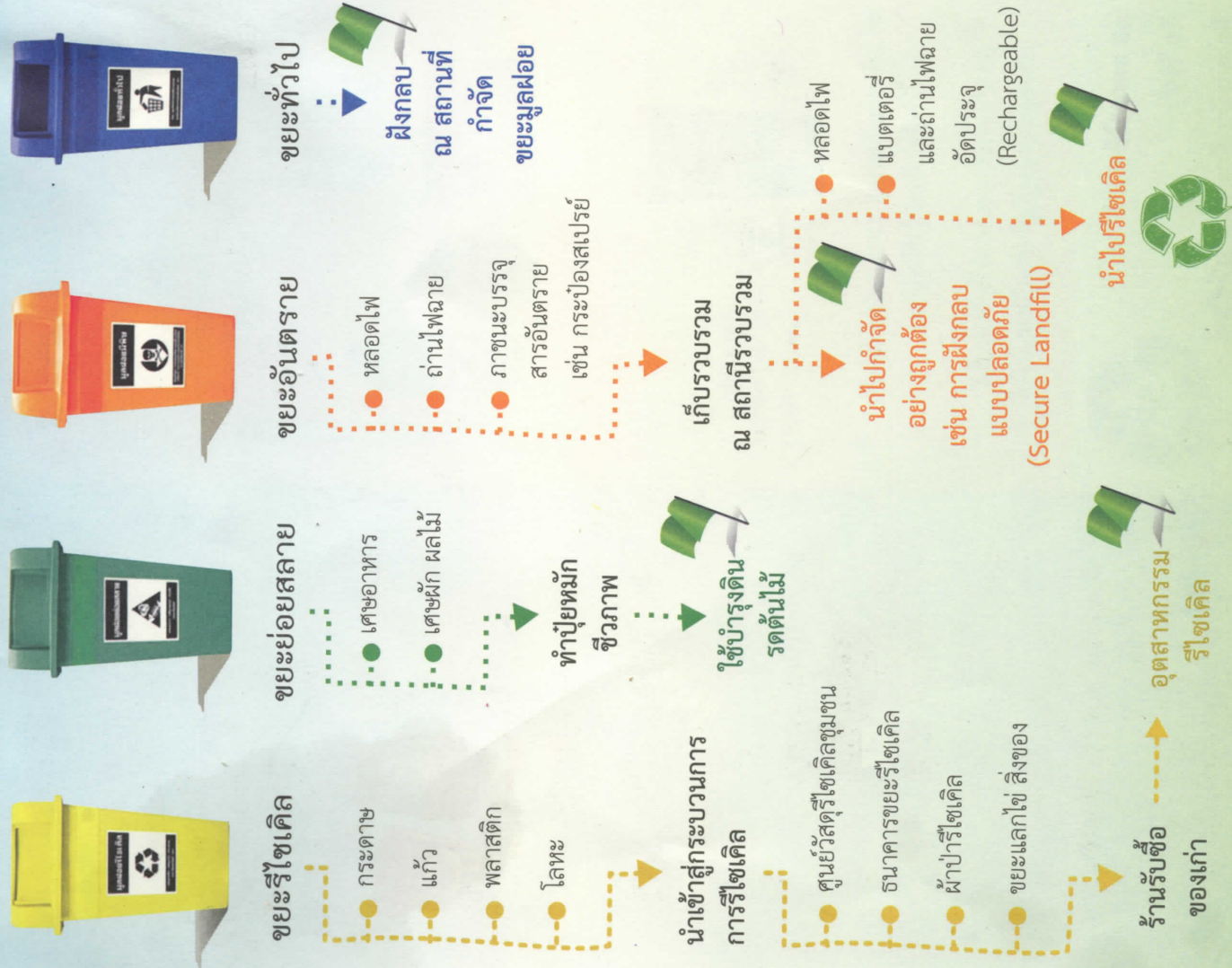



# ขยะมูลฝอยที่เกิดขึ้น (แบ่งเป็น 4 ประเภท)



# ปฏิทินการเก็บขยะมูลฝอย

วัน	อาทิตย์	จันทร์	อังคาร	พุธ	พฤหัสบดี	ศุกร์	เสาร์
ประเภทขยะ							
ขยะย่อยสลาย							
ขยะรีไซเคิล							
ขยะทั่วไป							
ขยะอันตราย							

หมายเหตุ : ใส่เครื่องหมาย ✓ ในวันที่เก็บขยะมูลฝอย




หน่วยงานที่รับผิดชอบ ...  
 ที่อยู่ ...  
 เบอร์โทรศัพท์ ...

## ขยะรีไซเคิล



เก็บวัน  
ของสิ่งปด๊า

### กระดาษ



- ถัง/ถุง สีเหลือง
- ตาข่าย
- ตะกร้า

### เคล็ดลับ

แยกประเภท  
ขายได้ราคา  
ดีกว่า

### พลาสติก



- ✓ แยกประเภทขวด
- ✓ สังเกตจากสัญลักษณ์  
จะขายได้ราคาดีกว่า



### แก้ว



- ✓ ถอดฝา
- ✓ ริน/เทของเหลว  
ภายในขวดออก
- ✓ แยกประเภท  
ตามสีขวด

### อะลูมิเนียม



- ✓ กระป๋องอะลูมิเนียม  
ทำให้แบน
- ✓ แยกกระป๋องเหล็กออก

## ขยะย่อยสลาย



เศษผัก / ผลไม้  
เศษอาหาร



- ถัง/ถุง สีเขียว
- ถังข้าวหลาม
- ถังพลาสติก

- ✓ รวบรวมเศษอาหารไว้เป็นอาหารสัตว์เลี้ยง
- ✓ เศษผัก ผลไม้สามารถทำปุ๋ยหมักชีวภาพได้
- ✓ เศษกิ่งไม้ ไม้ เศษอาหารนำไปทำปุ๋ยหมัก
- ✓ รวบรวมใส่ถังที่มีฝาปิดให้หน่วยงาน  
ที่รับผิดชอบไปใช้ประโยชน์

- ✗ ไม้ทิ้ง ถูพลาสติก
- ✗ ไม้ทิ้ง โลหะ
- ✗ ไม้ทิ้ง เศษแก้ว หรือขวดแก้ว


### ปะปนในขยะย่อยสลาย

**REDUCE**  
ลดต่างๆ  
ในการจัดการ  
ปัญหาขยะ

## ขยะอันตราย



- หลอดไฟ
- ถ่านไฟฉาย
- กระป๋องสเปรย์
- แบตเตอรี่



### การรวบรวม



- ถัง/ถุง สีส้ม
- ถัง (มดให้มิดชิด)
- ที่เก็บรวบรวมเฉพาะ

- ✓ แยกขยะอันตราย รวบรวมส่งให้ท้องถิ่น  
นำไปกำจัด หรือนำไปรีไซเคิล


- ✗ อย่าเก็บกระป๋องสเปรย์ไว้อีกแล้วไฟ  
หรือที่ที่มีอุณหภูมิสูง อาจเกิดระเบิดได้



คือ ลดการใช้  
คือ ใช้ซ้ำ  
คือ การนำกลับมาแปรรูปใช้ใหม่



เก็บวัน  
ของสิ่งปด๊า



### การรวบรวม



- ถัง/ถุง สีน้ำเงิน
- ถุง
- ตะกร้า

- ✓ เก็บรวบรวมใส่ถุง / ถัง ให้ท้องถิ่น  
นำไปกำจัด

- ✗ ไม่ทิ้งขยะรีไซเคิลรวมลงไปด้วย

## ขยะทั่วไป

- คือขยะที่ไม่สามารถ  
ย่อยสลายได้  
ไม่เป็นอันตราย  
และไม่คุ้มค่าต่อการ  
รีไซเคิล