



บันทึกข้อความ



ส่วนราชการ กย.กรอ. (กลุ่มติดตามและประเมินผล โทร. ๒๐๐๔)

ที่ อก ๐๓๐๔/ ๒๗๗ วันที่ ๒๕ มกราคม ๒๕๖๕

เรื่อง รายงานสรุปผลการปฏิบัติงานของ กรอ. ประจำปีไตรมาสที่ ๑/๒๕๖๕ (เดือนตุลาคม-ธันวาคม ๒๕๖๔)

เรียน ผอ.กย.กรอ. ผ่าน ผก.ติดตามและประเมินผล

อ.ก.วิ.อ.
ชม.๑๖๕

ตามที่ อรอ. ได้อนุมัติแผนการปฏิบัติราชการและพจนานุกรมกิจกรรม ประจำปีงบประมาณ พ.ศ. ๒๕๖๕ และ กย.กรอ. ได้แจ้งให้ทุกหน่วยงานดำเนินการและรายงานผลการดำเนินงานตามตัวชี้วัดที่รับผิดชอบ ส่งให้ กย.กรอ. ทุกเดือน นั้น

ดิฉันได้จัดทำรายงานสรุปผลการปฏิบัติงานของ กรอ. ประจำปีไตรมาสที่ ๑/๒๕๖๕ (เดือนตุลาคม-ธันวาคม ๒๕๖๔) ประกอบด้วย

๑. สรุปผลการปฏิบัติงานตามรหัสกิจกรรมหลักของ กรอ. ไตรมาสที่ ๑/๒๕๖๕ (เดือนตุลาคม-ธันวาคม ๒๕๖๔)
 ๒. สรุปผลการตรวจกำกับดูแลโรงงาน (รายกอง) ไตรมาสที่ ๑/๒๕๖๕ (เดือนตุลาคม-ธันวาคม ๒๕๖๔)
 ๓. สรุปเรื่องร้องเรียนโรงงาน จำแนกตามประเภทความเดือนร้อน ในพื้นที่กรุงเทพมหานคร ไตรมาสที่ ๑/๒๕๖๕ (เดือนตุลาคม-ธันวาคม ๒๕๖๔) และเปรียบเทียบกับช่วงเวลาเดียวกัน
 ๔. สรุปการดำเนินการเกี่ยวกับกากอุตสาหกรรม ไตรมาสที่ ๑/๒๕๖๕ (เดือนตุลาคม-ธันวาคม ๒๕๖๔)
 ๕. สรุปการรับรองอุตสาหกรรมสีเขียว ประจำปีงบประมาณ พ.ศ. ๒๕๖๕ ไตรมาสที่ ๑/๒๕๖๕ (เดือนตุลาคม-ธันวาคม ๒๕๖๔)
 ๖. สรุปผลการดำเนินงานโครงการ งบรายจ่ายอื่น งบลงทุน ไตรมาสที่ ๑/๒๕๖๕ (เดือนตุลาคม-ธันวาคม ๒๕๖๔)
 ๗. สรุปผลการปฏิบัติงานตามตัวชี้วัดของ กรอ. ปีงบประมาณ พ.ศ. ๒๕๖๕ ไตรมาสที่ ๑/๒๕๖๕ (เดือนตุลาคม-ธันวาคม ๒๕๖๔) และรายงานสถานการณ์เบิกจ่ายงบประมาณ ประจำปีงบประมาณ พ.ศ. ๒๕๖๕ (ณ สิ้นเดือนธันวาคม ๒๕๖๔)
- รายละเอียดตามเอกสารแนบ ๑-๗

จึงเรียนมาเพื่อโปรดพิจารณา หากเห็นชอบโปรดนำเรียน อรอ. เพื่อโปรดทราบรายงานสรุปผลการปฏิบัติงานของ กรอ. ประจำปีไตรมาสที่ ๑/๒๕๖๕ (เดือนตุลาคม-ธันวาคม ๒๕๖๔)

สมฤทัย พึ่งสุพรรณ
(นางสาวสมฤทัย ตั้งสัตย์ธรรม)
นักวิเคราะห์นโยบายและแผนชำนาญการ
๒๑ ม.ค. ๖๕

เรียน อรอ....

363
24 ม.ค. ๖๕

ลงระบบแล้ว
วันที่ ๒๖ ม.ค. ๒๕๖๕

เรียน อรอ. 

ตามที่ อรอ. ได้อนุมัติแผนการปฏิบัติราชการและพจนานุกรมกิจกรรม ประจำปีงบประมาณ พ.ศ. ๒๕๖๕ และ กย.กรอ. ได้แจ้งให้ทุกหน่วยงานดำเนินการและรายงานผลการดำเนินงานตามตัวชี้วัดที่รับผิดชอบ ส่งให้ กย.กรอ. ทุกเดือน นั้น

ในการนี้ กย.กรอ. ได้ดำเนินการจัดทำสรุปรายงานผลการปฏิบัติงานของ กรอ. ประจำปีไตรมาสที่ ๑/๒๕๖๕ (เดือนตุลาคม-ธันวาคม ๒๕๖๔) รายละเอียดตามเอกสารแนบ ๑-๗

จึงเรียนมาเพื่อโปรดทราบรายงานสรุปรายงานผลการปฏิบัติงานของ กรอ. ประจำปีไตรมาสที่ ๑/๒๕๖๕ (เดือนตุลาคม-ธันวาคม ๒๕๖๔) ต่อไป



(นายบวร สัตยาวิมลพงศ์)

ผู้อำนวยการกองยุทธศาสตร์และแผนงาน

เรียน นอ. ทวี ๒ คณ
- ท. ๒๕๖๕
- ท. ๒๕๖๕
- ท. ๒๕๖๕
ท. ๒๕๖๕

(นายวันชัย พนมชัย)

อรอ. |

๒๕ ม.ค. ๒๕๖๕

เรียน.....ตั้ง ๓๑๓.....
เพื่อพิจารณา

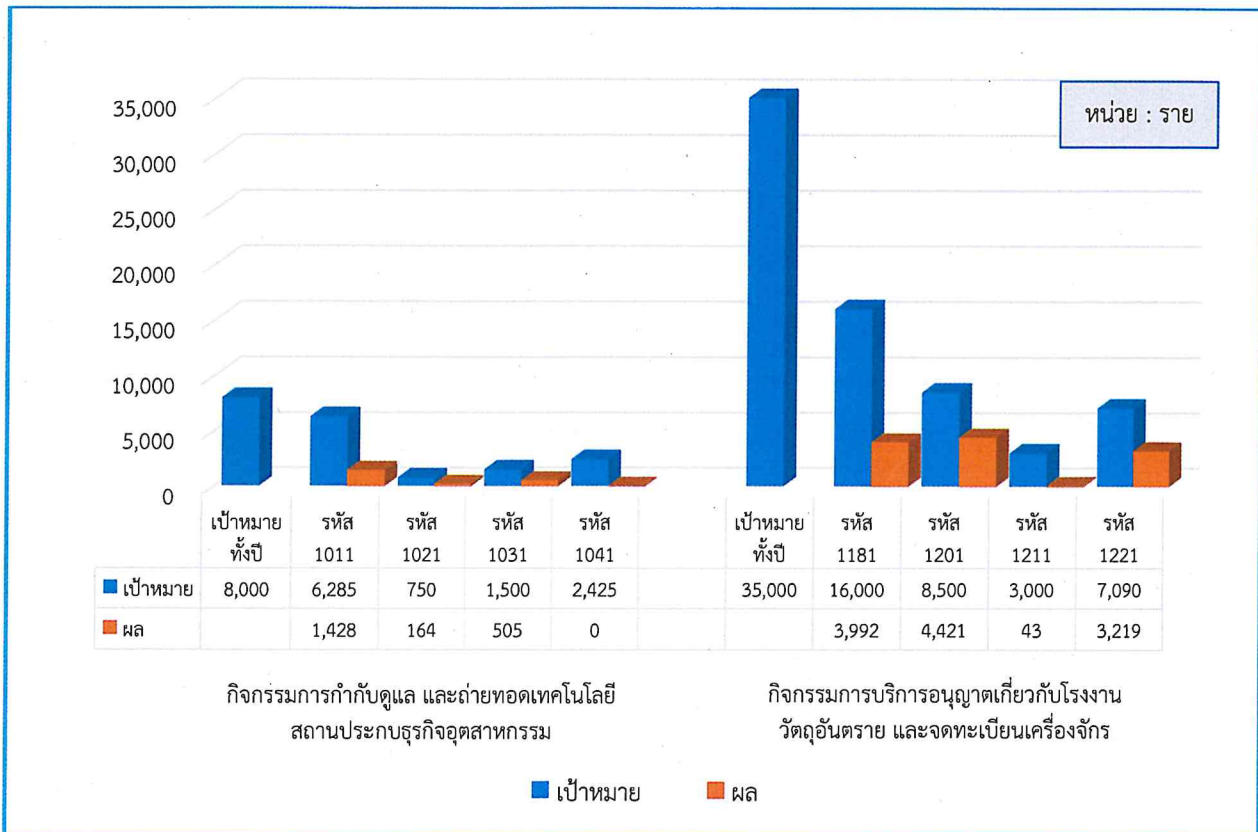


(นายบวร สัตยาวิมลพงศ์)

ผู้อำนวยการกองยุทธศาสตร์และแผนงาน

๒๖ ม.ค. ๒๕๖๕

สรุปผลการปฏิบัติงานตามรหัสกิจกรรมหลักของ กรอ. ไตรมาสที่ 1/2565 (เดือนตุลาคม-ธันวาคม 2564)



ข้อมูล ณ วันที่ 5 ม.ค. 65

คำอธิบายรหัสกิจกรรม

- 1011 ตรวจสอบกำกับดูแลโรงงาน
- 1021 ตรวจสอบกำกับดูแลวัตถุอันตราย
- 1031 ตรวจสอบเครื่องจักรและตรวจติดตามผลเครื่องจักร
- 1041 ศึกษา ส่งเสริม ถ่ายทอดเทคโนโลยี และนวัตกรรมเพื่อเข้าสู่อุตสาหกรรมสีเขียว
- 1181 พิจารณาการอนุญาตเกี่ยวกับโรงงาน
- 1201 พิจารณาการอนุญาตตามกฎหมายว่าด้วยวัตถุอันตราย
- 1211 พิจารณาอนุญาตตามกฎหมายว่าด้วยการจดทะเบียนเครื่องจักร
- 1221 ขึ้นทะเบียนและต่ออายุบุคลากร หรือหน่วยงานด้านสิ่งแวดล้อม ความปลอดภัย วัตถุอันตราย และผู้ตรวจสอบเอกชน

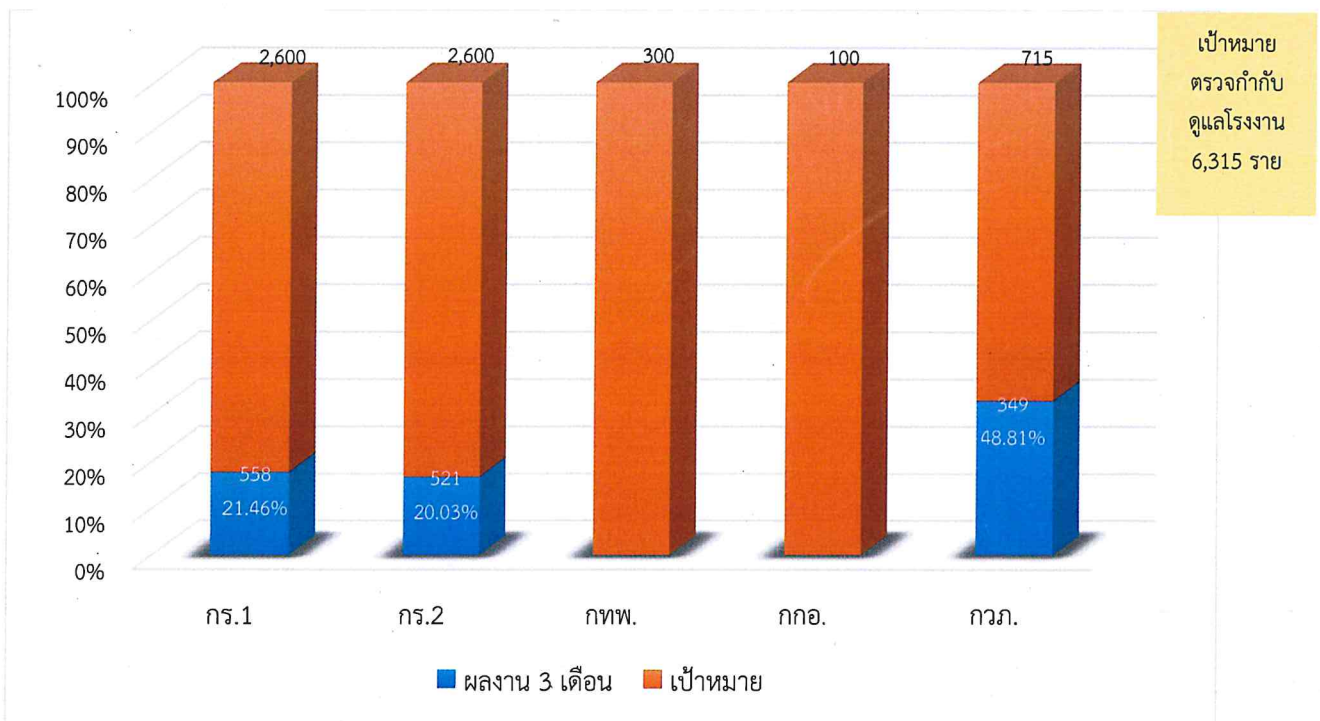
หมายเหตุ : กิจกรรมการกำกับดูแล และถ่ายทอดเทคโนโลยีสถานประกอบธุรกิจอุตสาหกรรม เป้าหมายทั้งปี 8,400 ราย
 (รหัส 1011+1021+1031 = 8,000 ราย และรหัส 1041 = 400 ราย)
 : กิจกรรมการบริการอนุญาตเกี่ยวกับโรงงานฯ เป้าหมายทั้งปี 35,000 ราย
 : รหัส 1401 รายงานผล ณ สิ้นปีงบประมาณ พ.ศ. 2565

สรุปผลการตรวจกำกับดูแลโรงงาน (รายกอง) ไตรมาสที่ 1/2565 (เดือนตุลาคม-ธันวาคม 2564)

หน่วย : ราย

| หน่วยงาน รับผิดชอบ ตรวจ กำกับดูแล โรงงาน (รหัส 1011) | เป้าหมาย ทั้งปี | ผลงาน ต.ค. 64 | | ผลงาน พ.ย. 64 | | ผลงาน ธ.ค. 64 | | ผลงานรวม ไตรมาสที่ 1/2565 | |
|--|--------------------|---------------|--------|---------------|--------|---------------|--------|---------------------------------|--------|
| | | จำนวน | ร้อยละ | จำนวน | ร้อยละ | จำนวน | ร้อยละ | จำนวน | ร้อยละ |
| กร.1 | 2,600 | 167 | 6.42 | 211 | 8.11 | 180 | 6.92 | 558 | 21.46 |
| กร.2 | 2,600 | 124 | 4.76 | 184 | 7.07 | 213 | 8.19 | 521 | 20.03 |
| กทพ. | 300 | 0 | 0 | 0 | 0 | 0 | 0 | 0 | 0 |
| กกอ. | 100 | 0 | 0 | 0 | 0 | 0 | 0 | 0 | 0 |
| กวม. | 715 | 92 | 12.86 | 160 | 22.37 | 97 | 1.38 | 349 | 48.81 |
| ผลดำเนินงานไตรมาสที่ 1/2565 รวม | | | | | | | | 1,428 | 22.61 |

ข้อมูล ณ วันที่ 5 ม.ค. 65



สรุปเรื่องร้องเรียนโรงงาน จำแนกตามประเภทความเดือนร้อน ในพื้นที่กรุงเทพมหานคร ไตรมาสที่ 1/2565 (เดือนตุลาคม-ธันวาคม 2564) และเปรียบเทียบกับช่วงเวลาเดียวกัน

เรื่องร้องเรียนโรงงาน ตั้งแต่เดือนตุลาคม-ธันวาคม 2564

พื้นที่กรุงเทพมหานคร

หน่วย : จำนวนเรื่อง

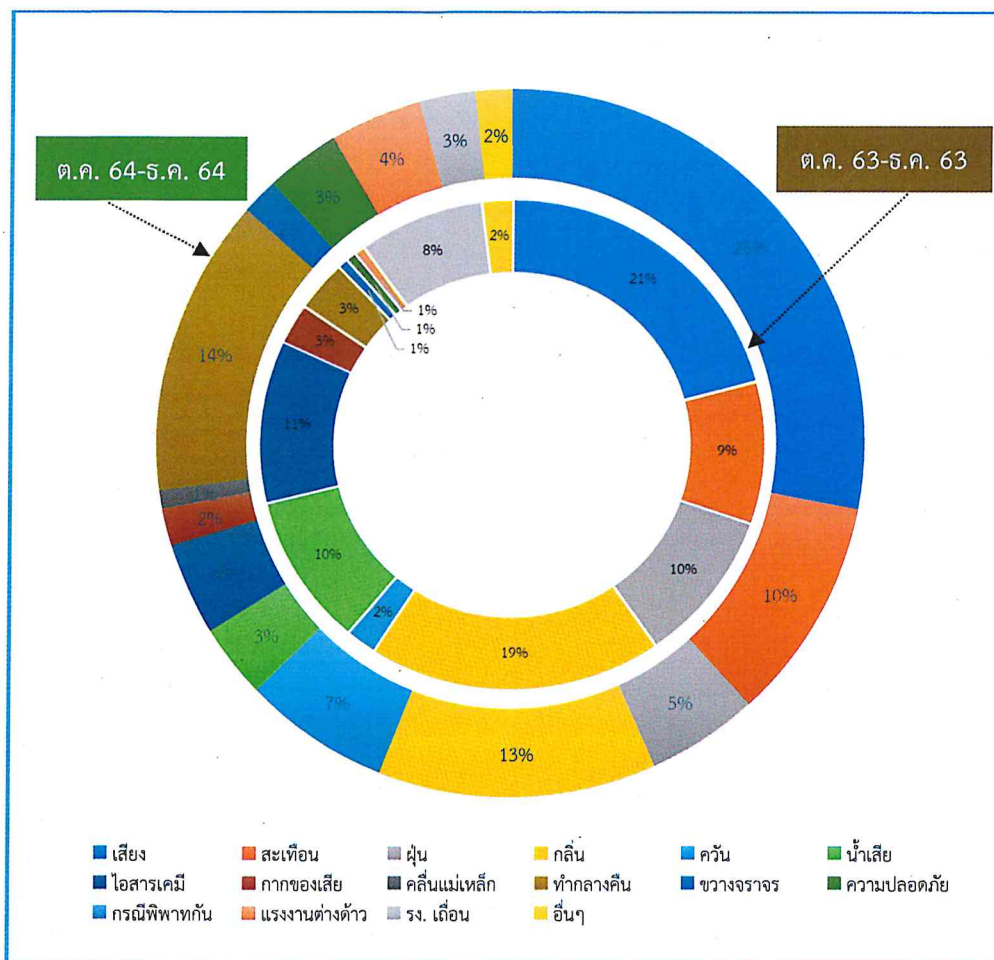
| จำนวนเรื่องทั้งสิ้น | เหตุเดือดร้อน | | | | | | | | | | | | | | | |
|---------------------|---------------|-------------|------|-------|------|---------|------------|-------------|---------------|------------|------------|-------------|-----------------|---------------|-------|--|
| | เสียง | สัน สะเทือน | ฝุ่น | กลิ่น | ควัน | น้ำเสีย | ไอ สารเคมี | กาก ของเสีย | คลื่นแม่เหล็ก | ทำ กลางคืน | ขวาง จราจร | ความปลอดภัย | แรงงาน ต่างด้าว | โรงงาน เกื้อน | อื่นๆ | |
| 43 | 33 | 12 | 6 | 15 | 8 | 4 | 5 | 2 | 1 | 16 | 2 | 4 | 5 | 3 | 2 | |

เรื่องร้องเรียนโรงงาน ตั้งแต่เดือนตุลาคม-ธันวาคม 2563

พื้นที่กรุงเทพมหานคร

หน่วย : จำนวนเรื่อง

| จำนวนเรื่องทั้งสิ้น | เหตุเดือดร้อน | | | | | | | | | | | | | | | | | |
|---------------------|---------------|-------------|------|-------|------|---------|------------|-------------|---------------|------------|------------|-------------|---------------|-----------------|---------------|-------|--|--|
| | เสียง | สัน สะเทือน | ฝุ่น | กลิ่น | ควัน | น้ำเสีย | ไอ สารเคมี | กาก ของเสีย | คลื่นแม่เหล็ก | ทำ กลางคืน | ขวาง จราจร | ความปลอดภัย | กรณี พิพาทกัน | แรงงาน ต่างด้าว | โรงงาน เกื้อน | อื่นๆ | | |
| 44 | 31 | 14 | 15 | 28 | 3 | 15 | 16 | 4 | 0 | 5 | 1 | 1 | 0 | 1 | 12 | 3 | | |

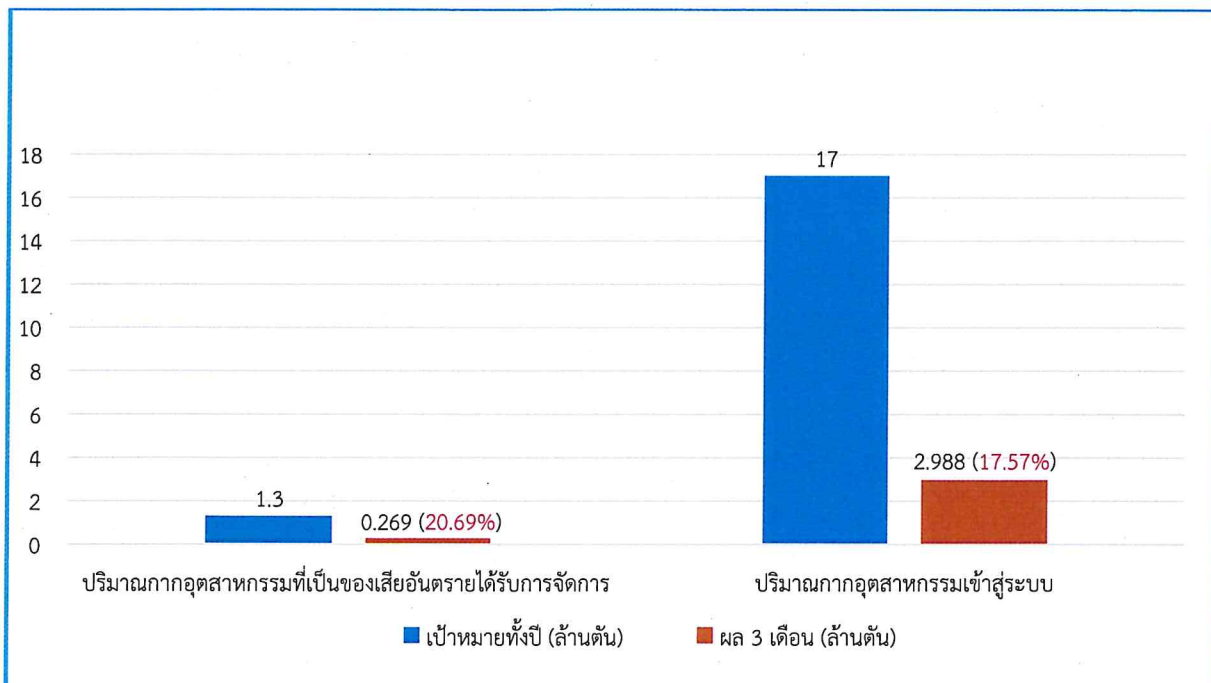


หมายเหตุ : เรื่องร้องเรียนหนึ่งอาจเกิดจากหลายสาเหตุ

สรุปการดำเนินการเกี่ยวกับกากอุตสาหกรรม ไตรมาสที่ 1/2565 (เดือนตุลาคม-ธันวาคม 2564)

หน่วย : ล้านตัน

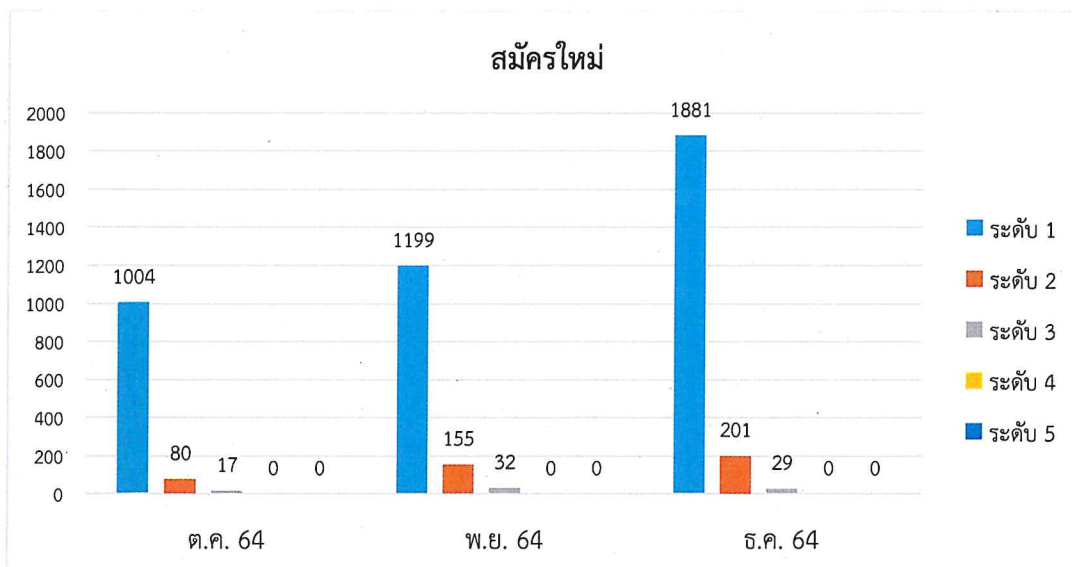
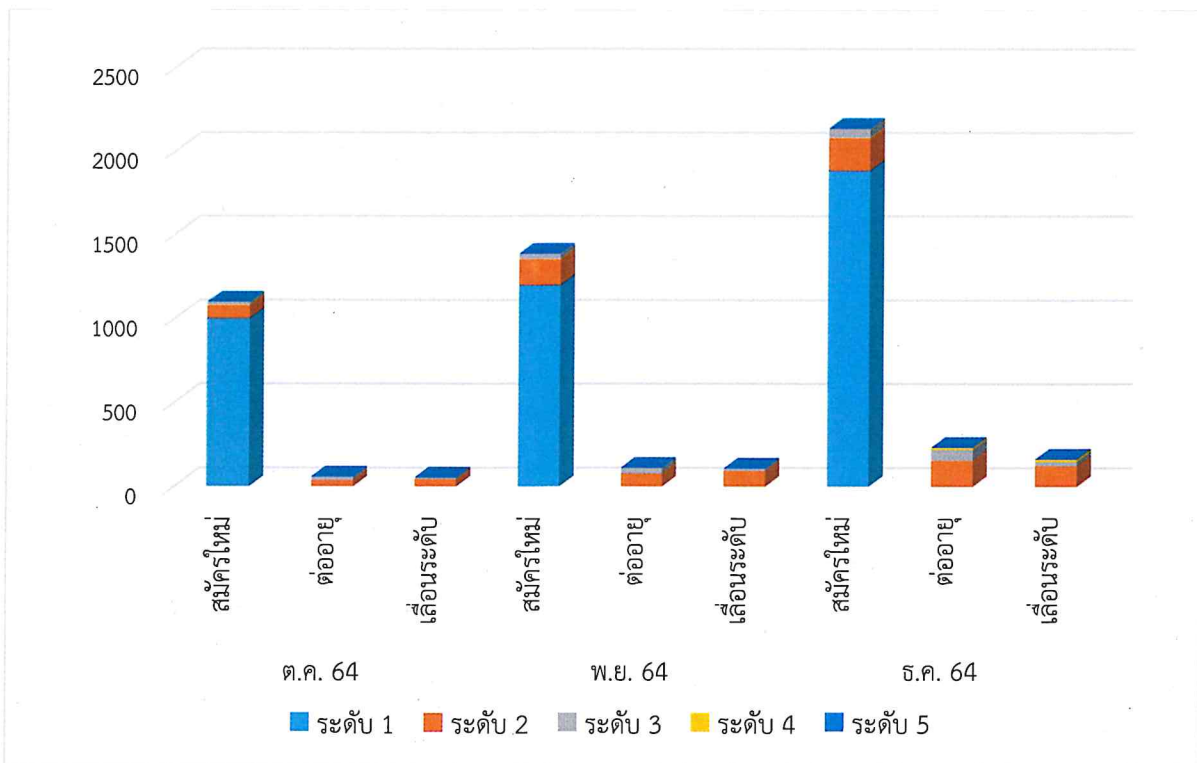
| รายการ | เป้าหมายทั้งปี | ผลดำเนินการ | |
|---|----------------|---|--------|
| | | ปริมาณ | ร้อยละ |
| ปริมาณกากอุตสาหกรรมที่เป็นของเสียอันตรายได้รับการจัดการอย่างถูกต้อง | 1.3 | 0.269 | 20.69 |
| ปริมาณกากอุตสาหกรรมเข้าสู่ระบบ | 17 | 2.988 | 17.57 |
| อัตราการใช้ประโยชน์กากอุตสาหกรรมเพิ่มขึ้นไม่น้อยกว่า | ร้อยละ 10 | N/A (รายงานผล ณ สิ้นปีงบประมาณ พ.ศ. 2565) | |

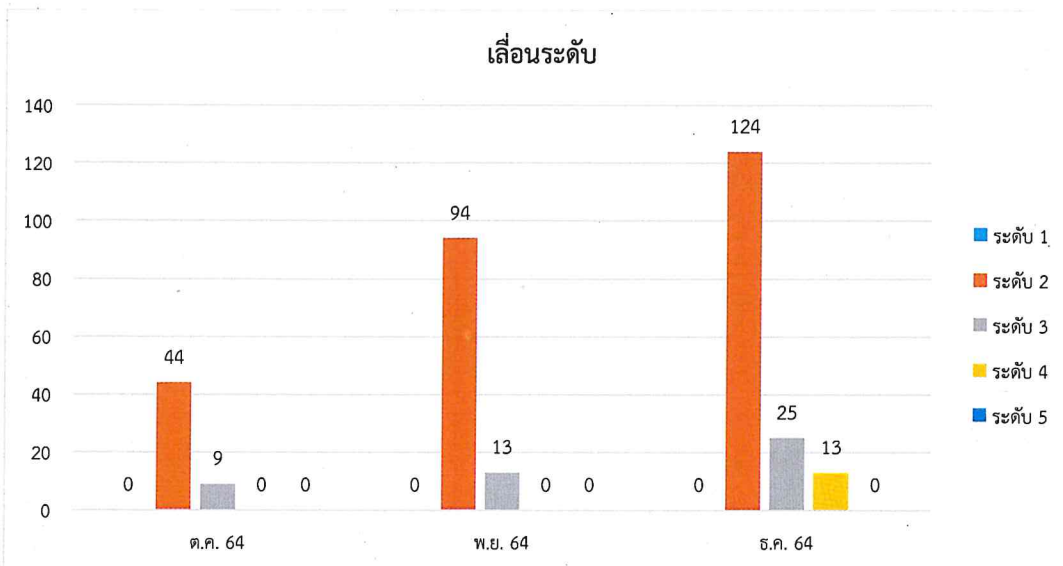
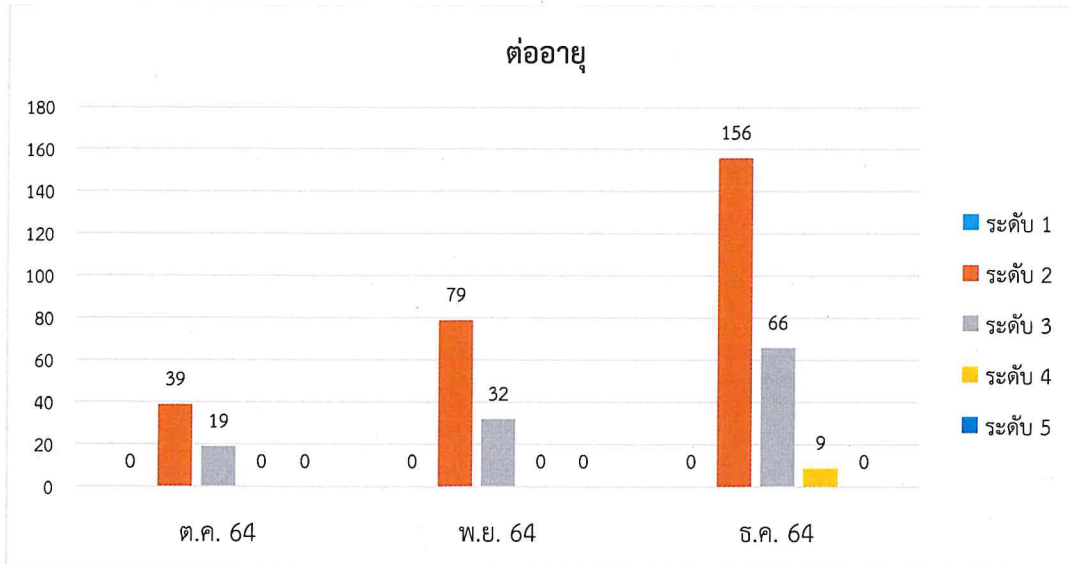


สรุปการรับรองอุตสาหกรรมสีเขียว ประจำปีงบประมาณ พ.ศ. 2565
ไตรมาสที่ 1/2565 (เดือนตุลาคม-ธันวาคม 2564)

| ระดับ | ระดับ 1 | | | ระดับ 2 | | | ระดับ 3 | | | ระดับ 4 | | | ระดับ 5 | | |
|--------|-----------|---------|-------------|-----------|---------|-------------|-----------|---------|-------------|-----------|---------|-------------|-----------|---------|-------------|
| | สมัครใหม่ | ต่ออายุ | เลื่อนระดับ | สมัครใหม่ | ต่ออายุ | เลื่อนระดับ | สมัครใหม่ | ต่ออายุ | เลื่อนระดับ | สมัครใหม่ | ต่ออายุ | เลื่อนระดับ | สมัครใหม่ | ต่ออายุ | เลื่อนระดับ |
| ต.ค.64 | 1004 | 0 | 0 | 80 | 39 | 44 | 17 | 19 | 9 | 0 | 0 | 0 | 0 | 0 | 0 |
| พ.ย.64 | 1199 | 0 | 0 | 155 | 79 | 94 | 29 | 32 | 13 | 0 | 0 | 0 | 0 | 0 | 0 |
| ธ.ค.64 | 1881 | 0 | 0 | 201 | 156 | 124 | 52 | 66 | 25 | 0 | 9 | 13 | 0 | 0 | 0 |

หมายเหตุ : เป็นข้อมูลทั่วประเทศ ทั้งนี้ กทส. ยังไม่สามารถรายงานในส่วนของ กรอ. ได้

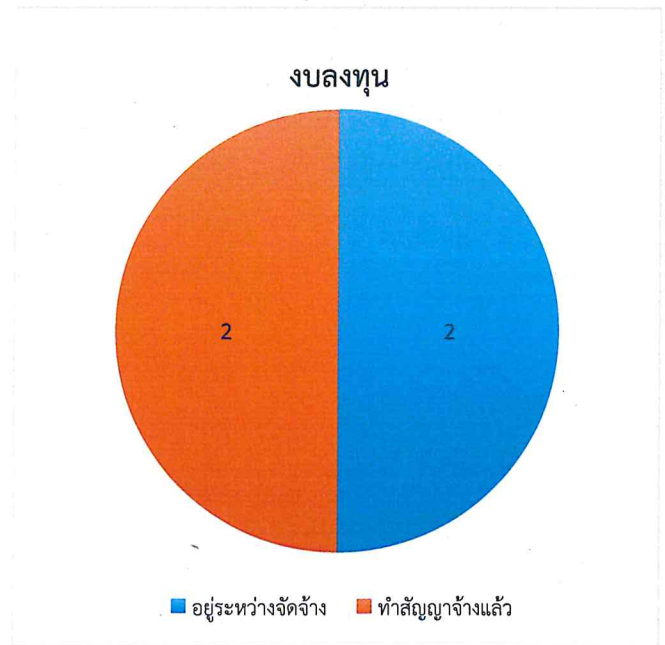
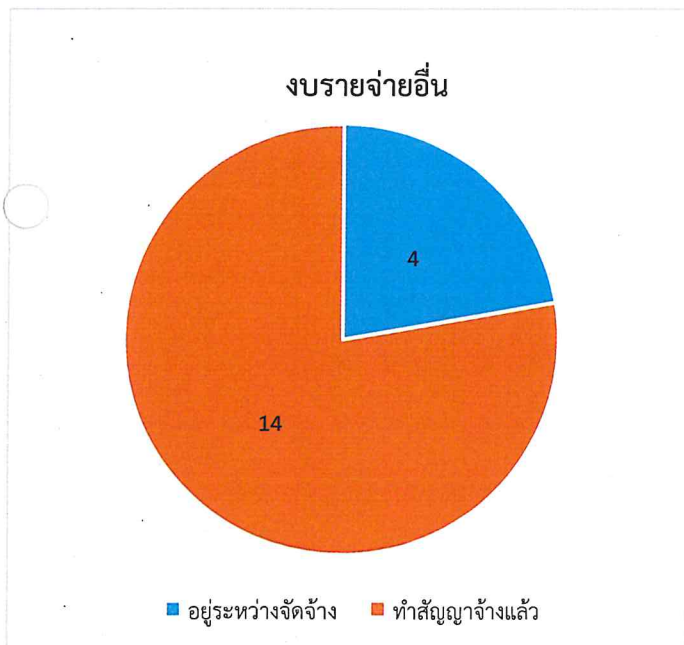




สรุปผลการดำเนินงานโครงการ งบรายจ่ายอื่น งบลงทุน
ไตรมาสที่ 1/2565 (เดือนตุลาคม-ธันวาคม 2564)

| หน่วยงาน | จำนวนโครงการ | ประเภทงบ | | ผลดำเนินการ | |
|----------|--------------|---------------|---------|--------------------|-----------------|
| | | งบรายจ่ายอื่น | งบลงทุน | อยู่ระหว่างจัดจ้าง | ทำสัญญาจ้างแล้ว |
| สจก. | 1 | 1 | | ✓ | |
| กทพ. | 2 | 2 | | | ✓ |
| กมร. | 2 | 1 | 1 | | ✓ |
| กอน. | 3 | 3 | | | ✓ |
| กปภ. | 2 | 2 | | ✓ | ✓ |
| กทส. | 6 | 5 | 1 | | ✓ |
| | | (โอนงบให้ | | | |
| | | สปอ. | | | |
| | | ดำเนินการ | | | |
| | | 1 โครงการ) | | | |
| กวอ. | 2 | 2 | | | ✓ |
| กกอ. | 2 | 2 | | ✓ | |
| ศส. | 2 | | 2 | ✓ | |
| รวม | 22 | 18 | 4 | | |

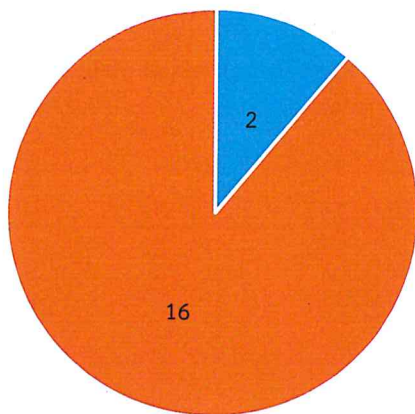
ข้อมูล ณ 31 ธ.ค. 64



| หน่วยงาน | จำนวนโครงการ | ประเภทงบ | | ผลดำเนินการ | |
|----------|--------------|---------------|---------|--------------------|-----------------|
| | | งบรายจ่ายอื่น | งบลงทุน | อยู่ระหว่างจัดจ้าง | ทำสัญญาจ้างแล้ว |
| สจก. | 1 | 1 | | | ✓ |
| กทพ. | 2 | 2 | | | ✓ |
| กมร. | 2 | 1 | 1 | | ✓ |
| กอน. | 3 | 3 | | | ✓ |
| กปภ. | 2 | 2 | | | ✓ |
| กทส. | 6 | 5 | 1 | | ✓ |
| | | (โอนงบให้ | | | |
| | | สปอ. | | | |
| | | ดำเนินการ | | | |
| | | 1 โครงการ) | | | |
| กวอ. | 2 | 2 | | | ✓ |
| กกอ. | 2 | 2 | | ✓ | |
| คส. | 2 | | 2 | | ✓ |
| รวม | 22 | 18 | 4 | | |


ข้อมูล ณ วันที่ 19 ม.ค. 65

งบรายจ่ายอื่น



■ อยู่ระหว่างจัดจ้าง ■ ทำสัญญาจ้างแล้ว

งบลงทุน



■ อยู่ระหว่างจัดจ้าง ■ ทำสัญญาจ้างแล้ว

สรุปผลการปฏิบัติงานตามตัวชี้วัดของกรมโรงงานอุตสาหกรรม ปีงบประมาณ พ.ศ. ๒๕๖๕

ไตรมาสที่ ๑ (เดือน ตุลาคม-ธันวาคม ๒๕๖๔)

| เป้าหมายการให้บริการ/ผลผลิต/กิจกรรม | ตัวชี้วัด/ค่าเป้าหมาย | |
|--|---|---|
| | เชิงปริมาณ | เชิงคุณภาพ |
| ผลสัมฤทธิ์และประโยชน์ที่คาดว่าจะได้รับ | | |
| <p>ผลสัมฤทธิ์ : สถานประกอบการธุรกิจอุตสาหกรรมดำเนินธุรกิจอย่างมีมาตรฐานและมีศักยภาพในการแข่งขัน สร้างความเข้มแข็งทางเศรษฐกิจของไทยสู่ระดับสากล สร้างความสมดุลการพัฒนาของภาคอุตสาหกรรมและการอนุรักษ์สิ่งแวดล้อมเพื่อให้เกิดการใช้ทรัพยากรอย่างคุ้มค่าและยั่งยืน และอุตสาหกรรมอยู่ร่วมกับประชาชนได้อย่างเป็นสุข</p> | - | <p>สถานประกอบการธุรกิจอุตสาหกรรมได้รับการพัฒนาและยกระดับเข้าสู่อุตสาหกรรมสีเขียว</p> <p>แผน : ร้อยละ ๑๐</p> <p>ผล : N/A</p> |
| <p>๑. เป้าหมายการให้บริการกระทรวง (ที่เกี่ยวข้องกับ กรอ.)</p> <p>: ๑. อุตสาหกรรมเป็นมิตรกับสิ่งแวดล้อม</p> | <p>๑.๑ ปริมาณกากอุตสาหกรรมที่เป็นของเสียอันตรายได้รับการจัดการ</p> <p>แผน : ๑.๓ ล้านตัน/ปี</p> <p>ผล : ๐.๒๖๙ ล้านตัน/ปี</p> <p>๑.๒ จำนวนพื้นที่ที่ได้รับการพัฒนาและยกระดับสู่การเป็นเมืองอุตสาหกรรมเชิงนิเวศ</p> <p>แผน : ๑๕/๑๘ จังหวัด/พื้นที่</p> <p>ผล : N/A</p> <p>๑.๓ สถานประกอบการได้รับการยกระดับเข้าสู่อุตสาหกรรมสีเขียว</p> <p>แผน : ๒,๐๐๐ ราย</p> <p>ผล : ๒,๕๒๗ ราย</p> | <p>๑.๑ สถานประกอบการที่นำเทคโนโลยีและนวัตกรรมที่ได้รับจากการถ่ายทอดไปใช้ ไม่น้อยกว่า</p> <p>แผน : ร้อยละ ๗๐</p> <p>ผล : N/A</p> |
| <p>๒. เป้าหมายการให้บริการหน่วยงาน (กรอ.)</p> <p>: ๒. ส่งเสริมและสนับสนุนให้ธุรกิจอุตสาหกรรมมีการพัฒนาและเพิ่มศักยภาพในการแข่งขัน</p> | <p>๒.๑ จำนวนพื้นที่อุตสาหกรรมที่มีศักยภาพได้รับการศึกษาเพื่อรองรับการจัดทำแผนการใช้ที่ดินเพื่ออุตสาหกรรม</p> <p>แผน : ๓ จังหวัด</p> <p>ผล : N/A</p> | <p>๒.๑ ข้อร้องเรียนเกี่ยวกับสิ่งแวดล้อมและความปลอดภัยลดลง</p> <p>แผน : ร้อยละ ๕</p> <p>ผล : N/A</p> |

| เป้าหมายการให้บริการ/ผลผลิต/กิจกรรม | ตัวชี้วัด/ค่าเป้าหมาย | |
|--|--|---|
| | เชิงปริมาณ | เชิงคุณภาพ |
| : ๓. เพิ่มศักยภาพอุตสาหกรรมเป้าหมาย | | ๓.๑ โรงงานที่เข้าร่วมโครงการสามารถเพิ่มมูลค่าทางเศรษฐกิจไม่น้อยกว่า แผน : ร้อยละ ๑๐ ผล : N/A |
| : ๔. สภาพแวดล้อมภาคอุตสาหกรรมที่เอื้อต่อคุณภาพชีวิตที่ดีขึ้นของประชาชน | ๔.๑ จำนวนพื้นที่ที่ได้รับการพัฒนาและยกระดับสู่การเป็นเมืองอุตสาหกรรมเชิงนิเวศ แผน : ๑๕/๑๘ จังหวัด/พื้นที่ ผล : N/A ๔.๒ สถานประกอบการได้รับการยกระดับเข้าสู่อุตสาหกรรมสีเขียว แผน : ๒,๐๐๐ ราย ผล : ๒,๕๒๗ ราย ๔.๓ ปริมาณกากอุตสาหกรรมที่เป็นของเสียอันตรายได้รับการจัดการ แผน : ๑.๓ ล้านตัน/ปี ผล : ๐.๒๖๙ ล้านตัน/ปี ๔.๔ ปริมาณกากอุตสาหกรรมเข้าสู่ระบบ แผน : ๑๗ ล้านตัน/ปี ผล : ๒.๙๘๘ ล้านตัน/ปี | ๔.๑ อัตราการใช้ประโยชน์กากอุตสาหกรรมเพิ่มขึ้นไม่น้อยกว่า แผน : ร้อยละ ๑๐ ผล : N/A |
| : ๕. ผู้ประกอบการ SME ได้รับการพัฒนาศักยภาพและเข้าถึงแหล่งทุน | ๕.๑ สถานประกอบการเอสเอ็มอีที่ได้รับการปรับเปลี่ยนเครื่องจักรเพื่อเพิ่มประสิทธิภาพ แผน : ๑,๓๐๐ เครื่อง ผล : N/A | ๕.๑ สถานประกอบการเอสเอ็มอีที่เข้าร่วมโครงการมีประสิทธิภาพการผลิตเพิ่มขึ้นไม่น้อยกว่า แผน : ร้อยละ ๘๐ ผล : N/A |

| เป้าหมายการให้บริการ/ผลผลิต/กิจกรรม | ตัวชี้วัด/ค่าเป้าหมาย | |
|--|--|---|
| | เชิงปริมาณ | เชิงคุณภาพ |
| <p>แผนงานพื้นฐานด้านการสร้างความสามารถในการแข่งขัน :</p> <p>ผลผลิตที่ ๑ : กำกับดูแล ส่งเสริม และ สนับสนุนการประกอบธุรกิจอุตสาหกรรม</p> <p>กิจกรรมที่ ๑ : การกำกับดูแล และถ่ายทอด เทคโนโลยีสถานประกอบการธุรกิจอุตสาหกรรม</p> <p>กิจกรรมที่ ๒ : บริการอนุญาตเกี่ยวกับ โรงงาน วัตถุอันตราย และจดทะเบียน เครื่องจักร</p> | <p>๑. กำกับดูแลโรงงาน อุตสาหกรรมและสถาน ประกอบการวัตถุอันตราย</p> <p>แผน : ๘,๐๐๐ ราย ผล : ๒,๐๙๗ ราย ร้อยละ ๒๖.๒๑</p> <p>๒. ถ่ายทอดเทคโนโลยีหรือนวัตกรรมให้กับสถาน ประกอบธุรกิจอุตสาหกรรม</p> <p>แผน : ๔๐๐ ราย ผล : N/A ราย</p> <p>๑. จำนวนผู้รับบริการ</p> <p>แผน : ๓๕,๐๐๐ ราย ผล : ๘,๐๔๗ ราย ร้อยละ ๒๒.๙๙</p> | <p>๑. ข้อร้องเรียนเกี่ยวกับ สิ่งแวดล้อมและความปลอดภัยได้รับการจัดการ ภายในระยะเวลาที่กำหนด</p> <p>แผน : ร้อยละ ๙๘ ผล : ร้อยละ ๙๐.๗๐</p> <p>๑. ผู้รับบริการมีความพึงพอใจในคุณภาพการ ให้บริการ (จากผู้รับบริการใน กระบวนการให้บริการ ณ ห้องสารพันทั้งใจ)</p> <p>แผน : ร้อยละ ๘๕ ผล : ร้อยละ ๙๒.๖๐</p> |
| <p>แผนงานยุทธศาสตร์พัฒนาผู้ประกอบการ และวิสาหกิจขนาดกลางและขนาดย่อม :</p> <p>โครงการที่ ๑ โครงการเพิ่มประสิทธิภาพ/ผลผลิต</p> <p>กิจกรรมที่ ๑ : ปรับเปลี่ยนเครื่องจักรเพื่อเพิ่ม ประสิทธิภาพ</p> <p>งปม. ๕.๕๗๓๖ ล้านบาท</p> | <p>๑. สถานประกอบการเอสเอ็มอีที่ได้รับการปรับเปลี่ยน เครื่องจักรเพื่อเพิ่ม ประสิทธิภาพ</p> <p>แผน : ๑,๓๐๐ เครื่อง ผล : N/A</p> | <p>๒. สถานประกอบการ เอสเอ็มอีที่เข้าร่วมโครงการ มีประสิทธิภาพการผลิต เพิ่มขึ้นไม่น้อยกว่า</p> <p>แผน : ร้อยละ ๘๐ ผล : N/A</p> |
| <p>แผนงานยุทธศาสตร์เพื่อสนับสนุนด้านการ สร้างความสามารถในการแข่งขัน :</p> <p>โครงการที่ ๑ โครงการยกระดับสถาน ประกอบธุรกิจอุตสาหกรรมให้มีศักยภาพ</p> <p>กิจกรรมที่ ๑ : พัฒนาระบบการอนุญาตและ กำกับดูแลแบบดิจิทัล</p> <p>งปม. ๒๔.๕๑๐๔ ล้านบาท</p> | <p>๑. ระบบการอนุญาตและการ กำกับดูแลได้รับการพัฒนา เพื่อสนับสนุนการให้บริการ ภาครัฐ</p> <p>แผน : ๓ ระบบ ผล : N/A</p> | |

| เป้าหมายการให้บริการ/ผลผลิต/กิจกรรม | ตัวชี้วัด/ค่าเป้าหมาย | |
|---|--|--|
| | เชิงปริมาณ | เชิงคุณภาพ |
| <p><u>กิจกรรมที่ ๒</u> : พัฒนาพื้นที่อุตสาหกรรมเพื่อรองรับการลงทุน งปม. ๒.๘๔๓๐ ล้านบาท</p> <p><u>กิจกรรมที่ ๓</u> : ส่งเสริมและยกระดับสถานประกอบการธุรกิจอุตสาหกรรมให้มีศักยภาพในการแข่งขัน งปม. ๖.๖๘๒๔ ล้านบาท</p> | <p>๑. จำนวนพื้นที่อุตสาหกรรมที่มีศักยภาพได้รับการศึกษาเพื่อรองรับการจัดทำแผนการใช้ที่ดินเพื่ออุตสาหกรรม แผน : ๓ จังหวัด ผล : N/A</p> <p>๑. มาตรฐานงานกำกับและส่งเสริมที่ได้รับการพัฒนาเพื่อยกระดับสถานประกอบการให้มีศักยภาพสูงขึ้น ไม่น้อยกว่า แผน : ๓ มาตรฐาน/ระบบ ผล : N/A</p> | |
| <p><u>แผนงานยุทธศาสตร์จัดการผลกระทบจากการเปลี่ยนแปลงสภาวะภูมิอากาศ</u> <u>โครงการที่ ๑</u> โครงการพัฒนาและยกระดับเมืองอุตสาหกรรมเชิงนิเวศที่เป็นมิตร <u>กิจกรรมที่ ๑</u> : พัฒนาเมืองอุตสาหกรรมเชิงนิเวศ งปม. ๑๕.๐๐๑๔ ล้านบาท</p> <p><u>โครงการที่ ๒</u> โครงการพัฒนาและใช้นวัตกรรม ลดมลพิษภาคอุตสาหกรรม <u>กิจกรรมที่ ๒</u> : พัฒนานวัตกรรมลดมลพิษภาคอุตสาหกรรม งปม. ๒๖.๑๐๐๐ ล้านบาท</p> | <p>๑. จำนวนพื้นที่ที่ได้รับการพัฒนาและยกระดับสู่การเป็นเมืองอุตสาหกรรมเชิงนิเวศ แผน : ๑๕/๑๘ จังหวัด/พื้นที่ ผล : N/A</p> <p>๑. โรงงานที่เข้าร่วมโครงการสามารถประหยัดพลังงานได้ไม่น้อยกว่า แผน : ๓ Ktoe ผล : N/A</p> <p>๒. สถานประกอบการได้รับการยกระดับเข้าสู่อุตสาหกรรมสีเขียว แผน : ๒,๐๐๐ ราย ผล : ๒,๕๒๗ ราย</p> | <p>๑. สถานประกอบการที่นำเทคโนโลยีหรือนวัตกรรมที่ได้รับการถ่ายทอดไปใช้ ไม่น้อยกว่า แผน : ร้อยละ ๗๐ ผล : N/A</p> |

| เป้าหมายการให้บริการ/ผลผลิต/กิจกรรม | ตัวชี้วัด/ค่าเป้าหมาย | |
|---|---|--|
| | เชิงปริมาณ | เชิงคุณภาพ |
| <p>แผนงานยุทธศาสตร์จัดการมลพิษและสิ่งแวดล้อม</p> <p>โครงการที่ ๑ โครงการบริหารจัดการกากอุตสาหกรรม</p> <p>กิจกรรมที่ ๑ : บริหารจัดการกากอุตสาหกรรม</p> <p>งปม. ๘.๕๐๗๒ ล้านบาท</p> | <p>๑. ปริมาณกากอุตสาหกรรมที่เป็นของเสียอันตรายได้รับการจัดการ</p> <p>แผน : ๑.๓ ล้านตัน/ปี</p> <p>ผล : ๐.๒๖๙ ล้านตัน/ปี</p> <p>๒. ปริมาณกากอุตสาหกรรมเข้าสู่ระบบ</p> <p>แผน : ๑๗ ล้านตัน/ปี</p> <p>ผล : ๒.๙๘๘ ล้านตัน/ปี</p> | <p>๑. อัตราการใช้ประโยชน์กากอุตสาหกรรมเพิ่มขึ้นไม่น้อยกว่า</p> <p>แผน : ร้อยละ ๑๐</p> <p>ผล : N/A</p> |
| <p>แผนงานบูรณาการพัฒนาอุตสาหกรรมและบริการแห่งอนาคต :</p> <p>โครงการที่ ๑ : โครงการพัฒนาศักยภาพอุตสาหกรรมชีวภาพ</p> <p>กิจกรรมที่ ๑ : ยกระดับและเพิ่มประสิทธิภาพการผลิตของอุตสาหกรรมและบริการด้วยเทคโนโลยีพลาสมา</p> <p>งปม. ๖.๗๕๓๒ ล้านบาท</p> | | <p>๑. โรงงานที่เข้าร่วมโครงการสามารถเพิ่มมูลค่าทางเศรษฐกิจไม่น้อยกว่า</p> <p>แผน : ร้อยละ ๑๐</p> <p>ผล : N/A</p> |

สรุปผลการปฏิบัติงานตามตัวชี้วัดของกรมโรงงานอุตสาหกรรม ปีงบประมาณ พ.ศ. ๒๕๖๔ (เพิ่มเติม)

| เป้าหมายการให้บริการ/ผลผลิต/กิจกรรม | ตัวชี้วัด/ค่าเป้าหมาย | |
|--|---|------------|
| | เชิงปริมาณ | เชิงคุณภาพ |
| <p>แผนงานยุทธศาสตร์เพื่อสนับสนุนด้านการสร้างการเติบโตบนคุณภาพชีวิตที่เป็นมิตรต่อสิ่งแวดล้อม :</p> <p>โครงการที่ ๓ : โครงการพัฒนาและใช้นวัตกรรมลดมลพิษภาคอุตสาหกรรม</p> <p>กิจกรรม : จัดการมลพิษและสิ่งแวดล้อม</p> | <p>๑. โรงงานที่เข้าร่วมโครงการสามารถประหยัดพลังงานได้ไม่น้อยกว่า</p> <p>แผน : ๖ Ktoe</p> <p>ผล : ๒.๒๔๑^๑ Ktoe</p> | |
| <p>กิจกรรม : บริหารจัดการน้ำใช้ภาคอุตสาหกรรม</p> | <p>๑. โรงงานอุตสาหกรรมที่เข้าร่วมโครงการสามารถลดปริมาณการใช้น้ำได้ไม่น้อยกว่า</p> <p>แผน : ร้อยละ ๕</p> <p>ผล : N/A^๒</p> | |

หมายเหตุ

๑. ตัวชี้วัด : โรงงานที่เข้าร่วมโครงการสามารถประหยัดพลังงานได้ มีผลการดำเนินงานที่ต่ำกว่าค่าเป้าหมาย อาจมีสาเหตุมาจากการได้รับจัดสรรงบประมาณที่ลดลง และการกำหนดเป้าหมายกลุ่มโรงงานที่แตกต่างกัน แม้ว่าโครงการดังกล่าวจะดำเนินการมาอย่างต่อเนื่อง แต่ในช่วงปีแรกได้กำหนดเป้าหมายกลุ่มโรงงานที่ใช้พลังงานจากหม้อต้ม/หม้อน้ำ (Boiler) ส่งผลให้มีค่าประหยัดพลังงานสูง แต่เมื่อการดำเนินการในปีถัดมา โครงการได้คัดเลือกกลุ่มโรงงานที่เกี่ยวกับระบบทำความเย็น ส่งผลให้ค่าประหยัดพลังงานต่ำลงและเป็นไปตามค่าเป้าหมายกำหนด

๒. เนื่องจากในปี ๒๕๖๔ กรมโรงงานอุตสาหกรรมไม่ได้รับงบประมาณโครงการเพิ่มประสิทธิภาพแหล่งน้ำ-ระบบส่งน้ำเดิม และลดการใช้น้ำ ภายใต้แผนงานบูรณาการบริหารจัดการทรัพยากรน้ำ จึงไม่สามารถดำเนินการที่ส่งผลต่อเป้าหมายตัวชี้วัด : โรงงานอุตสาหกรรมที่เข้าร่วมโครงการสามารถลดปริมาณการใช้น้ำได้ไม่น้อยกว่าร้อยละ ๕ ต่อโรงงาน

| ปีงบประมาณ | งบประมาณ | กลุ่มเป้าหมาย | ค่าเป้าหมาย | ผลดำเนินงาน |
|---|---------------|--|-------------|---------------|
| ๒๕๖๑ (โครงการเพิ่มประสิทธิภาพหม้อน้ำในภาคอุตสาหกรรม) | ๗.๑๑๑๒ ลบ. | หม้อน้ำ/หม้อต้ม | ๑ Ktoe | ๑๓.๒๑ Ktoe |
| ๒๕๖๒ (โครงการเพิ่มประสิทธิภาพพลังงานในภาคอุตสาหกรรม) | ๗.๐๐๐๐ ลบ. | โรงงานที่มีการใช้งานระบบทำความเย็นที่ใช้แอมโมเนียเป็นสารทำความเย็น | ๒ Ktoe | ๒.๖๕ Ktoe |

| ปีงบประมาณ | งบประมาณ | กลุ่มเป้าหมาย | ค่าเป้าหมาย | ผลดำเนินงาน |
|---|---------------|--|-------------|--------------|
| ๒๕๖๓ (โครงการส่งเสริมการเพิ่มประสิทธิภาพพลังงานในภาคอุตสาหกรรม (ระบบทำความเย็น)) | ๙.๔๕๘๘ ลบ. | โรงงานที่มีการใช้งานระบบทำความเย็นที่ใช้แอมโมเนียเป็นสารทำความเย็น | ๒ Ktoe | ๒.๘๙ Ktoe |
| ๒๕๖๔ (โครงการส่งเสริมการเพิ่มความสามารถด้านการควบคุมความปลอดภัยนระบบทำความเย็นใช้แอมโมเนียเป็นสารทำความเย็น) | ๖.๐๐๐๐ ลบ. | โรงงานที่มีการใช้งานระบบทำความเย็นที่ใช้แอมโมเนียเป็นสารทำความเย็น | ๖ Ktoe | ๒.๒๔ Ktoe |

สรุปผลการปฏิบัติงานของ กรมโรงงานอุตสาหกรรม

ปีงบประมาณ พ.ศ. 2565

ไตรมาสที่ 1 (เดือนตุลาคม-ธันวาคม 2564)

| รหัส กิจกรรม | ผลผลิต / กิจกรรม / หน่วยงาน | เป้าหมาย (แผน) ทั้งปี | แผน / ผล การดำเนินงาน | |
|-----------------|---|--------------------------|-----------------------|--------|
| | | | ผล | ร้อยละ |
| | ผลผลิตที่ 1 กำกับดูแล ส่งเสริม และสนับสนุนการประกอบธุรกิจอุตสาหกรรม | | | |
| | กิจกรรมที่ 1 : การกำกับดูแล และถ่ายทอดเทคโนโลยีสถานประกอบธุรกิจอุตสาหกรรม | | | |
| | 1. กำกับดูแลโรงงานอุตสาหกรรมและสถานประกอบการวัตถุอันตราย | 8,000 | 2,097 | 26.21 |
| 1 01 1 | ตรวจกำกับดูแลโรงงาน | | 1,428 | |
| 1 02 1 | ตรวจสอบกำกับดูแลวัตถุอันตราย | | 164 | |
| 1 03 1 | ตรวจสอบเครื่องจักรและตรวจติดตามผลเครื่องจักร | | 505 | |
| | 2. ถ่ายทอดเทคโนโลยีและนวัตกรรมให้กับสถานประกอบธุรกิจ อุตสาหกรรม | 400 | 475 | 118.75 |
| 1 04 1 | ศึกษา ส่งเสริม ถ่ายทอดเทคโนโลยี และนวัตกรรมเพื่อเข้าสู่อุตสาหกรรมสีเขียว ให้กับสถานประกอบธุรกิจอุตสาหกรรมและการพัฒนาเมืองอุตสาหกรรมเชิงนิเวศ | | 475 | |
| | กิจกรรมที่ 2 : การบริการอนุญาตเกี่ยวกับโรงงาน วัตถุอันตราย และจดทะเบียนเครื่องจักร | | | |
| | 1. จำนวนผู้รับบริการ | 35,000 | 11,675 | 33.36 |
| 1 18 1 | พิจารณาการอนุญาตเกี่ยวกับโรงงาน | | 3,992 | |
| 1 19 1 | การดำเนินการเกี่ยวกับพื้นที่อุตสาหกรรมเพื่อรองรับการจัดตั้ง การพัฒนาเขตประกอบการ/ชุมชนอุตสาหกรรม | | 0 | |
| 1 20 1 | พิจารณาการอนุญาตตามกฎหมายว่าด้วยวัตถุอันตราย | | 4,421 | |
| 1 21 1 | พิจารณาอนุญาตตามกฎหมายว่าด้วยการจดทะเบียนเครื่องจักร | | 43 | |
| 1 22 1 | ขึ้นทะเบียนและต่ออายุบุคลากร หรือหน่วยงานด้านสิ่งแวดล้อม ความปลอดภัย วัตถุอันตราย และผู้ตรวจสอบเอกชน | | 3,219 | |

หมายเหตุ 1. เป้าหมายผลผลิตทั้งปี เป็นไปตามที่กำหนดใน พ.ร.บ.งบประมาณรายจ่าย ประจำปีงบประมาณ พ.ศ. 2565

2. หน่วยนับของทุกกิจกรรม กำหนดเป็น "ราย / โรงงาน / รายการ"

กรมโรงงานอุตสาหกรรม

รายงานสถานะการเบิกจ่ายงบประมาณ ประจำปีงบประมาณ 2565

สะสมตั้งแต่ต้นปีจนถึงสิ้นเดือน ธันวาคม 2564

หน่วย : ล้านบาท

| กระทรวง / กรม | ประเภทรายจ่าย | งบประมาณตาม พ.ร.บ. ปี 65 | งบประมาณหลังโอนเปลี่ยนแปลง | เบิกจ่าย | | ผูกพัน (PO) | ผูกพัน (PO) + เบิกจ่าย | |
|---------------|-------------------|--------------------------|----------------------------|-----------|------------|-------------|------------------------|-----------------|
| | | | | (ล้านบาท) | % เบิกจ่าย | | (ล้านบาท) | % (PO)+เบิกจ่าย |
| ภาพรวม | | | | | | | | |
| 1. | งบประมาณปี 2565 | 478.6703 | 478.6703 | 70.1141 | 14.65% | 29.7237 | 99.8378 | 20.86% |
| | รายจ่ายประจำ | 404.3174 | 404.0884 | 70.1141 | 17.35% | 27.0816 | 97.1957 | 24.05% |
| | รายจ่ายลงทุน | 74.3529 | 74.5819 | 0.0000 | 0.00% | 2.6421 | 2.6421 | 3.54% |
| 2. | งบประมาณเหลือในปี | | 63.4362 | 47.6665 | 75.14% | | | |
| | ปี 64 | | 63.4362 | 47.6665 | 75.14% | | | |

เป้าหมายตามแผนการปฏิบัติงานและแผนการใช้จ่ายงบประมาณ พ.ศ. 2565

ไตรมาส รายจ่ายลงทุน รายจ่ายประจำ ภาพรวม

| | | | |
|---|-------|-------|-------|
| 1 | 6.30 | 24.71 | 21.85 |
| 2 | 30.69 | 53.31 | 49.80 |
| 3 | 94.42 | 77.86 | 80.43 |
| 4 | 100 | 100 | 100 |