

“ประเทศไทยมีความมั่นคง มั่งคั่ง ยั่งยืน เป็นประเทศพัฒนาแล้ว ด้วยการพัฒนาตามหลักปรัชญาของเศรษฐกิจพอเพียง”

ประเทศไทยมั่นคง  
ประชาชนมีความสุข



ความอยู่ดีมีสุข  
ของคนไทยและสังคมไทย

ยกระดับศักยภาพของประเทศ  
ในหลากหลายมิติ



ขีดความสามารถในการแข่งขัน  
การพัฒนาเศรษฐกิจ  
และการกระจายรายได้

พัฒนาคนในทุกมิติและในทุกช่วงวัย  
ให้เป็นคนดี เก่ง และมีคุณภาพ



การพัฒนาทรัพยากร  
มนุษย์ของประเทศ

สร้างโอกาสและ  
ความเสมอภาคทางสังคม



ความเท่าเทียมและความ  
เสมอภาคของสังคม

สร้างการเติบโตบนคุณภาพชีวิต  
ที่เป็นมิตรกับสิ่งแวดล้อม



ความหลากหลายทางชีวภาพ  
คุณภาพสิ่งแวดล้อมและความยั่งยืนของ  
ทรัพยากรธรรมชาติ

ภาครัฐของประชาชน  
เพื่อประชาชนและประโยชน์ส่วนรวม



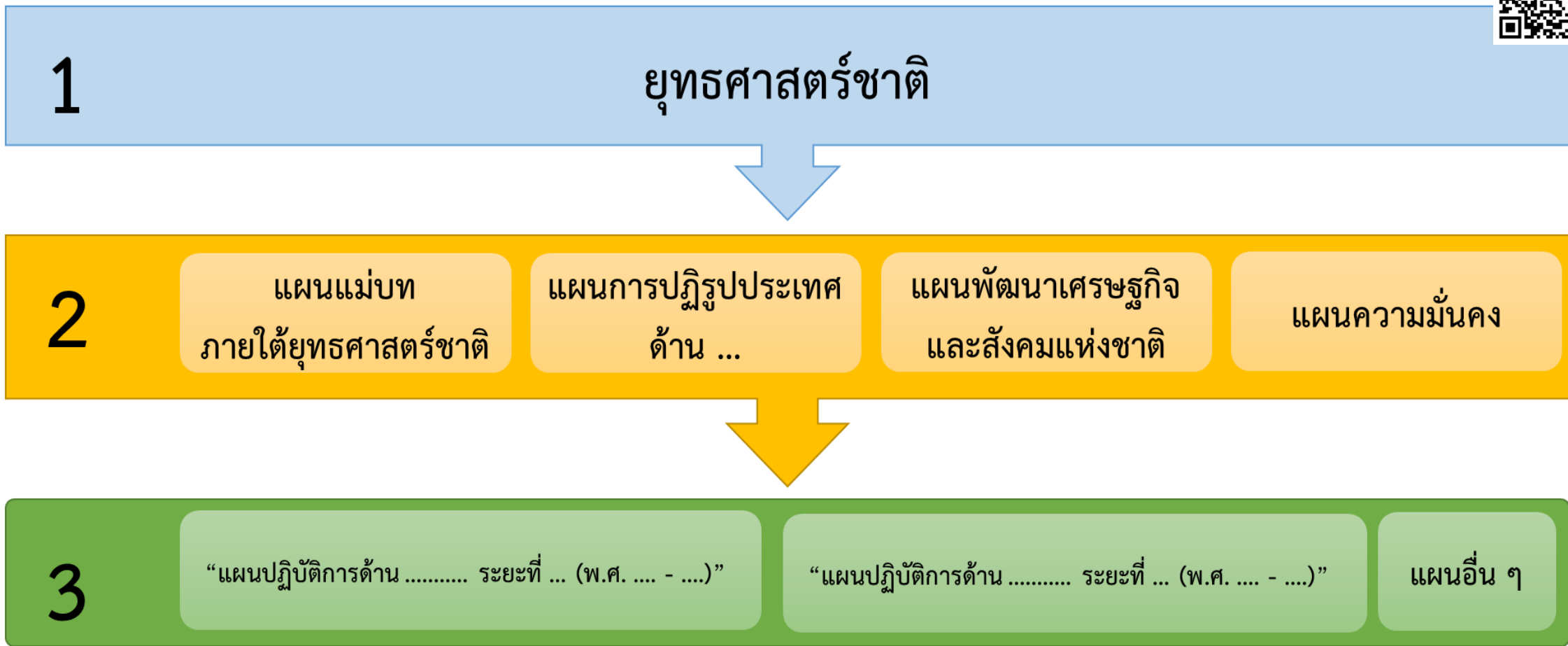
ประสิทธิภาพการบริหารจัดการและ  
การเข้าถึงการให้บริการของภาครัฐ

การขับเคลื่อนยุทธศาสตร์ชาติ

มีนาคม 2562

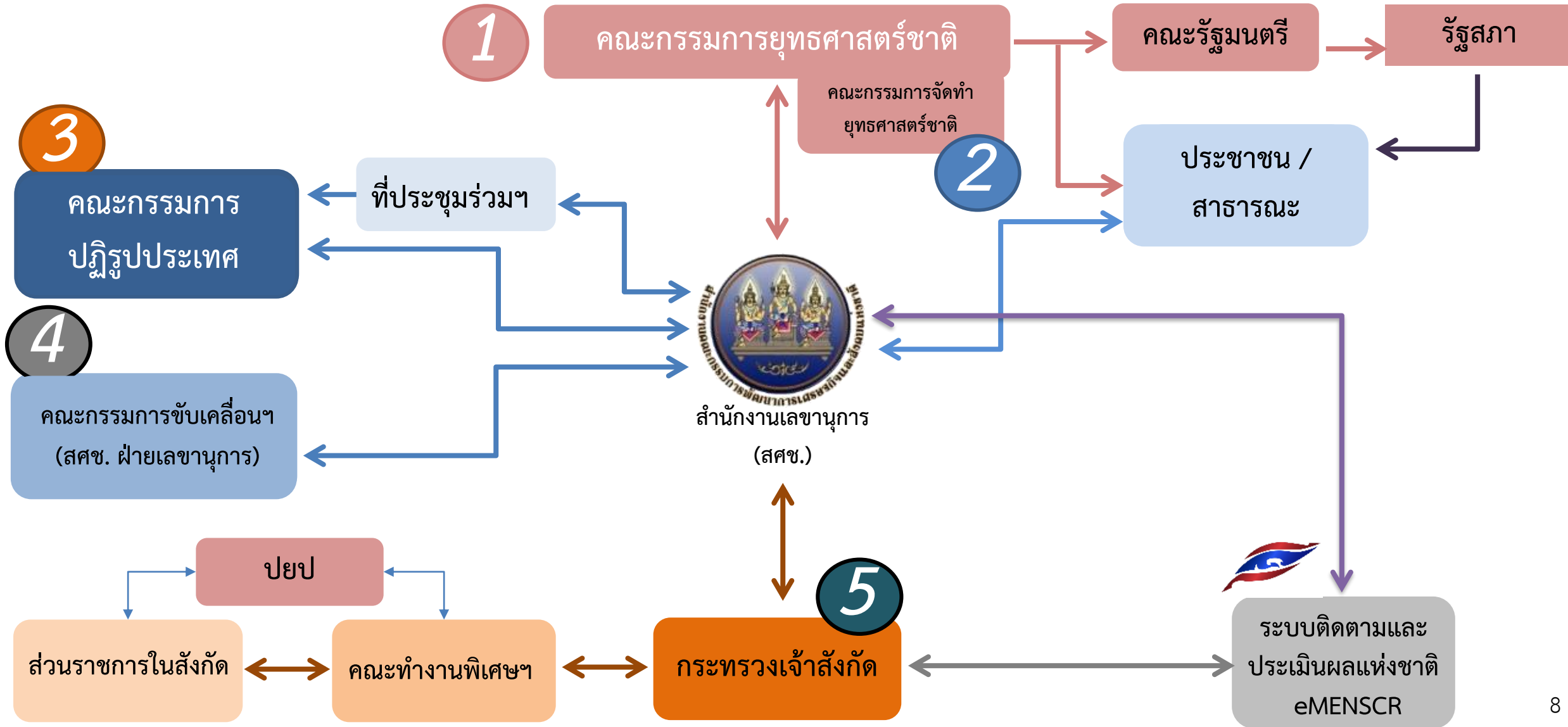
# ระดับของแผนตามมติ ครม.

มติ ครม. 4 ธันวาคม 2560  
ระดับของแผน



หมายเหตุ : มติ ครม. วันที่ 4 ธันวาคม 2560 กำหนดการตั้งชื่อแผนในระดับที่ 3 ให้ใช้ชื่อว่า “แผนปฏิบัติการด้าน ... ระยะที่ ... (พ.ศ. .... - ....)” เว้นแต่ได้มีการระบุชื่อแผนไว้ในกฎหมายก่อนที่จะมีมติ ครม. เมื่อวันที่ 4 ธันวาคม 2560 เช่น พระราชบัญญัติ พระราชกำหนด พระราชกฤษฎีกา กฎกระทรวง มติ ครม. เป็นต้น ให้นำชื่อแผนว่า แผนแม่บทด้าน... แผนพัฒนา.. หรือ แผนอื่น ๆ ... จึงจะสามารถใช้ชื่อแผนตามที่บัญญัติไว้ในกฎหมายนั้น ๆ

แผนผังการดำเนินงานและการขับเคลื่อนยุทธศาสตร์ชาติและแผนการปฏิรูปประเทศระหว่างคณะกรรมการต่างๆ และสำนักงานเลขาธิการ (สศช.)



# ประเด็นนำเสนอ



1. ยุทธศาสตร์ชาติ 20 ปี
2. การขับเคลื่อนยุทธศาสตร์ชาติ
3. บทบาทหน้าที่ของหน่วยงาน





# FAQ ทำไมต้องมียุทธศาสตร์ชาติ

## FAQ

คำถามที่พบบ่อยเกี่ยวกับยุทธศาสตร์ชาติ ๒๐ ปี



ยุทธศาสตร์ชาติ คืออะไร ?

A

ยุทธศาสตร์ชาติคือเป้าหมายระยะยาวในการพัฒนาประเทศ เพื่อใช้เป็นกรอบในการกำหนดนโยบายการบริหารราชการแผ่นดินของคณะรัฐมนตรีก่อนที่จะเข้ามาบริหารประเทศ และก่อนที่จะมีการจัดทำแผนพัฒนาเศรษฐกิจและสังคมแห่งชาติ นโยบายและแผนระดับชาติว่าด้วยความมั่นคงแห่งชาติ และแผนระดับอื่น ๆ รวมทั้งการจัดทำงบประมาณรายจ่ายประจำปีงบประมาณ



ทำไมต้องมียุทธศาสตร์ชาติ ?

A

- ❖ เพราะที่ผ่านมา ประเทศไทยยังไม่เคยมีแผนการพัฒนาประเทศในระยะยาวที่ใช้เป็นกรอบแนวทางในการพัฒนาประเทศ ขณะที่หลายประเทศที่พัฒนาแล้วให้ความสำคัญกับแผนระยะยาว เช่น ประเทศฝรั่งเศสที่ออกแบบแผนพัฒนาประเทศในระยะ ๑๐ ปี หรือประเทศสิงคโปร์ที่วางยุทธศาสตร์ชาติ เพื่อการเติบโตอย่างยั่งยืนในระยะ ๒๐ ปี ทั้งนี้ เพื่อวางเป้าหมายร่วมในระยะยาวของประเทศ และเพื่อเป็นกลไกเตรียมรับความท้าทายและสิ่งที่ต้องได้รับการพัฒนาในด้านต่าง ๆ อย่างต่อเนื่อง ตลอดจนเพื่อให้ภาคส่วนต่าง ๆ ใช้เป็นกรอบในการจัดทำแผนให้สอดคล้องและบูรณาการกัน
- ❖ เพราะมาตรา ๖๕ ของรัฐธรรมนูญแห่งราชอาณาจักรไทยฯ ได้กำหนดให้รัฐจัดให้มียุทธศาสตร์ชาติเป็นเป้าหมายการพัฒนาประเทศอย่างยั่งยืนตามหลักธรรมาภิบาลเพื่อใช้เป็นกรอบในการจัดทำแผนต่าง ๆ ให้สอดคล้องและบูรณาการกันเพื่อให้เกิดเป็นพลังผลักดันร่วมกันไปสู่เป้าหมายดังกล่าว

ขั้นตอนการจัดทำยุทธศาสตร์ชาติ ๒๐ ปี ?

A

ดำเนินการตามมาตรา ๗ แห่งพระราชบัญญัติการจัดทำยุทธศาสตร์ชาติ พ.ศ. ๒๕๖๐ ซึ่งกำหนดให้คำนึงถึงผลประโยชน์แห่งชาติ ความต้องการและความจำเป็นในการพัฒนาประเทศให้สอดคล้องกับหลักปรัชญาของเศรษฐกิจพอเพียงและการพัฒนาที่ยั่งยืนตามหลักธรรมาภิบาล และเป้าหมายการปฏิรูปประเทศ ตามที่รัฐธรรมนูญบัญญัติ โดยให้ดำเนินการตามกระบวนการ ดังนี้ (๑) มีการใช้ข้อมูลความรู้ที่เกิดจากการศึกษาวิเคราะห์ปัจจัยต่าง ๆ อย่างรอบคอบ (๒) วิเคราะห์แนวโน้มการเปลี่ยนแปลงในอนาคตอย่างรอบด้านทั้งในประเทศและต่างประเทศ วิเคราะห์จุดแข็ง จุดอ่อน โอกาสและข้อจำกัด รวมทั้งความเสียหายของประเทศ เพื่อเตรียมความพร้อมของประเทศต่อการเปลี่ยนแปลง (๓) การให้ประชาชนทุกภาคส่วนมีส่วนร่วมในการกำหนดเป้าหมาย การจัดทำยุทธศาสตร์ชาติ รวมทั้งการสร้างการรับรู้ ความเข้าใจ และความเป็นเจ้าของยุทธศาสตร์ชาติร่วมกัน

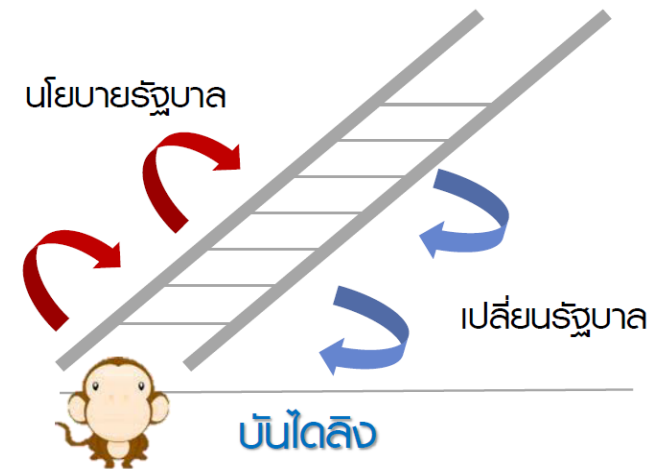
ยุทธศาสตร์ชาติ ๒๐ ปี แก้ไขหรือปรับปรุงได้หรือไม่ ?

A

สามารถแก้ไขหรือปรับปรุงได้ โดยในมาตรา ๑๑ ตามพระราชบัญญัติการจัดทำยุทธศาสตร์ชาติ พ.ศ. ๒๕๖๐ ได้กำหนดให้คณะกรรมการจัดทำยุทธศาสตร์ชาติทุก ๕ ปีหรือในกรณีที่สถานการณ์ของโลกหรือสถานการณ์ของประเทศเปลี่ยนแปลงไปจนไม่สามารถดำเนินการตามเป้าหมายหรือยุทธศาสตร์ชาติด้านหนึ่งได้ หากคณะกรรมการเห็นสมควรแก้ไขเพิ่มเติมยุทธศาสตร์ชาติเพื่อให้สอดคล้องกับการเปลี่ยนแปลงดังกล่าวให้คณะกรรมการขอความเห็นชอบจากรัฐสภาก่อนดำเนินการ

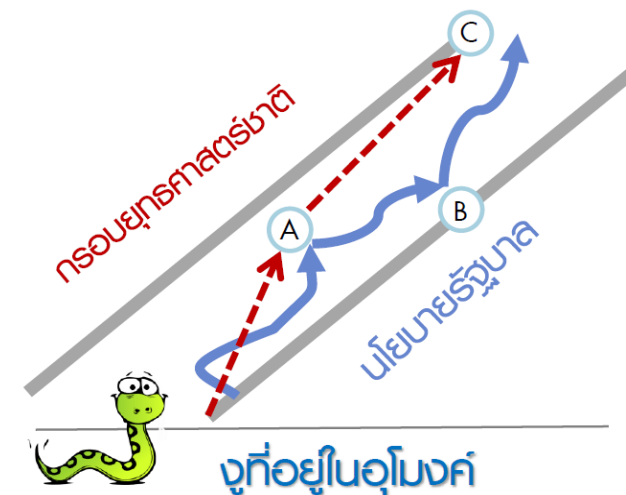


สัญญาที่ให้ไว้กับประชาชนช่วงเลือกตั้ง



ที่มา : ดร.สุวิทย์ เมธินทรีย์

วิสัยทัศน์ประเทศไทย



**มาตรา 65** ให้มียุทธศาสตร์ชาติเป็นเป้าหมายการพัฒนาประเทศอย่างยั่งยืน เพื่อเป็นกรอบในการจัดทำแผนต่างๆ เกิดการผลักดันไปสู่เป้าหมายเดียวกัน

**มาตรา 142** การเสนอร่างพระราชบัญญัติงบประมาณรายจ่ายประจำปีงบประมาณ ต้องสอดคล้องกับยุทธศาสตร์ชาติและแผนพัฒนาต่างๆ

**มาตรา 162** คณะรัฐมนตรีที่จะเข้าบริหารราชการแผ่นดินต้องแถลงนโยบายต่อรัฐสภา ซึ่งต้องสอดคล้องกับหน้าที่ของรัฐ แนวนโยบายแห่งรัฐ และยุทธศาสตร์ชาติ

**มาตรา 270** ให้วุฒิสภา มีหน้าที่และอำนาจติดตามเสนอแนะ เฝ้าระวังการกระทำและดำเนินการตามยุทธศาสตร์ชาติ

**มาตรา 275** ให้มีดำเนินการจัดทำยุทธศาสตร์ชาติให้แล้วเสร็จ ภายใน 1 ปีหลังจากที่ พ.ร.บ. จัดทำยุทธศาสตร์ชาติฯ มีผลบังคับใช้

## กรอบระยะเวลาการดำเนินการจัดทำยุทธศาสตร์ชาติ และแผนแม่บทภายใต้ยุทธศาสตร์ชาติ



**มาตรา 5** ให้มียุทธศาสตร์ชาติเป็นเป้าหมายในการพัฒนาประเทศอย่างยั่งยืนซึ่งจะต้องไม่น้อยกว่า 20 ปี และหน่วยงานของรัฐทุกหน่วยมีหน้าที่ดำเนินการเพื่อให้บรรลุเป้าหมายตามที่กำหนดไว้ในยุทธศาสตร์ชาติ และการจัดทำงบประมาณรายจ่ายประจำปีงบประมาณต้องสอดคล้องกับยุทธศาสตร์ชาติ

**มาตรา 6** ยุทธศาสตร์ชาติอย่างน้อยต้องประกอบด้วย (1) วิสัยทัศน์พัฒนาประเทศ (2) เป้าหมายการพัฒนาระยะยาว กำหนดระยะเวลา และตัวชี้วัด (3) ยุทธศาสตร์ด้านต่างๆ

**มาตรา 7** การจัดทำยุทธศาสตร์ชาติต้องคำนึงถึงผลประโยชน์แห่งชาติ โดยให้มีการใช้ข้อมูลความรู้ที่เกิดจากการศึกษา วิเคราะห์ปัจจัยต่าง ๆ อย่างรอบคอบ วิเคราะห์แนวโน้มการเปลี่ยนแปลงในอนาคตอย่างรอบด้านทั้งในประเทศและต่างประเทศ การให้ประชาชนทุกภาคส่วนมีส่วนร่วม

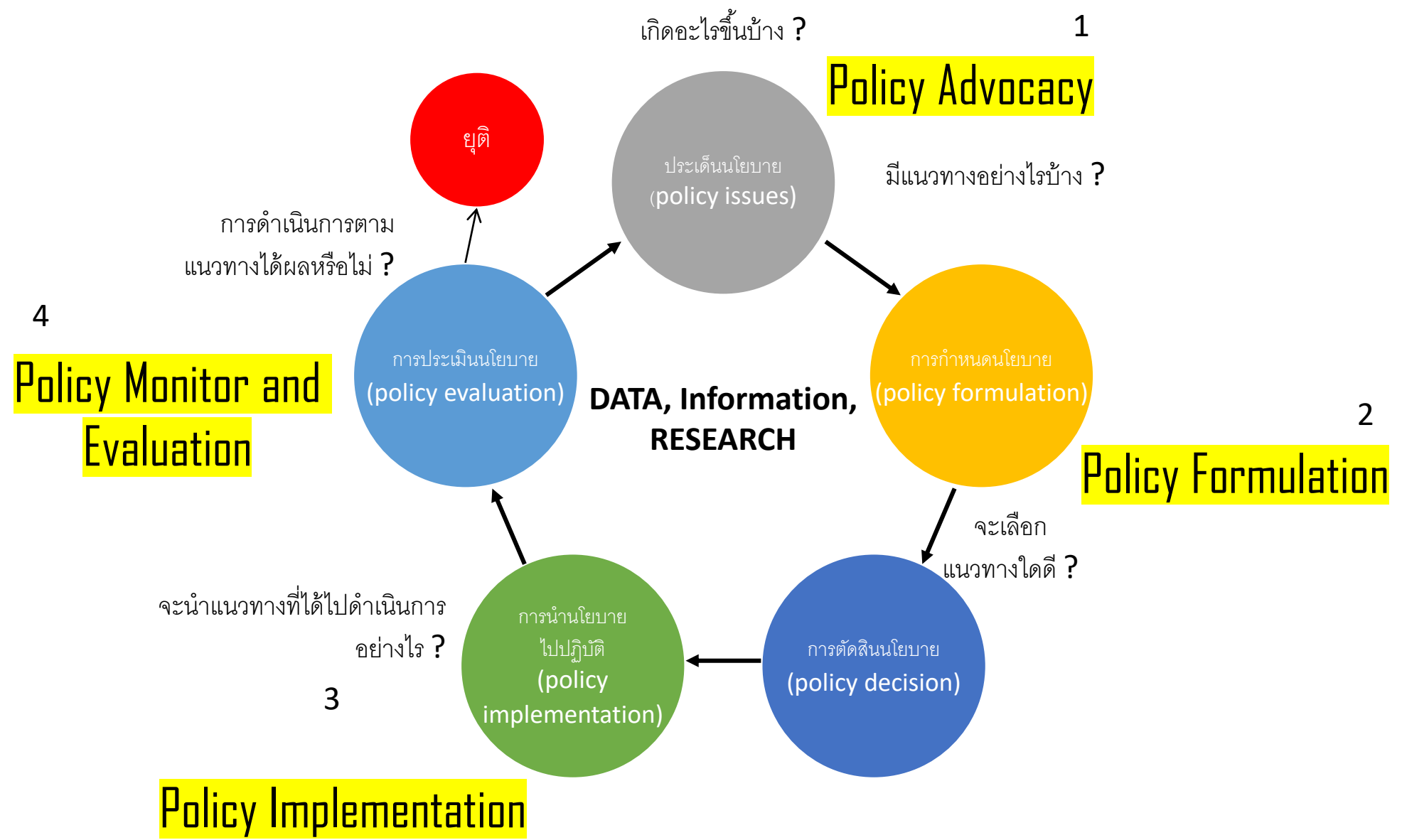
**มาตรา 8** ให้คณะกรรมการจัดให้ประชาชนทุกภาคส่วนได้เข้ามามีส่วนร่วมในการรับฟังความคิดเห็นเมื่อจัดทำร่างยุทธศาสตร์ชาติแล้วเสร็จเบื้องต้น เพื่อแก้ไขปรับปรุง

**มาตรา 11** คณะกรรมการจัดให้มีการทบทวนยุทธศาสตร์ชาติทุก 5 ปี หรือในกรณีที่สถานการณ์โลกหรือของประเทศเปลี่ยนแปลง

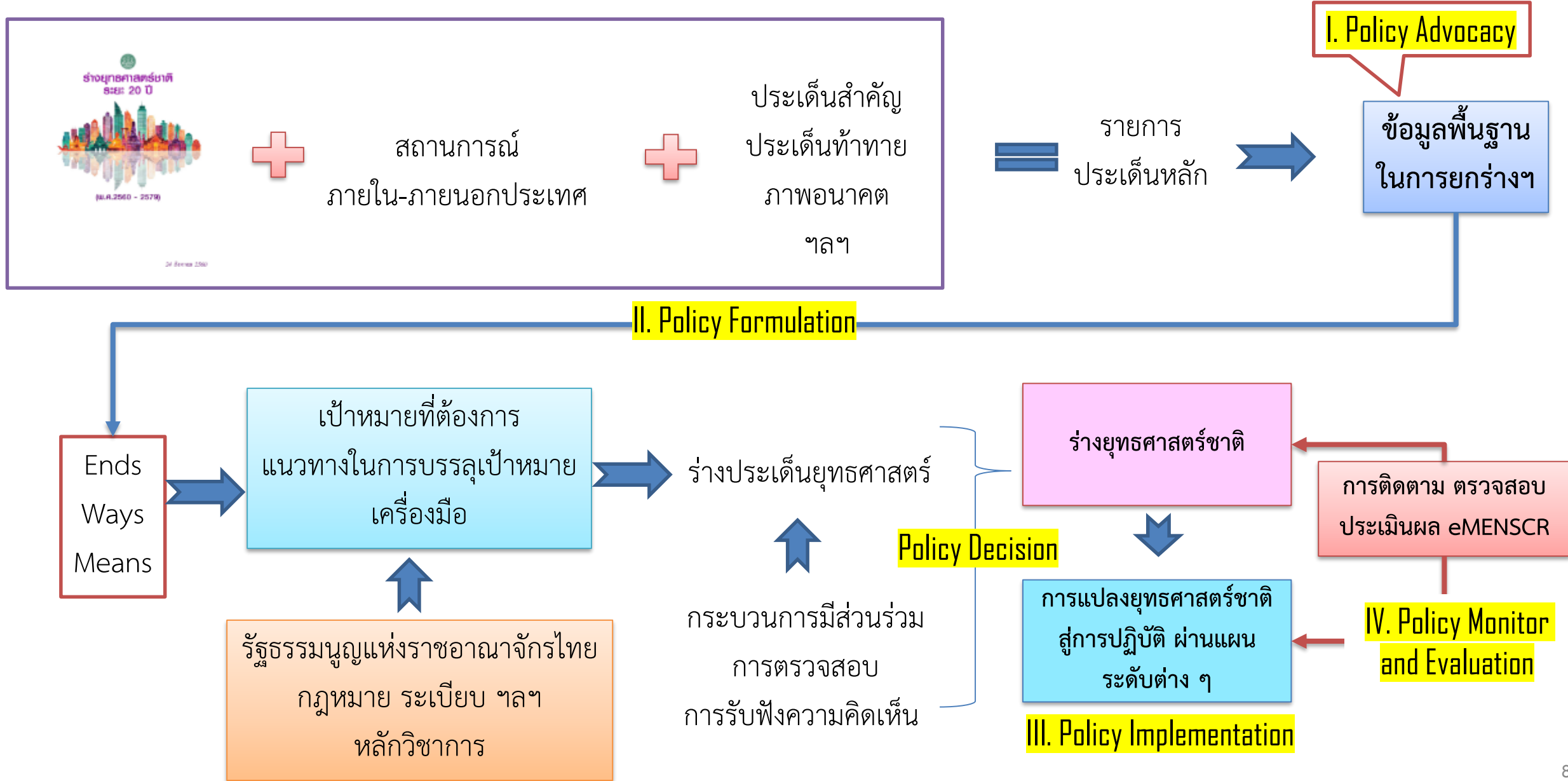
**มาตรา 16** แต่งตั้งคณะกรรมการจัดทำยุทธศาสตร์ชาติ เพื่อพิจารณาจัดทำร่างยุทธศาสตร์ชาติในด้านต่างๆ

**มาตรา 28** ให้คณะกรรมการจัดทำยุทธศาสตร์ชาติด้านต่างๆ แก้ไขเพิ่มเติมร่างยุทธศาสตร์ให้สอดคล้องกับผลการรับฟังความคิดเห็น

# กระบวนการจัดทำยุทธศาสตร์ชาติ




# กระบวนการในการยกร่างยุทธศาสตร์ชาติ





# ภาพรวมสถานการณ์ภายในและภายนอกประเทศ

## ภายในประเทศ



ความเหลื่อมล้ำในมิติต่างๆ ส่งผลต่อการสร้างความสามัคคีในสังคม และเป็นข้อจำกัดต่อการยกระดับศักยภาพทุนมนุษย์



โครงสร้างประชากรเข้าสู่สังคมผู้สูงอายุอย่างสมบูรณ์ วัยเด็กและวัยทำงานลดลง ประชากรทุกช่วงวัยมีปัญหาเชิงคุณภาพ



เศรษฐกิจไทยได้รับความเสียหายจากการเป็นสังคมสูงวัย และการแข่งขันจากประเทศเพื่อนบ้าน



ข้อจำกัดด้านทรัพยากรธรรมชาติและแรงงาน ส่งผลต่อต้นทุนการผลิตและความเป็นอยู่ของประชาชน



ความอ่อนแอของการบริหารราชการแผ่นดินจำเป็นต้องปฏิรูประบบราชการและการเมือง เพื่อให้เกิดการบริหารราชการที่ดี

## ภายนอกประเทศ



กระแสโลกาภิวัตน์ การเคลื่อนย้ายเสรีของคน เงินทุน ข่าวสาร เทคโนโลยี สินค้าและบริการ



ศูนย์รวมอำนาจทางเศรษฐกิจย้ายมาเอเชีย การรวมกลุ่มของเศรษฐกิจในภูมิภาค



การแข่งขันแรงงานและเงินทุน จากการเข้าสู่สังคมผู้สูงอายุของโลก




การเปลี่ยนแปลงของเทคโนโลยี ส่งผลต่อภาคธุรกิจและการใช้ชีวิตของประชาชน



ภาวะโลกร้อนและสภาวะภูมิอากาศที่ผันผวน ก่อให้เกิดภัยธรรมชาติที่ทวีความรุนแรงมากขึ้น เป็นแรงกดดันให้มีการผลิตและการบริโภคที่เป็นมิตรต่อสิ่งแวดล้อม



น้ำมันมีปริมาณลดลง ราคาแพงขึ้น และการผลิตพืชพลังงานทดแทนส่งผลต่อความมั่นคงทางอาหารของโลก



ความเป็นเมืองที่เติบโตอย่างต่อเนื่อง ภายใต้ข้อจำกัดและกฎเกณฑ์การใช้พื้นที่และความเป็นมิตรต่อสิ่งแวดล้อม



หลักบริหารจัดการที่ดี ระบอบประชาธิปไตย และสิทธิมนุษยชนมีความเข้มข้นมากขึ้น

# วิสัยทัศน์ประเทศไทย 2580

“ประเทศไทยมีความมั่นคง มั่งคั่ง ยั่งยืน เป็นประเทศพัฒนาแล้ว ด้วยการพัฒนาตามหลักปรัชญาของเศรษฐกิจพอเพียง”



## มั่นคง

- มีความมั่นคงปลอดภัยจากภัยและการเปลี่ยนแปลงทั้งภายในประเทศและภายนอกประเทศและ มีความมั่นคงในทุกมิติ ทั้งมิติเศรษฐกิจ สังคม สิ่งแวดล้อม และการเมือง
- ประเทศไทยมีความมั่นคงในเอกราชและอธิปไตย
- สังคมมีความปรองดองและความสามัคคี ประชาชน มีความมั่นคงในชีวิต มีงานและรายได้ที่มั่นคง มีที่อยู่อาศัยและความปลอดภัยในชีวิตทรัพย์สิน
- มีความมั่นคงของอาหาร พลังงาน และน้ำ



## มั่งคั่ง

- ประเทศไทยมีการขยายตัวของเศรษฐกิจอย่างต่อเนื่องยกระดับเข้าสู่กลุ่มประเทศรายได้สูง ความเหลื่อมล้ำของการพัฒนาลดลง ประชากรได้รับผลประโยชน์จากการพัฒนาอย่างเท่าเทียมกัน
- เศรษฐกิจมีความสามารถในการแข่งขันสูง สร้างเศรษฐกิจและสังคมแห่งอนาคต และเป็นจุดสำคัญของการเชื่อมโยงในภูมิภาค ทั้งการคมนาคมขนส่ง การผลิต การค้า การลงทุน
- มีความสมบูรณ์ในทุนที่จะสามารถสร้างการพัฒนาต่อเนื่อง อาทิ ทุนมนุษย์ ทุนทางปัญญา ทุนทางการเงินและทุนอื่นๆ



## ยั่งยืน

- การพัฒนาที่สามารถสร้างความเจริญ ด้านรายได้ และคุณภาพชีวิตของประชาชนอย่างต่อเนื่อง โดยไม่ใช้ทรัพยากรธรรมชาติเกินพอดี ไม่สร้างมลภาวะต่อสิ่งแวดล้อม
- มีการผลิตและการบริโภคเป็นมิตรกับสิ่งแวดล้อมและสอดคล้องกับกฎระเบียบของประชาคมโลก
- คนมีความรับผิดชอบต่อสังคม มุ่งประโยชน์ส่วนรวมอย่างยั่งยืน ทุกภาคส่วนในสังคมยึดถือและปฏิบัติตามหลักปรัชญาของเศรษฐกิจพอเพียง



## วิสัยทัศน์ประเทศไทย 2580

“ประเทศไทยมีความมั่นคง มั่งคั่ง ยั่งยืน เป็นประเทศพัฒนาแล้ว ด้วยการพัฒนาตามหลักปรัชญาของเศรษฐกิจพอเพียง”



### เป้าหมายการพัฒนาประเทศภาพรวม

“ประเทศไทยมีความมั่นคง ประชาชนมีความสุข เศรษฐกิจพัฒนาอย่างต่อเนื่อง สังคมเป็นธรรม ฐานทรัพยากรธรรมชาติยั่งยืน” โดยยกระดับศักยภาพของประเทศในหลากหลายมิติ พัฒนาคมนในทุกมิติและในทุกช่วงวัยให้เป็นคนดี เก่ง และมีคุณภาพ สร้างโอกาสและความเสมอภาคทางสังคม สร้างการเติบโตบนคุณภาพชีวิตที่เป็นมิตรกับสิ่งแวดล้อม และมีภาครัฐของประชาชนเพื่อประชาชนและประโยชน์ส่วนรวม

### 1 ด้านความมั่นคง

1. ประชาชนอยู่ดี ทั่วถึง และมีความสุข
2. บ้านเมืองมีความมั่นคงในทุกมิติและทุกระดับ
3. กอทัพ หน่วยยามด้านความมั่นคง ภาครัฐ ภาคเอกชน และภาคประชาชน มีความพร้อมในการป้องกันและแก้ไขปัญหาความมั่นคง
4. ประเทศไทยมีบทบาทด้านความมั่นคงเป็นที่ยอมรับและได้รับการยอมรับโดยประชาคมระหว่างประเทศ
5. การบริหารจัดการความมั่นคงมีพลสำเร็จที่เป็นรูปธรรมอย่างมีประสิทธิภาพ

### 2 ด้านการสร้างขีดความสามารถในการแข่งขัน

1. ประเทศไทยเป็นประเทศที่พัฒนาแล้ว เศรษฐกิจเติบโตอย่างมีเสถียรภาพและยั่งยืน
2. ประเทศไทยมีขีดความสามารถในการแข่งขันสูงขึ้น

### 3 ด้านการพัฒนาและเสริมสร้างศักยภาพทรัพยากรมนุษย์

1. คนไทยเป็นคนดี คนเก่ง มีคุณภาพ พร้อมสำหรับชีวิตในศตวรรษที่ 21
2. สังคมไทยมีสภาพแวดล้อมที่เอื้อและสนับสนุนต่อการพัฒนาคนตลอดช่วงชีวิต

### 4 ด้านการสร้างโอกาสและความเสมอภาคทางสังคม

1. สร้างความเป็นธรรม และลดความเหลื่อมล้ำในทุกมิติ
2. กระจายศูนย์กลางความเจริญทางเศรษฐกิจและสังคม เพิ่มโอกาสให้ทุกภาคส่วนเข้ามามีส่วนร่วมในการพัฒนาประเทศในทุกๆ ระดับ
3. เพิ่มขีดความสามารถของชุมชนท้องถิ่นในการพัฒนา การพึ่งตนเองและการจัดการตนเองเพื่อสร้างสังคมคุณภาพ

### 5 ด้านการสร้างการเติบโตบนคุณภาพชีวิตที่เป็นมิตรต่อสิ่งแวดล้อม

1. อนุรักษ์และรักษาทรัพยากรธรรมชาติ สิ่งแวดล้อม และวัฒนธรรม ให้คนรุ่นต่อไปได้ใช้อย่างยั่งยืน มีสมดุล
2. พัฒนาและสร้างใหม่ฐานทรัพยากรธรรมชาติและสิ่งแวดล้อม เพื่อลดผลกระทบจากมลพิษจากการพัฒนา
3. ใช้ประโยชน์และสร้างการเติบโตบนฐานทรัพยากรธรรมชาติและสิ่งแวดล้อมให้สมดุลภายในขีดความสามารถของระบบนิเวศ
4. ยกระดับกระบวนการกำกับดูแลด้านทรัพยากรธรรมชาติและสิ่งแวดล้อม และวัฒนธรรม บนหลักขอมารมีมีส่วนร่วม และธรรมาภิบาล

### 6 ด้านการปรับสมดุลและพัฒนาระบบการบริหารจัดการภาครัฐ

1. ภาครัฐมีวัฒนธรรมการทำงานที่มุ่งผลสัมฤทธิ์และผลประโยชน์ส่วนรวม ตอบสนองความต้องการของประชาชนได้อย่างสะดวก รวดเร็ว โปร่งใส
2. ภาครัฐมีขนาดที่เล็กลง พร้อมปรับตัวให้ทันต่อการเปลี่ยนแปลง
3. ภาครัฐมีความโปร่งใส ปลอดการทุจริตและประพฤติมิชอบ
4. กระบวนการยุติธรรม เป็นไปเพื่อประโยชน์ต่อส่วนรวมของประเทศ

<b>1.ด้านความมั่นคง</b>	<b>2.ด้านการสร้างขีดความสามารถในการแข่งขัน</b>	<b>3. ด้านพัฒนาและเสริมสร้างทรัพยากรมนุษย์</b>
เพื่อบริหารจัดการสภาวะแวดล้อมของประเทศให้มีความมั่นคง ปลอดภัย และมีความสงบเรียบร้อยในทุกระดับ และทุกมิติ	เน้นการยกระดับศักยภาพในหลากหลายมิติ ควบคู่กับการขยายโอกาสของประเทศไทยในเวทีโลก	คนไทยในอนาคต มีความพร้อมทั้งกาย ใจ สติปัญญา มีทักษะที่จำเป็นในศตวรรษที่ 21 มีทักษะสื่อสารภาษาอังกฤษและภาษาที่ 3 และมีคุณธรรม
<b>4. ด้านการสร้างโอกาสและความเสมอภาคทางสังคม</b>	<b>5. ด้านการสร้างการเติบโตบนคุณภาพชีวิตที่เป็นมิตรต่อสิ่งแวดล้อม</b>	<b>6.ด้านการปรับสมดุลและพัฒนาระบบการบริหารจัดการภาครัฐ</b>
สร้างความเป็นธรรม และลดความเหลื่อมล้ำในทุกมิติ กระจายศูนย์กลางความเจริญทางเศรษฐกิจและสังคม เพิ่มโอกาสให้ทุกภาคส่วนเข้ามาเป็นกำลังของการพัฒนาประเทศในทุกๆ ระดับ	คำนึงถึงความยั่งยืนของฐานทรัพยากรธรรมชาติและสิ่งแวดล้อม ปรับเปลี่ยนพฤติกรรมของประชาชนให้เป็นมิตรต่อสิ่งแวดล้อม เกิดผลลัพธ์ต่อความยั่งยืน	การปรับเปลี่ยนภาครัฐ ยึดหลัก “ภาครัฐของประชาชนเพื่อประชาชนและประโยชน์ส่วนรวม”

# ยุทธศาสตร์ที่ 1 ด้านความมั่นคง

## เป้าหมาย 20 ปี

- เป้าหมายที่ 1 ประชาชนอยู่ดี กินดี มีความสุข
- เป้าหมายที่ 2 บ้านเมืองมีความมั่นคงในทุกมิติและทุกระดับ
- เป้าหมายที่ 3 กองทัพ หน่วยงานด้านความมั่นคง ภาครัฐ เอกชน และภาคประชาชน มีความพร้อมในการป้องกันและแก้ไขปัญหาความมั่นคง
- เป้าหมายที่ 4 ประเทศไทยมีบทบาทด้านความมั่นคงเป็นที่ชื่นชมและได้รับการยอมรับโดยประชาคมระหว่างประเทศ
- เป้าหมายที่ 5 การบริหารจัดการความมั่นคงมีผลสำเร็จที่เป็นรูปธรรมอย่างมีประสิทธิภาพ

## ตัวชี้วัดเป้าหมาย

- ตัวชี้วัดที่ 1 ความสุขของประชากรชาวไทย
- ตัวชี้วัดที่ 2 ความมั่นคงปลอดภัยของประเทศ
- ตัวชี้วัดที่ 3 ความพร้อมของกองทัพ หน่วยงานด้านความมั่นคง และการมีส่วนร่วมของภาครัฐ ภาคเอกชน และภาคประชาชนในการป้องกันและแก้ไขปัญหาความมั่นคง
- ตัวชี้วัดที่ 4 บทบาทและการยอมรับในด้านความมั่นคงของประเทศไทยในประชาคมระหว่างประเทศ
- ตัวชี้วัดที่ 5 ประสิทธิภาพการบริหารจัดการความมั่นคงแบบองค์รวม

## ประเด็นยุทธศาสตร์ ประกอบด้วย 5 ประเด็นหลัก

- 1** การรักษาความสงบภายในประเทศ
- พัฒนาและเสริมสร้างคนในทุกภาคส่วนให้มีความเข้มแข็ง มีความพร้อม ตระหนักในเรื่องความมั่นคง และมีส่วนร่วมในการแก้ไขปัญหา
  - พัฒนาและเสริมสร้างความจงรักภักดีต่อสถาบันหลักของชาติ
  - พัฒนาและเสริมสร้างการเมืองในระบอบประชาธิปไตยอันมีพระมหากษัตริย์ทรงเป็นประมุขที่มีเสถียรภาพและมีธรรมาภิบาล เห็นแก่ประโยชน์ของประเทศชาติมากกว่าประโยชน์ส่วนตน
  - พัฒนาและเสริมสร้างกลไกที่สามารถป้องกันและขจัดสาเหตุของประเด็นปัญหาความมั่นคงที่สำคัญ

- 2** ป้องกันและแก้ไขปัญหาที่มีผลกระทบต่อความมั่นคง
- แก้ไขปัญหาความมั่นคงในปัจจุบัน
  - ติดตาม เฝ้าระวัง ป้องกัน และแก้ไขปัญหาที่อาจอุบัติขึ้นใหม่
  - สร้างความปลอดภัยและความสันติสุขอย่างถาวรในพื้นที่จังหวัดชายแดนภาคใต้
  - รักษาความมั่นคงและผลประโยชน์ทางทรัพยากรธรรมชาติและสิ่งแวดล้อมทั้งทางบกและทางทะเล

- 3** พัฒนาศักยภาพของประเทศให้พร้อมเผชิญภัยคุกคามที่กระทบต่อความมั่นคงของชาติ
- พัฒนาระบบงานข่าวกรองแห่งชาติแบบบูรณาการอย่างมีประสิทธิภาพ
  - พัฒนาและฝึกพลกำลังอำนาจแห่งชาติ กองทัพและหน่วยงานความมั่นคง รวมทั้งภาครัฐและภาคประชาชน ให้พร้อมป้องกันและรักษาอธิปไตยของประเทศ และเผชิญภัยคุกคามได้ทุกมิติทุกรูปแบบและทุกระดับ
  - พัฒนาระบบเตรียมพร้อมแห่งชาติและการบริหารจัดการภัยคุกคามให้มีประสิทธิภาพ

- 4** บูรณาการความร่วมมือด้านความมั่นคงกับอาเซียนและนานาชาติ รวมถึงองค์กรภาครัฐและที่มิใช่ภาครัฐ
- เสริมสร้างและรักษาคุณภาพสภาวะแวดล้อมระหว่างประเทศ
  - เสริมสร้างและธำรงไว้ซึ่งสันติภาพและความมั่นคงของภูมิภาค
  - ร่วมมือทางการพัฒนากับประเทศเพื่อนบ้าน ภูมิภาค โลก รวมถึงองค์กรภาครัฐและที่มิใช่ภาครัฐ

- 5** พัฒนากลไกการบริหารจัดการความมั่นคงแบบบูรณาการ
- พัฒนากลไกให้พร้อมสำหรับการติดตาม เฝ้าระวัง แจ้งเตือน ป้องกัน และแก้ไขปัญหาความมั่นคงแบบองค์รวมอย่างเป็นรูปธรรม
  - บริหารจัดการความมั่นคงให้เอื้ออำนวยต่อการพัฒนาประเทศในมิติอื่น ๆ
  - พัฒนากลไกและองค์กรขับเคลื่อนยุทธศาสตร์ชาติด้านความมั่นคง



# ยุทธศาสตร์ที่ 2 ด้านการสร้างความสามารถในการแข่งขัน

เป้าหมาย 20 ปี



1. ประเทศไทยเป็นประเทศที่พัฒนาแล้ว เศรษฐกิจเติบโตอย่างมีเสถียรภาพและยั่งยืน

2. ประเทศไทยมีขีดความสามารถในการแข่งขันสูงขึ้น

## ตัวชี้วัดเป้าหมาย

ตัวชี้วัดที่ 1

รายได้ประชาชาติ การขยายตัวของผลิตภัณฑ์มวลรวมภายในประเทศ และการกระจายรายได้

ตัวชี้วัดที่ 2

ผลิตภาพการผลิตของประเทศ ทั้งในปัจจัยการผลิตและแรงงาน

ตัวชี้วัดที่ 3

การลงทุนเพื่อการวิจัยและพัฒนา

ตัวชี้วัดที่ 4

ความสามารถในการแข่งขันของประเทศ

## ประเด็นยุทธศาสตร์ ประกอบด้วย 5 ประเด็นหลัก

1

### การเกษตรสร้างมูลค่า

- เกษตรอัตลักษณ์พื้นถิ่น ส่งเสริมการนำอัตลักษณ์พื้นถิ่นและภูมิปัญญาท้องถิ่นของไทยมาเป็นผลิตภัณฑ์การเกษตร
- เกษตรปลอดภัย ให้ความรู้ สนับสนุนกลไกตลาด เปลี่ยนผ่านสู่เกษตรอินทรีย์
- เกษตรชีวภาพ ผลิตภัณฑ์มูลค่าสูงจากฐานเกษตรกรรม ฐานทรัพยากรชีวภาพ
- เกษตรแปรรูป เพิ่มมูลค่าในผลิตภัณฑ์และสินค้าเกษตรพรีเมียม
- เกษตรอัจฉริยะ นำเทคโนโลยีและนวัตกรรมมาประยุกต์ใช้ในการพัฒนา

2

### อุตสาหกรรมและบริการแห่งอนาคต

- อุตสาหกรรมชีวภาพ
- อุตสาหกรรมและบริการการแพทย์ครบวงจร
- อุตสาหกรรมและบริการดิจิทัล ข้อมูล และปัญญาประดิษฐ์
- อุตสาหกรรมและบริการขนส่งและโลจิสติกส์
- อุตสาหกรรมความมั่นคงของประเทศ

3

### สร้างความหลากหลายด้านการท่องเที่ยว

- ท่องเที่ยวเชิงสร้างสรรค์และวัฒนธรรม
- ท่องเที่ยวเชิงธุรกิจ
- ท่องเที่ยวเชิงสุขภาพ ความงาม และแพทย์แผนไทย
- ท่องเที่ยวสำราญทางน้ำ
- ท่องเที่ยวเชื่อมโยงภูมิภาค

4

### โครงสร้างพื้นฐาน เชื่อมไทย เชื่อมโลก

- การเชื่อมโยงโครงข่ายคมนาคมไร้รอยต่อ
- การสร้างและพัฒนาเขตเศรษฐกิจพิเศษ
- การเพิ่มพื้นที่และเมืองเศรษฐกิจ
- การพัฒนาโครงสร้างพื้นฐานเทคโนโลยีสมัยใหม่
- การรักษาและเสริมสร้างเสถียรภาพทางเศรษฐกิจมหภาค

5

### พัฒนาเศรษฐกิจบนพื้นฐานผู้ประกอบการยุคใหม่

- การสร้างผู้ประกอบการอัจฉริยะ
- การสร้างโอกาสเข้าถึงบริการทางการเงิน
- การสร้างโอกาสเข้าถึงตลาด
- การสร้างโอกาสเข้าถึงข้อมูล
- การปรับบทบาทและโอกาสการเข้าถึงบริการภาครัฐ



# ยุทธศาสตร์ที่ 3 ด้านการพัฒนาและเสริมสร้างศักยภาพทรัพยากรมนุษย์

## เป้าหมาย 20 ปี

1. คนไทยเป็นคนดี คนเก่ง มีคุณภาพ พร้อมสำหรับวิถีชีวิตในศตวรรษที่ 21
2. สังคมไทยมีสภาพแวดล้อมที่เอื้อและสนับสนุนต่อการพัฒนาคนตลอดช่วงชีวิต

## ตัวชี้วัดเป้าหมาย

ตัวชี้วัดที่ 1	การพัฒนาคุณภาพชีวิต สุขภาวะ และความเป็นอยู่ที่ดีของคนไทย
ตัวชี้วัดที่ 2	ผลสัมฤทธิ์ทางการศึกษาและการเรียนรู้ตลอดชีวิต
ตัวชี้วัดที่ 3	การพัฒนาสังคมและครอบครัวไทย

## ประเด็นยุทธศาสตร์ ประกอบด้วย 7 ประเด็นหลัก

- ### 1 ปรับเปลี่ยนค่านิยมและวัฒนธรรม
- การปลูกฝังค่านิยมและวัฒนธรรมผ่านการเล็งดูในครอบครัว
  - การบูรณาการเรื่องความซื่อสัตย์ วินัย คุณธรรม จริยธรรม ในการจัดการเรียนการสอนในสถานศึกษา
  - การสร้างความเข้มแข็งในสถาบันทางศาสนา
  - การปลูกฝังค่านิยมและวัฒนธรรมโดยใช้ชุมชนเป็นฐาน
  - การสร้างค่านิยมและวัฒนธรรมที่พึงประสงค์จากภาคธุรกิจ
  - การใช้สื่อและสื่อสารมวลชนในการปลูกฝังค่านิยมและวัฒนธรรมของคนในสังคม
  - การส่งเสริมให้คนไทยมีจิตสาธารณะและมีความรับผิดชอบต่อส่วนรวม

- ### 3 ปฏิรูปกระบวนการเรียนรู้ที่ตอบสนองต่อการเปลี่ยนแปลงในศตวรรษที่ 21
- การปรับเปลี่ยนระบบการเรียนรู้ให้เอื้อต่อการพัฒนาทักษะสำหรับศตวรรษที่ 21
  - การเปลี่ยนโฉมบทบาท 'ครู' ให้เป็นครูยุคใหม่
  - การเพิ่มประสิทธิภาพระบบบริหารจัดการศึกษาในทุกระดับ ทุกประเภท
  - การพัฒนาระบบการเรียนรู้ตลอดชีวิต
  - การสร้างความตื่นตัวให้คนไทยตระหนักถึงบทบาท ความรับผิดชอบ และ การวางตำแหน่งของประเทศไทยในภูมิภาคเอเชียอาคเนย์และประชาคมโลก
  - การวางพื้นฐานระบบรองรับการเรียนรู้โดยใช้ดิจิทัลแพลตฟอร์ม
  - การสร้างระบบการศึกษาเพื่อเป็นเลิศทางวิชาการระดับนานาชาติ

- ### 5 เสริมสร้างให้คนไทยมีสุขภาวะที่ดี
- การสร้างความรอบรู้ด้านสุขภาวะ
  - การป้องกันและควบคุมปัจจัยเสี่ยงที่คุกคามสุขภาวะ
  - การสร้างสภาพแวดล้อมที่เอื้อต่อการมีสุขภาวะที่ดี
  - การพัฒนาระบบบริการสุขภาพที่ทันสมัยสนับสนุนการสร้างสุขภาวะที่ดี
  - การส่งเสริมให้ชุมชนเป็นฐานในการสร้างสุขภาวะที่ดีในทุกพื้นที่

### 2 พัฒนาศักยภาพคนตลอดช่วงชีวิต

- ช่วงการตั้งครรภ์/ปฐมวัย
- ช่วงวัยเรียน/วัยรุ่น
- ช่วงวัยแรงงาน
- ช่วงวัยผู้สูงอายุ

### 4 ตระหนักถึงพหุปัญญาของมนุษย์ที่หลากหลาย

- การพัฒนาและส่งเสริมพหุปัญญาผ่านครอบครัว ระบบสถานศึกษา สภาพแวดล้อม รวมทั้งสื่อ
- การสร้างเส้นทางอาชีพ สภาพแวดล้อมการทำงาน และระบบสนับสนุนที่เหมาะสมสำหรับผู้มีความสามารถพิเศษผ่านกลไกต่าง ๆ
- การดึงดูดกลุ่มผู้เชี่ยวชาญต่างชาติและคนไทยที่มีความสามารถในต่างประเทศให้มาสร้างและพัฒนาเทคโนโลยีและนวัตกรรมให้กับประเทศ

### 6 สร้างสภาพแวดล้อมที่เอื้อต่อการพัฒนาและเสริมสร้างศักยภาพทรัพยากรมนุษย์

- การสร้างความอยู่ดีมีสุขของครอบครัวไทย
- การส่งเสริมบทบาทการมีส่วนร่วมของภาครัฐ ภาคเอกชน องค์กรปกครองส่วนท้องถิ่น ครอบครัวและชุมชนในการพัฒนาทรัพยากรมนุษย์
- การปลูกฝังและพัฒนาทักษะนอกห้องเรียน
- การพัฒนาระบบฐานข้อมูลเพื่อการพัฒนาทรัพยากรมนุษย์

### 7 เสริมสร้างศักยภาพการกีฬาในการสร้างคุณค่าทางสังคมและพัฒนาประเทศ

- การส่งเสริมการออกกำลังกาย และกีฬาขั้นพื้นฐานให้กลายเป็นวิถีชีวิต
- การส่งเสริมให้ประชาชนมีส่วนร่วมในกิจกรรมออกกำลังกาย กีฬาและนันทนาการ
- การส่งเสริมการกีฬาเพื่อความเป็นเลิศและต่อยอดสู่ระดับอาชีพ
- การพัฒนาบุคลากรด้านการกีฬาและนันทนาการเพื่อรองรับการเติบโตของอุตสาหกรรมกีฬา

# ยุทธศาสตร์ที่ 4 ด้านการสร้างโอกาสและความเสมอภาคทางสังคม

เป้าหมาย 20 ปี

ตัวชี้วัดเป้าหมาย

- 1 สร้างความเป็นธรรม และลดความเหลื่อมล้ำในทุกมิติ
- 2 กระจายศูนย์กลางความเจริญทางเศรษฐกิจและสังคมเพิ่มโอกาสให้ทุกภาคส่วนเข้ามาเป็นกำลังของการพัฒนาประเทศในทุกระดับเพื่อความสมานฉันท์
- 3 เพิ่มขีดความสามารถของชุมชนท้องถิ่นในการพัฒนาการพึ่งตนเองและการจัดการตนเองเพื่อสร้างสังคมคุณภาพ

- ตัวชี้วัดที่ 1 ความแตกต่างของรายได้และการเข้าถึงบริการภาครัฐระหว่างกลุ่มประชากร
- ตัวชี้วัดที่ 2 ความก้าวหน้าของการพัฒนาคน
- ตัวชี้วัดที่ 3 ความก้าวหน้าในการพัฒนาจังหวัดในการเป็นศูนย์กลางความเจริญทางเศรษฐกิจ สังคม และเทคโนโลยี
- ตัวชี้วัดที่ 4 คุณภาพชีวิตของประชากรสูงอายุ

## ประเด็นยุทธศาสตร์ ประกอบด้วย 4 ประเด็นหลัก

### 1 การลดความเหลื่อมล้ำ สร้างความเป็นธรรมในทุกมิติ

- ปรับโครงสร้างเศรษฐกิจฐานราก
- ปฏิรูประบบภาษีและการคุ้มครองผู้บริโภค
- กระจายการถือครองที่ดินและการเข้าถึงทรัพยากร
- เพิ่มผลิตภาพและคุ้มครองแรงงานไทย ให้เป็นแรงงานฝีมือที่มีคุณภาพและความริเริ่มสร้างสรรค์ มีความปลอดภัยในการทำงาน
- สร้างหลักประกันทางสังคมที่ครอบคลุมและเหมาะสมกับคนทุกช่วงวัย ทุกเพศภาวะและทุกกลุ่ม
- ลงทุนทางสังคมแบบมุ่งเป้าเพื่อช่วยเหลือกลุ่มคนยากจนและกลุ่มผู้ด้อยโอกาสโดยตรง
- สร้างความเป็นธรรมในการเข้าถึงบริการสาธารณสุข และการศึกษา โดยเฉพาะสำหรับผู้มีรายได้น้อย และกลุ่มผู้ด้อยโอกาส
- สร้างความเป็นธรรมในการเข้าถึงกระบวนการยุติธรรมอย่างทั่วถึง

### 2 การกระจายศูนย์กลางความเจริญทางเศรษฐกิจ สังคมและเทคโนโลยี

- พัฒนาศูนย์กลางความเจริญทางเศรษฐกิจ สังคมและเทคโนโลยีในภูมิภาค
- กำหนดแผนพัฒนาเศรษฐกิจและสังคมของแต่ละกลุ่มจังหวัดในมิติต่าง ๆ
- จัดระบบเมืองที่เอื้อต่อการสร้างชีวิตและสังคมที่มีคุณภาพและปลอดภัยให้สามารถตอบสนองต่อสังคมสูงวัยและแนวโน้มของการขยายตัวของเมืองในอนาคต
- ปรับโครงสร้างและแก้ไขกฎหมายระเบียบบริหารราชการแผ่นดิน เพื่อวางระบบและกลไกการบริหารงานในระดับภาค กลุ่มจังหวัด
- สนับสนุนการพัฒนาพื้นที่บนฐานข้อมูลความรู้ เทคโนโลยีและนวัตกรรม
- พัฒนากำลังแรงงานในพื้นที่

### 3 การเสริมสร้างพลังทางสังคม

- สร้างสังคมเข้มแข็งที่แบ่งปัน ไม่ทอดทิ้งกัน และมีคุณธรรม
- การรองรับสังคมสูงวัยอย่างมีคุณภาพ
- สนับสนุนความร่วมมือระหว่างภาครัฐ ภาคเอกชน ภาควิชาการ ภาคประชาสังคมและภาคประชาชน
- ส่งเสริมความเสมอภาคทางเพศและบทบาทของสตรีในการสร้างสรรค์สังคม
- สนับสนุนการพัฒนาบนฐานทุนทางสังคมและวัฒนธรรม
- สนับสนุนการพัฒนาเทคโนโลยีสารสนเทศและสื่อสร้างสรรค์ เพื่อรองรับสังคมยุคดิจิทัล

### 4 การเพิ่มขีดความสามารถของชุมชนท้องถิ่นในการพัฒนาการพึ่งตนเอง และการจัดการตนเอง

- ส่งเสริมการปรับพฤติกรรมในระดับครัวเรือน ให้มีขีดความสามารถในการจัดการวางแผนชีวิต สุขภาพ ครอบครัว การเงินและอาชีพ
- เสริมสร้างศักยภาพของชุมชนในการพึ่งตนเองและการพึ่งพากันเอง
- สร้างการมีส่วนร่วมของภาคส่วนต่าง ๆ เพื่อสร้างประชาธิปไตยชุมชน
- สร้างภูมิคุ้มกันทางปัญญาให้กับชุมชน



# เป้าหมาย 20 ปี

# ยุทธศาสตร์ที่ 5 ด้านการสร้างการเติบโตบนคุณภาพชีวิตที่เป็นมิตรต่อสิ่งแวดล้อม

- 1 อนุรักษ์และรักษาทรัพยากรธรรมชาติ สิ่งแวดล้อม และวัฒนธรรม ให้คนรุ่นต่อไปได้ใช้อย่างยั่งยืน มีสมดุล
- 2 พื้นฟูและสร้างใหม่ฐานทรัพยากรธรรมชาติและสิ่งแวดล้อม เพื่อลดผลกระทบทางลบจากการพัฒนาสังคมเศรษฐกิจประเทศ
- 3 ใช้ประโยชน์และสร้างการเติบโตบนฐานทรัพยากรธรรมชาติและสิ่งแวดล้อมให้สมดุลภายในขีดความสามารถของระบบนิเวศ
- 4 ยกระดับกระบวนการทัศน์ เพื่อกำหนดอนาคตประเทศด้านทรัพยากรธรรมชาติและสิ่งแวดล้อม และวัฒนธรรม บนหลักของการมีส่วนร่วม และธรรมาภิบาล

## ตัวชี้วัดเป้าหมาย

ตัวชี้วัดที่ 1	การเติบโตที่เป็นมิตรกับสิ่งแวดล้อม
ตัวชี้วัดที่ 2	สภาพแวดล้อมและทรัพยากรธรรมชาติที่เสื่อมโทรมได้รับการฟื้นฟู
ตัวชี้วัดที่ 3	พื้นที่สีเขียวที่เป็นมิตรกับสิ่งแวดล้อม
ตัวชี้วัดที่ 4	ปริมาณก๊าซเรือนกระจก มูลค่าเศรษฐกิจฐานชีวภาพ

## ประเด็นยุทธศาสตร์ ประกอบด้วย 6 ประเด็นหลัก

### 1 สร้างการเติบโตอย่างยั่งยืนบนสังคมเศรษฐกิจสีเขียว

- เพิ่มมูลค่าของเศรษฐกิจฐานชีวภาพให้สอดคล้องกับยุทธศาสตร์ด้านการสร้างความสามารถในการแข่งขัน
- อนุรักษ์และฟื้นฟูความหลากหลายทางชีวภาพในและนอกถิ่นกำเนิด
- อนุรักษ์และฟื้นฟูแม่น้ำลำคลองและแหล่งน้ำธรรมชาติทั่วประเทศ
- รักษาและเพิ่มพื้นที่สีเขียวที่เป็นมิตรกับสิ่งแวดล้อม
- ส่งเสริมการบริโภคและการผลิตที่ยั่งยืน

### 3 สร้างการเติบโตอย่างยั่งยืน บนสังคมเศรษฐกิจที่เป็นมิตรต่อสภาพภูมิอากาศ

- ลดการปล่อยก๊าซเรือนกระจก
- มีการปรับตัวเพื่อลดความสูญเสียและเสียหายจากภัยธรรมชาติและผลกระทบที่เกี่ยวข้องกับการเปลี่ยนแปลงสภาพภูมิอากาศ
- มุ่งเป้าสู่การลงทุนที่เป็นมิตรต่อสภาพภูมิอากาศในการพัฒนาโครงสร้างพื้นฐาน ของภาครัฐและภาคเอกชน
- พัฒนาและสร้างระบบรับมือปรับตัวต่อโรคอุบัติใหม่และโรคอุบัติซ้ำที่เกิดจากการเปลี่ยนแปลงภูมิอากาศ

### 2 สร้างการเติบโตอย่างยั่งยืนบนสังคมเศรษฐกิจภาคทะเล

- เพิ่มมูลค่าของเศรษฐกิจฐานชีวภาพทางทะเล
- ปรับปรุง พื้นฟู และสร้างใหม่ทรัพยากรทางทะเลและชายฝั่งทั้งระบบ
- ฟื้นฟูชายหาดที่เป็นแหล่งท่องเที่ยว ชายฝั่งทะเลได้รับการป้องกันและแก้ไขทั้งระบบ และมีนโยบายการจัดการชายฝั่งแบบบูรณาการอย่างเป็นองค์รวม
- พัฒนาและเพิ่มสัดส่วนกิจกรรมทางทะเลที่เป็นมิตรต่อสิ่งแวดล้อม

### 4 พัฒนาพื้นที่เมือง ชนบท เกษตรกรรมและอุตสาหกรรมเชิงนิเวศ มุ่งเน้นความเป็นเมืองที่เติบโต

- จัดทำแผนผังภูมินิเวศเพื่อการพัฒนาเมือง ชนบท พื้นที่เกษตรกรรมและอุตสาหกรรม รวมถึงพื้นที่อนุรักษ์ตามศักยภาพและความเหมาะสมทางภูมินิเวศอย่างเป็นเอกภาพ
- พัฒนาพื้นที่เมือง ชนบท เกษตรกรรม และ อุตสาหกรรมเชิงนิเวศ ที่มีการบริหารจัดการตามแผนผังภูมินิเวศอย่างยั่งยืน
- จัดการมลพิษที่มีผลกระทบต่อสิ่งแวดล้อม และสารเคมีในภาคเกษตรทั้งระบบ ให้เป็นไปตามมาตรฐานสากลและคามาตรฐานสากล
- สงวนรักษา อนุรักษ์ พื้นฟู และพัฒนาทรัพยากรธรรมชาติ มรดกทางสถาปัตยกรรมและศิลปวัฒนธรรม อัตลักษณ์ และวิถีชีวิตพื้นถิ่นบนฐานธรรมชาติ และฐานวัฒนธรรมอย่างยั่งยืน
- พัฒนาเครือข่ายองค์กรพัฒนาเมืองและชุมชน รวมทั้งกลุ่มอาสาสมัครด้วยกลไกการมีส่วนร่วมของทุกภาคส่วนในท้องถิ่น

### 5 พัฒนาความมั่นคงทางน้ำ พลังงาน และเกษตรที่เป็นมิตรต่อสิ่งแวดล้อม

- พัฒนาการจัดการน้ำเชิงลุ่มน้ำทั้งระบบเพื่อเพิ่มความมั่นคงด้านน้ำของประเทศ
- เพิ่มผลิตภาพของน้ำทั้งระบบ ในการใช้น้ำอย่างประหยัด รู้คุณค่า และสร้างมูลค่าเพิ่มจากการใช้น้ำ ให้ทัดเทียมกับระดับสากล
- พัฒนาความมั่นคงพลังงานของประเทศ และส่งเสริมการใช้พลังงานที่เป็นมิตรต่อสิ่งแวดล้อม
- เพิ่มประสิทธิภาพการใช้พลังงานโดยลดความเข้มข้นของการใช้พลังงาน
- พัฒนาความมั่นคงด้านการเกษตรและอาหารของประเทศและชุมชน ในมิติปริมาณ คุณภาพ ราคาและการเข้าถึงอาหาร
- เสริมสร้างระบบสาธารณสุขและอนามัยสิ่งแวดล้อม และยกระดับความสามารถในการป้องกันโรคอุบัติใหม่และอุบัติซ้ำ

### 6 ยกระดับกระบวนการทัศน์ เพื่อกำหนดอนาคตประเทศ

- ส่งเสริมคุณลักษณะและพฤติกรรมที่พึงประสงค์ด้านสิ่งแวดล้อมและคุณภาพชีวิตที่ดีของคนไทย
- พัฒนาเครื่องมือ กลไกและระบบยุติธรรม และระบบประชาธิปไตยสิ่งแวดล้อม
- จัดโครงสร้างเชิงสถาบันเพื่อจัดการประเด็นร่วม ด้านการบริหารจัดการทรัพยากรธรรมชาติและสิ่งแวดล้อมที่สำคัญ
- พัฒนาและดำเนินโครงการที่ยกระดับกระบวนการทัศน์ เพื่อกำหนดอนาคตประเทศ ด้านทรัพยากร ธรรมชาติ สิ่งแวดล้อม และวัฒนธรรม บนหลักของการมีส่วนร่วม และธรรมาภิบาล



# ยุทธศาสตร์ที่ 6 ด้านการปรับสมดุลและพัฒนาระบบการบริหารจัดการภาครัฐ

## เป้าหมาย 20 ปี

1. ภาครัฐมีวัฒนธรรมการทำงานที่มุ่งผลสัมฤทธิ์และผลประโยชน์ส่วนรวม ตอบสนองความต้องการของประชาชนได้อย่างสะดวก รวดเร็ว โปร่งใส
2. ภาครัฐมีขนาดที่เล็กลง พร้อมปรับตัวให้ทันต่อการเปลี่ยนแปลง
3. ภาครัฐมีความโปร่งใส ปลอดการทุจริตและประพฤติมิชอบ
4. กระบวนการยุติธรรม เป็นไปเพื่อประโยชน์ต่อส่วนรวมของประเทศ

## ตัวชี้วัดเป้าหมาย

- |                |   |
|----------------|---|
| ตัวชี้วัดที่ 1 | ระดับความพึงพอใจของประชาชนต่อการให้บริการสาธารณะของภาครัฐ |
| ตัวชี้วัดที่ 2 | ประสิทธิภาพของการบริการภาครัฐ                             |
| ตัวชี้วัดที่ 3 | ระดับความโปร่งใส การทุจริต ประพฤติมิชอบ                   |
| ตัวชี้วัดที่ 4 | ความเสมอภาคในกระบวนการยุติธรรม                            |

## ประเด็นยุทธศาสตร์ ประกอบด้วย 6 ประเด็นหลัก

### 1

ภาครัฐที่ยึดประชาชนเป็นศูนย์กลาง ตอบสนองความต้องการ และให้บริการอย่างสะดวก รวดเร็ว โปร่งใส

- การให้บริการสาธารณะของภาครัฐได้มาตรฐานสากลและเป็นระดับแนวหน้าของภูมิภาค
- ภาครัฐมีความเชื่อมโยงในการให้บริการสาธารณะต่าง ๆ ผ่านการนำเทคโนโลยีดิจิทัลมาประยุกต์ใช้

### 3

ภาครัฐมีขนาดที่เล็กลง เหมาะสมกับภารกิจ เปิดกว้าง ส่งเสริมให้ประชาชนและทุกภาคส่วนมีส่วนร่วมในการพัฒนาประเทศ

- ภาครัฐมีขนาดที่เหมาะสม
- ทุกภาคส่วนมีส่วนร่วมในการพัฒนาประเทศ
- ส่งเสริมการกระจายอำนาจและสนับสนุนบทบาทชุมชนท้องถิ่นให้องค์กรปกครองส่วนท้องถิ่นเป็นหน่วยงานที่มีสมรรถนะสูง ตั้งอยู่บนหลักธรรมาภิบาล

### 5

บุคลากรภาครัฐเป็นคนดีและเก่ง ยึดหลักคุณธรรม มีจิตสำนึก มีความสามารถสูง มุ่งมั่นและเป็นมืออาชีพ

- ภาครัฐมีการบริหารกำลังคนที่มีความคล่องตัว ยึดระบบคุณธรรม
- บุคลากรภาครัฐยึดค่านิยมในการทำงานเพื่อประชาชน มีคุณธรรม และมีการพัฒนาตามเส้นทางความก้าวหน้าในอาชีพ

### 7

กฎหมายมีความสอดคล้องเหมาะสมกับบริบทต่างๆ และมีเท่าที่จำเป็น

- ภาครัฐจัดให้มีกฎหมายที่สอดคล้องและเหมาะสมกับบริบทต่าง ๆ ที่เปลี่ยนแปลง
- มีกฎหมายเท่าที่จำเป็น
- การบังคับใช้กฎหมายอย่างมีประสิทธิภาพ

### 2

ภาครัฐบริหารงานแบบบูรณาการ โดยมียุทธศาสตร์ชาติเป็นเป้าหมาย และเชื่อมโยงการพัฒนาในทุกระดับ ทุกประเด็น ทุกภารกิจ และทุกพื้นที่

- ให้อยุทธศาสตร์ชาติเป็นกลไกขับเคลื่อนการพัฒนาประเทศ
- ระบบการเงินการคลังประเทศสนับสนุนการขับเคลื่อนยุทธศาสตร์ชาติ
- ระบบติดตามประเมินผลที่สะท้อนการบรรลุเป้าหมายยุทธศาสตร์ชาติในทุกระดับ

### 4

ภาครัฐมีความทันสมัย

- องค์กรภาครัฐมีความยืดหยุ่นเหมาะสมกับบริบทการพัฒนาประเทศ
- พัฒนาและปรับระบบวิธีการปฏิบัติราชการให้ทันสมัย

### 6

ภาครัฐมีความโปร่งใส ปลอดการทุจริตและประพฤติมิชอบ ทุกภาคส่วนร่วมต่อต้านการทุจริต

- ประชาชนและภาคีต่าง ๆ ในสังคมร่วมมือกันในการป้องกันการทุจริตและประพฤติมิชอบ
- บุคลากรภาครัฐยึดมั่นในหลักคุณธรรม จริยธรรมและความซื่อสัตย์สุจริต
- การปราบปรามการทุจริต ประพฤติมิชอบ มีประสิทธิภาพมีความเด็ดขาด เป็นธรรม และตรวจสอบได้
- การบริหารจัดการการป้องกันและปราบปรามการทุจริตอย่างเป็นระบบแบบบูรณาการ

### 8

กระบวนการยุติธรรมเคารพสิทธิมนุษยชนและปฏิบัติต่อประชาชนโดยเสมอ

- บุคลากรและหน่วยงานในกระบวนการยุติธรรมเคารพและยึดมั่นในหลักประชาธิปไตย เคารพศักดิ์ศรีความเป็นมนุษย์ที่พึงได้รับการปฏิบัติอย่างเท่าเทียม
- ทุกหน่วยงานในกระบวนการยุติธรรม มีบทบาทเชิงรุกร่วมกันในทุกขั้นตอนของการค้นหาความจริง
- หน่วยงานในกระบวนการยุติธรรมทั้งทางแพ่ง อาญา และปกครองมีเป้าหมายและยุทธศาสตร์ร่วมกัน
- ส่งเสริมระบบยุติธรรมทางเลือก ระบบยุติธรรมชุมชน และการมีส่วนร่วมของประชาชนในกระบวนการยุติธรรม
- พัฒนามาตรการอื่นแทนโทษทางอาญา

# ประเด็นนำเสนอ



1. ยุทธศาสตร์ชาติ 20 ปี
2. การขับเคลื่อนยุทธศาสตร์ชาติ
3. บทบาทหน้าที่ของหน่วยงาน

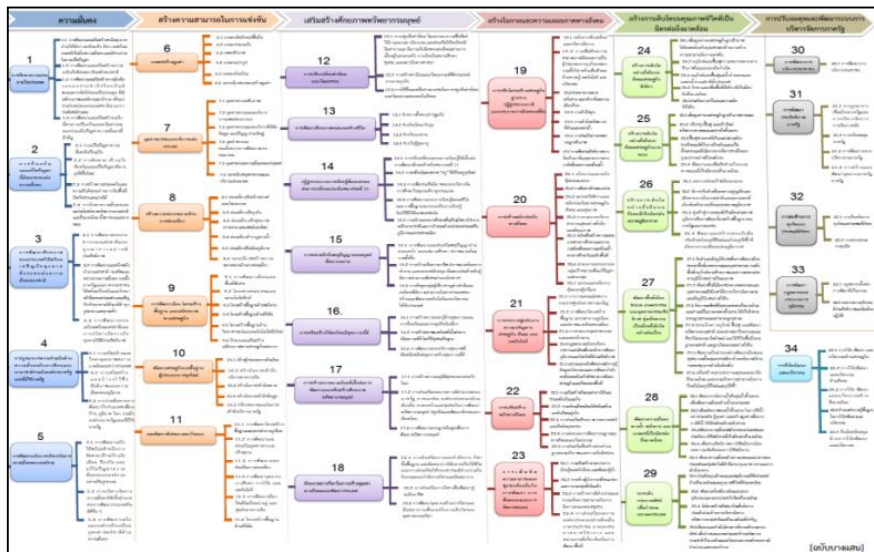




# (ร่าง) แผนแม่บทภายใต้ยุทธศาสตร์ชาติ



(ร่าง) แผนแม่บทฯ (เบื้องต้น) จำนวน 34 ฉบับ 131 แผนย่อย



Version แรก  
(บางแสน)



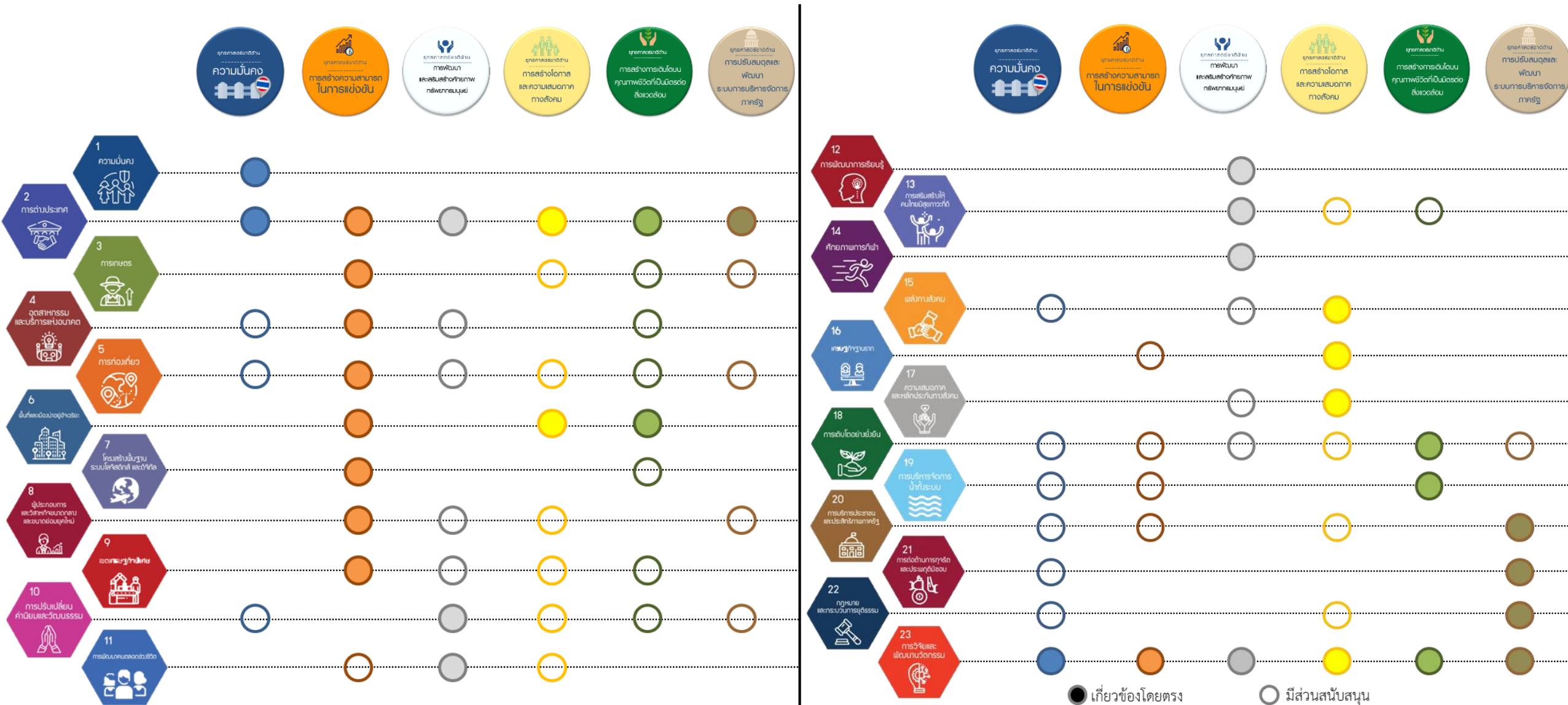
ปรับรวบรวมประเด็นแผนแม่บทฯ เป็น **23** ฉบับ และ **85** แผนย่อย

เพื่อลดประเด็นทับซ้อนและบูรรวมประเด็นที่มีความสัมพันธ์กัน และให้ส่วนราชการสามารถนำไปใช้ปฏิบัติได้อย่างมีประสิทธิภาพ



ทั้งนี้ ประเด็น (ร่าง) แผนแม่บทฯ ทั้ง 23 ฉบับ เป็นการกำหนดประเด็นในลักษณะที่มีความบูรณาการและเชื่อมโยงระหว่างยุทธศาสตร์ชาติด้านที่เกี่ยวข้อง (Cross Issue) และประเด็นการพัฒนาจะไม่มีซ้ำซ้อนกันระหว่าง (ร่าง) แผนแม่บทฯ เพื่อให้ส่วนราชการสามารถนำแผนแม่บทฯ ไปใช้ในทางปฏิบัติได้อย่างมีประสิทธิภาพ และป้องกันการเกิดความสับสน

# ความเชื่อมโยงระหว่างยุทธศาสตร์ชาติ และแผนแม่บทภายใต้ยุทธศาสตร์ชาติ 23 ประเด็น



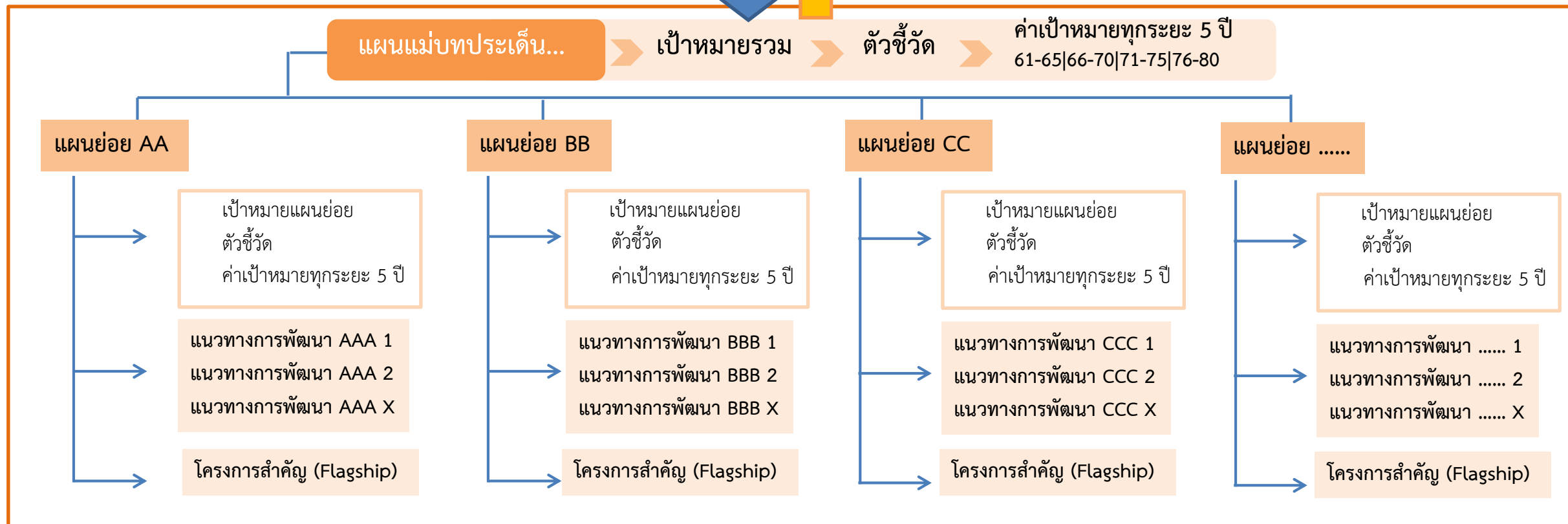


“ประเทศไทยมีความมั่นคง มั่งคั่ง ยั่งยืน เป็นประเทศที่พัฒนาแล้ว ด้วยการพัฒนาตามหลักปรัชญาของเศรษฐกิจพอเพียง”



ยุทธศาสตร์ชาติ

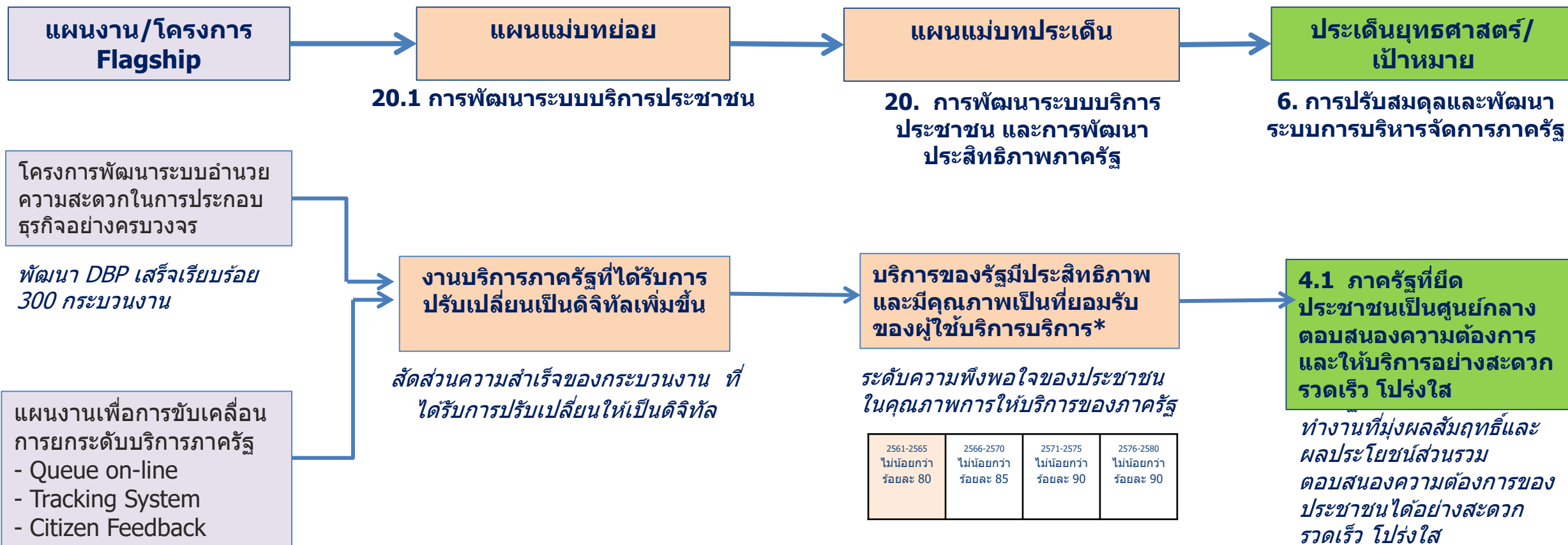
แผนแม่บทภายใต้ยุทธศาสตร์ชาติ



# Causal Relationship



## ตัวอย่าง



พัฒนาเสร็จเรียบร้อย ... ระบบ

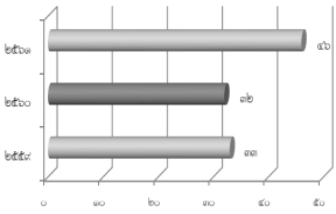
\*SDG Goal16

# ๑. ประเด็นความมั่นคง



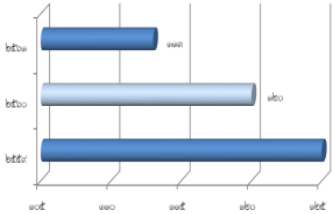
## สถานการณ์

ดัชนีชี้วัดความสุขของประชากรไทย



ที่มา : World Happiness Report 2018

ดัชนีสันติภาพโลก



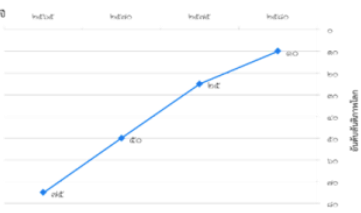
ที่มา : Institute for Economics & Peace.  
Global Peace Index 2018

## เป้าหมาย

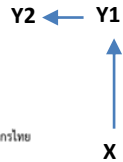
1. ประชาชนที่มีความมั่นคงในทุกมิติ และทุกระดับ
2. ประชาชนอยู่ที่ กินดี และมีมีความสุข

## ตัวชี้วัดและค่าเป้าหมาย

ดัชนีสันติภาพโลก



ดัชนีชี้วัดความสุขของประชากรไทย



การรักษาความสงบภายในประเทศ เพื่อสร้างความสงบให้เกิดขึ้นในประเทศชาติ บ้านเมือง เอื้อต่อการบริหารและพัฒนาประเทศตามยุทธศาสตร์ชาติและนโยบายที่กำหนด สังคมมีความเข้มแข็งสามัคคีปรองดอง ประชาชนอยู่ที่ กินดี และมีมีความสุข

ประชาชนมีความมั่นคง ปลอดภัยในชีวิต และทรัพย์สิน

ระดับความมั่นคงปลอดภัยภายในประเทศและศักยภาพตำรวจระดับสากล (WISPI) ดีขึ้น

(ปี ๖๑ - ๖๕)	(ปี ๖๖ - ๗๐)	(ปี ๗๑ - ๗๕)	(ปี ๗๖ - ๘๐)
อยู่ในลำดับ ๑ ใน ๕๕ ของโลก	อยู่ในลำดับ ๑ ใน ๔๕ ของโลก	อยู่ในลำดับ ๑ ใน ๓๕ ของโลก	อยู่ในลำดับ ๑ ใน ๒๕ ของโลก

การเมืองมีเสถียรภาพ และธรรมาภิบาล

ประสิทธิภาพของรัฐบาลจากการประเมินของ ธนาคารโลก

(ปี ๖๑ - ๖๕)	(ปี ๖๖ - ๗๐)	(ปี ๗๑ - ๗๕)	(ปี ๗๖ - ๘๐)
ได้รับการประเมิน ไม่ต่ำกว่าร้อยละ ๗๐	ได้รับการประเมิน ไม่ต่ำกว่าร้อยละ ๗๕	ได้รับการประเมิน ไม่ต่ำกว่าร้อยละ ๘๐	ได้รับการประเมิน ไม่ต่ำกว่าร้อยละ ๘๐

คนไทยรักกติกาสี สีสันดี พร้อมธรรมาภิบาลไว้ซึ่งสถาบันหลักของชาติ สถาบันศาสนาเป็นทีเคารพ ยึดเหนี่ยวจิตใจของคนไทย

ตัวชี้วัดระดับทุนทางสังคม

(ปี ๖๑ - ๖๕)	(ปี ๖๖ - ๗๐)	(ปี ๗๑ - ๗๕)	(ปี ๗๖ - ๘๐)
-	-	-	-

หมายเหตุ อยู่ระหว่างการตรวจสอบ/จัดทำค่าเป้าหมาย

การป้องกันและแก้ไขปัญหาที่มีผลกระทบต่อความมั่นคง เพื่อเร่งรัดดำเนินการแก้ไขปัญหาด้านความมั่นคงที่มีอยู่ในปัจจุบันอย่างจริงจัง พัฒนากลไกเฝ้าระวัง แจ้งเตือน ป้องกัน และแก้ไขปัญหาด้านความมั่นคง ที่อาจจะเกิดขึ้นใหม่อย่างเป็นรูปธรรม รวมถึงพิทักษ์รักษาไว้ซึ่งสถาบันพระมหากษัตริย์ เอกราช อธิปไตย บูรณภาพแห่งอาณาเขตและเขตที่ประเทศไทยมีสิทธิอธิปไตย เกียรติภูมิและผลประโยชน์ของชาติ ความมั่นคงของรัฐ และความสงบเรียบร้อยของประชาชน และการพัฒนาประเทศ ตามที่บัญญัติไว้ในรัฐธรรมนูญแห่งราชอาณาจักรไทย

ปัญหาความมั่นคงที่มีอยู่ในปัจจุบัน (เช่น ปัญหาเสถียรภาพ ความมั่นคงทางไซเบอร์ การค้ามนุษย์ ฯลฯ) ได้รับการแก้ไขจนไม่ส่งผลกระทบต่อการบริหารและพัฒนาประเทศ

ระดับความสำเร็จของการแก้ไขปัญหาความมั่นคงในปัจจุบัน

(ปี ๖๑ - ๖๕)	(ปี ๖๖ - ๗๐)	(ปี ๗๑ - ๗๕)	(ปี ๗๖ - ๘๐)
ดีขึ้นอย่างน้อยร้อยละ ๕๐	ดีขึ้นอย่างต่อเนื่องไม่ส่งผลกระทบต่อการบริหารประเทศ	ดีขึ้นอย่างต่อเนื่องไม่ส่งผลกระทบต่อการบริหารประเทศ	ดีขึ้นอย่างต่อเนื่องไม่ส่งผลกระทบต่อการบริหารประเทศ

ภาคที่มีความสงบสุข ร่มเย็น

ระดับความสำเร็จของการแก้ไขปัญหาความมั่นคงในปัจจุบัน

(ปี ๖๑ - ๖๕)	(ปี ๖๖ - ๗๐)	(ปี ๗๑ - ๗๕)	(ปี ๗๖ - ๘๐)
ลดลงร้อยละ ๑๐ ต่อปี	ลดลงร้อยละ ๑๐ ต่อปี	คงเหลือเฉพาะงบประมาณตามภารกิจความมั่นคงปกติ	คงเหลือเฉพาะงบประมาณตามภารกิจความมั่นคงปกติ

สถิติจำนวนเหตุรุนแรง/สูญเสียชีวิต (กอ.รมน. เก็บข้อมูล)

(ปี ๖๑ - ๖๕)	(ปี ๖๖ - ๗๐)	(ปี ๗๑ - ๗๕)	(ปี ๗๖ - ๘๐)
ลดลงร้อยละ ๒๐ ต่อปี	เหตุการณ์ความรุนแรงยุติภายในปี ๒๕๗๐	ไม่มีเหตุการณ์ความรุนแรงทุกรณี	ไม่มีเหตุการณ์ความรุนแรงทุกรณี

ปริมาณการเข้า-ออกของนักท่องเที่ยว และมูลค่าการลงทุนในพื้นที่จังหวัดชายแดนใต้

(ปี ๖๑ - ๖๕)	(ปี ๖๖ - ๗๐)	(ปี ๗๑ - ๗๕)	(ปี ๗๖ - ๘๐)
เพิ่มขึ้นร้อยละ ๑๐ ต่อปี	เพิ่มขึ้นร้อยละ ๑๐ ต่อปี	เพิ่มขึ้นร้อยละ ๑๐ ต่อปี	เพิ่มขึ้นร้อยละ ๑๐ ต่อปี

การพัฒนาศักยภาพของประเทศ ให้พร้อมเผชิญภัยคุกคามที่กระทบต่อความมั่นคงของชาติ ยกระดับขีดความสามารถหน่วยงานด้านความมั่นคงทั้งระบบของประเทศ ให้มีความพร้อมในการป้องกันและรักษาอธิปไตยของประเทศ สามารถติดตาม แจ้งเตือน ป้องกัน แก้ไขปัญหา และรับมือกับภัยคุกคาม รวมทั้งปัญหาที่อาจกระทบต่อความมั่นคงในทุกมิติ ทุกระดับ และทุกระดับความรุนแรง ตลอดจนสามารถพิทักษ์รักษาไว้ซึ่งสถาบันพระมหากษัตริย์ เอกราช อธิปไตย บูรณภาพแห่งอาณาเขตและเขตที่ประเทศไทยมีสิทธิอธิปไตย เกียรติภูมิและผลประโยชน์ของชาติ ความมั่นคงของรัฐ และความสงบเรียบร้อยของประชาชน และการพัฒนาประเทศ ได้ตามที่บัญญัติไว้ในรัฐธรรมนูญแห่งราชอาณาจักรไทย อย่างมีประสิทธิภาพตามบทบาทหน้าที่ที่กำหนด

หน่วยงานด้านการข่าวและประชาสัมพันธ์มีความทำงานอย่างมีประสิทธิภาพ และแผนเตรียมพร้อมแห่งชาติ มีความทันสมัยและปฏิบัติได้จริง

ประสิทธิภาพของหน่วยงานด้านการข่าวและประชาสัมพันธ์

(ปี ๖๑ - ๖๕)	(ปี ๖๖ - ๗๐)	(ปี ๗๑ - ๗๕)	(ปี ๗๖ - ๘๐)
ร้อยละ ๘๐	ร้อยละ ๙๐	ร้อยละ ๙๐	ร้อยละ ๙๕

กองทัพและหน่วยงานด้านความมั่นคง

มีความพร้อมที่จะเผชิญภัยคุกคามทุกระดับ ทุกมิติและทุกระดับความรุนแรง

ระดับความพร้อมของกองทัพและหน่วยงานด้านความมั่นคง

(ปี ๖๑ - ๖๕)	(ปี ๖๖ - ๗๐)	(ปี ๗๑ - ๗๕)	(ปี ๗๖ - ๘๐)
ร้อยละ ๘๐	ร้อยละ ๘๕	ร้อยละ ๙๐	ร้อยละ ๙๕

การบูรณาการความร่วมมือ ด้านความมั่นคงกับอาเซียน และนานาชาติ รวมทั้งองค์กรภาครัฐ และมีใช้ภาครัฐ เพื่อส่งเสริมความร่วมมือระหว่างประเทศในทุกระดับเพื่อเตรียมความพร้อมของไทยในการรับมือต่อความท้าทายด้านความมั่นคงในอนาคต

ประเทศไทยมีความมั่นคงและสามารถรับมือกับความท้าทายจากภายนอกได้ทุกระดับ

ระดับความสัมพันธ์และความร่วมมือด้านความมั่นคงในทุกมิติ

กับประเทศมหาอำนาจและประเทศที่มีความสำคัญทางยุทธศาสตร์

(ปี ๖๑ - ๖๕)	(ปี ๖๖ - ๗๐)	(ปี ๗๑ - ๗๕)	(ปี ๗๖ - ๘๐)
มากขึ้น/ดีขึ้นจากเดิม ร้อยละ ๕ - ๑๐	มากขึ้น/ดีขึ้นจากเดิม ร้อยละ ๕ - ๑๐	มากขึ้น/ดีขึ้นจากเดิม ร้อยละ ๕ - ๑๐	มากขึ้น/ดีขึ้นจากเดิม ร้อยละ ๕ - ๑๐

ประเทศไทยมีบทบาทในการกำหนดทิศทางและส่งเสริมเสถียรภาพของภูมิภาคเอเชีย

ระดับความสำเร็จของบทบาทไทยในการกำหนดทิศทางและส่งเสริมเสถียรภาพของภูมิภาคเอเชีย

(ปี ๖๑ - ๖๕)	(ปี ๖๖ - ๗๐)	(ปี ๗๑ - ๗๕)	(ปี ๗๖ - ๘๐)
มากขึ้น/ดีขึ้นจากเดิม ร้อยละ ๕ - ๑๐	มากขึ้น/ดีขึ้นจากเดิม ร้อยละ ๕ - ๑๐	มากขึ้น/ดีขึ้นจากเดิม ร้อยละ ๕ - ๑๐	มากขึ้น/ดีขึ้นจากเดิม ร้อยละ ๕ - ๑๐

การบูรณาการความร่วมมือ ด้านความมั่นคงกับอาเซียน และนานาชาติ รวมทั้งองค์กร ภาครัฐและมีใช้ภาครัฐ เพื่อส่งเสริมความร่วมมือระหว่างประเทศในทุกระดับเพื่อเตรียมความพร้อมของไทยในการรับมือต่อความท้าทายด้านความมั่นคงในอนาคต

กลไกการบริหารจัดการความมั่นคงมีประสิทธิภาพสูงขึ้น

ระดับประสิทธิภาพการดำเนินงานของหน่วยงานด้านการจัดการความมั่นคง

(ปี ๖๑ - ๖๕)	(ปี ๖๖ - ๗๐)	(ปี ๗๑ - ๗๕)	(ปี ๗๖ - ๘๐)
ร้อยละ ๘๐	ร้อยละ ๑๐๐	ร้อยละ ๑๐๐	ร้อยละ ๑๐๐

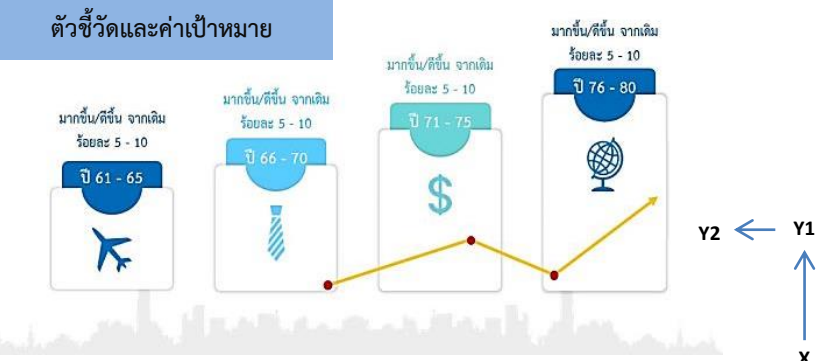


# ๒. ประเด็น การต่างประเทศ



การดำเนินงานด้านการต่างประเทศให้ไทยมีความพร้อมและมีบทบาทเชิงรุกอย่างสร้างสรรค์ เพื่อเป็นผู้เล่นสำคัญในเวทีโลก และมีความร่วมมือกับนานาชาติในลักษณะที่จะเกื้อหนุนต่อความก้าวหน้าในทุก ๆ ด้านของไทยและเป็นประโยชน์ต่อการพัฒนาประชาคมโลกโดยรวม ดังนั้นแผนแม่บทประเด็นการต่างประเทศ จึงได้กำหนดกรอบนโยบายต่างประเทศของไทย เพื่อให้ทุกส่วนราชการสามารถขับเคลื่อนยุทธศาสตร์ชาติทั้ง ๖ ด้านในมิติการต่างประเทศอย่างบูรณาการ และเป็นเอกภาพ โดยมีเป้าหมายสำคัญคือ “การต่างประเทศไทย มีเอกภาพ ทำให้ประเทศไทยมีความมั่นคง มั่งคั่ง ยั่งยืน มีมาตรฐานสากล และมีเกียรติภูมิในประชาคมโลก”

**เป้าหมาย** การต่างประเทศไทยมีเอกภาพ ทำให้ประเทศไทยมีความมั่นคง มั่งคั่ง ยั่งยืน มีมาตรฐานสากล และมีเกียรติภูมิในประชาคมโลก



**ความร่วมมือด้านความมั่นคงระหว่างประเทศ** มุ่งเสริมสร้างความมั่นคงของไทยและเสถียรภาพของภูมิภาคท่ามกลางภัยคุกคามทุกรูปแบบ โดยการส่งเสริมความร่วมมือระหว่างประเทศในทุกระดับ ทุกมิติ และเตรียมความพร้อมของไทยในการรับมือต่อความท้าทายด้านความมั่นคงจากภายนอก นอกจากนี้ การต่างประเทศไทยยังจะต้องดำเนินการเชิงรุกในด้านการเสริมสร้างเสถียรภาพในภูมิภาคไปพร้อมกันด้วย เพื่อลดความเสี่ยงหรือป้องกันปัญหาที่อาจส่งผลกระทบต่อความมั่นคงของไทยในอนาคตได้

**ประเทศไทยมีความมั่นคงและสามารถรับมือกับความท้าทายจากภายนอกได้ทุกรูปแบบ**

ระดับความสัมพันธ์และความร่วมมือด้านความมั่นคงในทุกมิติกับประเทศมหาอำนาจและประเทศที่มีความสำคัญทางยุทธศาสตร์

(ปี ๖๑ - ๖๕) มากขึ้น/ดีขึ้นจากเดิม ร้อยละ ๕ - ๑๐	(ปี ๖๖ - ๗๐) มากขึ้น/ดีขึ้นจากเดิม ร้อยละ ๕ - ๑๐	(ปี ๗๑ - ๗๕) มากขึ้น/ดีขึ้นจากเดิม ร้อยละ ๕ - ๑๐	(ปี ๗๖ - ๘๐) มากขึ้น/ดีขึ้นจากเดิม ร้อยละ ๕ - ๑๐
--	--	--	--

**ประเทศไทยมีบทบาทในการกำหนดทิศทางและส่งเสริมเสถียรภาพของภูมิภาคเอเชีย**

ระดับความสำเร็จของบทบาทไทยในการกำหนดทิศทางและส่งเสริมเสถียรภาพของภูมิภาคเอเชีย

(ปี ๖๑ - ๖๕) มากขึ้น/ดีขึ้นจากเดิม ร้อยละ ๕ - ๑๐	(ปี ๖๖ - ๗๐) มากขึ้น/ดีขึ้นจากเดิม ร้อยละ ๕ - ๑๐	(ปี ๗๑ - ๗๕) มากขึ้น/ดีขึ้นจากเดิม ร้อยละ ๕ - ๑๐	(ปี ๗๖ - ๘๐) มากขึ้น/ดีขึ้นจากเดิม ร้อยละ ๕ - ๑๐
--	--	--	--

**ความร่วมมือด้านเศรษฐกิจและความร่วมมือเพื่อการพัฒนาระหว่างประเทศ** ไทยจะสามารถหลุดพ้นจาก “กับดักประเทศรายได้ปานกลาง” พัฒนาตามเป้าหมายที่มุ่งสร้างเศรษฐกิจที่เน้นคุณค่าที่ขับเคลื่อนด้วยนวัตกรรม รวมทั้งเร่งพัฒนาเศรษฐกิจดิจิทัล นอกจากนี้ ประเทศไทยยังสามารถคว้าโอกาสทองของการที่เอเชียจะขึ้นเป็นภูมิภาคที่เจริญเติบโตทางเศรษฐกิจที่โดดเด่นที่สุดโดยใช้ประโยชน์จากที่ตั้งเชิงภูมิศาสตร์ของไทย ควบคู่กับการสร้างความเชื่อมโยงด้านการคมนาคมและโลจิสติกส์ในภูมิภาค เพื่อส่งเสริมให้ไทยเป็นหนึ่งในศูนย์กลางการค้าและการลงทุนในเอเชียในอีก ๒๐ ปีข้างหน้า โดยเฉพาะในอุตสาหกรรมและการบริการที่ไทยมีความได้เปรียบแข่งขัน

**ประเทศไทยเป็นหนึ่งในศูนย์กลางการค้า การลงทุน การบริการ และความเชื่อมโยงที่สำคัญในภูมิภาคเอเชีย โดยมีระบบเศรษฐกิจที่เน้นนวัตกรรม**

ระดับความสัมพันธ์และความร่วมมือด้านเศรษฐกิจ ความเชื่อมโยง และนวัตกรรมในกรอบทวิภาคี ภูมิภาค และพหุภาคี

(ปี ๖๑ - ๖๕) มากขึ้น/ดีขึ้นจากเดิม ร้อยละ ๕ - ๑๐	(ปี ๖๖ - ๗๐) มากขึ้น/ดีขึ้นจากเดิม ร้อยละ ๕ - ๑๐	(ปี ๗๑ - ๗๕) มากขึ้น/ดีขึ้นจากเดิม ร้อยละ ๕ - ๑๐	(ปี ๗๖ - ๘๐) มากขึ้น/ดีขึ้นจากเดิม ร้อยละ ๕ - ๑๐
--	--	--	--

**ประเทศไทยเป็นหุ้นส่วนการพัฒนาที่ยั่งยืนกับต่างประเทศ เพื่อร่วมกับบรรลุเป้าหมายการพัฒนาที่ยั่งยืนของโลก**

ระดับความสำเร็จของบทบาทไทยในการเป็นหุ้นส่วนการพัฒนาที่ยั่งยืนกับต่างประเทศ

(ปี ๖๑ - ๖๕) มากขึ้น/ดีขึ้นจากเดิม ร้อยละ ๕ - ๑๐	(ปี ๖๖ - ๗๐) มากขึ้น/ดีขึ้นจากเดิม ร้อยละ ๕ - ๑๐	(ปี ๗๑ - ๗๕) มากขึ้น/ดีขึ้นจากเดิม ร้อยละ ๕ - ๑๐	(ปี ๗๖ - ๘๐) มากขึ้น/ดีขึ้นจากเดิม ร้อยละ ๕ - ๑๐
--	--	--	--

**การพัฒนาที่สอดคล้องกับมาตรฐานสากลและพันธกรณีระหว่างประเทศ** การพัฒนาอย่างเป็นเอกเทศจากกฎเกณฑ์และมาตรฐานที่ได้รับการยอมรับอย่างเป็นทางการ

**ไทยมีการพัฒนาที่สอดคล้องกับมาตรฐานสากลในทุกมิติและสามารถมีบทบาทเชิงรุกในการร่วมกำหนดมาตรฐานสากล**

ระดับความร่วมมือกับต่างประเทศในการปรับปรุง/พัฒนามาตรฐานภายในประเทศให้สอดคล้องกับพันธกรณีระหว่างประเทศและมาตรฐานสากลที่สำคัญ

(ปี ๖๑ - ๖๕) มากขึ้น/ดีขึ้น จากเดิม ร้อยละ ๕ - ๑๐	(ปี ๖๖ - ๗๐) มากขึ้น/ดีขึ้น จากเดิม ร้อยละ ๕ - ๑๐	(ปี ๗๑ - ๗๕) มากขึ้น/ดีขึ้น จากเดิม ร้อยละ ๕ - ๑๐	(ปี ๗๖ - ๘๐) มากขึ้น/ดีขึ้น จากเดิม ร้อยละ ๕ - ๑๐
---	---	---	---

ระดับความสำเร็จของบทบาทไทยในการกำหนดบรรทัดฐานและมาตรฐานระหว่างประเทศ

(ปี ๖๑ - ๖๕) มากขึ้น/ดีขึ้นจากเดิม ร้อยละ ๕ - ๑๐	(ปี ๖๖ - ๗๐) มากขึ้น/ดีขึ้นจากเดิม ร้อยละ ๕ - ๑๐	(ปี ๗๑ - ๗๕) มากขึ้น/ดีขึ้นจากเดิม ร้อยละ ๕ - ๑๐	(ปี ๗๖ - ๘๐) มากขึ้น/ดีขึ้นจากเดิม ร้อยละ ๕ - ๑๐
--	--	--	--

**อันดับ/คะแนนของไทยในดัชนีสากลในประเด็นที่มีนัยสำคัญต่อผลประโยชน์ของชาติ มีพัฒนาการที่ดีขึ้น**

(ปี ๖๑ - ๖๕) มากขึ้น/ดีขึ้นจากเดิม ร้อยละ ๕ - ๑๐	(ปี ๖๖ - ๗๐) มากขึ้น/ดีขึ้นจากเดิม ร้อยละ ๕ - ๑๐	(ปี ๗๑ - ๗๕) มากขึ้น/ดีขึ้นจากเดิม ร้อยละ ๕ - ๑๐	(ปี ๗๖ - ๘๐) มากขึ้น/ดีขึ้นจากเดิม ร้อยละ ๕ - ๑๐
--	--	--	--

**การส่งเสริมสถานะและบทบาทของประเทศไทยในประชาคมโลก** การส่งเสริมสถานะและอำนาจแบบนุ่มนวลของไทย

**ประเทศไทยมีเกียรติภูมิ อำนาจต่อรอง และได้รับการยอมรับในสากลมากขึ้น**

ระดับความสำเร็จของไทยในการสร้างความเข้าใจ/การยอมรับภาพลักษณ์ และความนิยมไทยในสากลด้วยอำนาจแบบนุ่มนวลของไทย

(ปี ๖๑ - ๖๕) มากขึ้น/ดีขึ้น จากเดิม ร้อยละ ๕ - ๑๐	(ปี ๖๖ - ๗๐) มากขึ้น/ดีขึ้น จากเดิม ร้อยละ ๕ - ๑๐	(ปี ๗๑ - ๗๕) มากขึ้น/ดีขึ้น จากเดิม ร้อยละ ๕ - ๑๐	(ปี ๗๖ - ๘๐) มากขึ้น/ดีขึ้น จากเดิม ร้อยละ ๕ - ๑๐
---	---	---	---

ระดับความสำเร็จของไทยในเวทีระหว่างประเทศ

(ปี ๖๑ - ๖๕) มากขึ้น/ดีขึ้นจากเดิม ร้อยละ ๕ - ๑๐	(ปี ๖๖ - ๗๐) มากขึ้น/ดีขึ้นจากเดิม ร้อยละ ๕ - ๑๐	(ปี ๗๑ - ๗๕) มากขึ้น/ดีขึ้นจากเดิม ร้อยละ ๕ - ๑๐	(ปี ๗๖ - ๘๐) มากขึ้น/ดีขึ้นจากเดิม ร้อยละ ๕ - ๑๐
--	--	--	--

ระดับความสำเร็จในการพัฒนาศักยภาพและเสริมสร้างเครือข่ายของคนไทย/ชุมชนไทยในต่างประเทศให้มีความเข้มแข็งและมีเกียรติภูมิ

(ปี ๖๑ - ๖๕) มากขึ้น/ดีขึ้นจากเดิม ร้อยละ ๕ - ๑๐	(ปี ๖๖ - ๗๐) มากขึ้น/ดีขึ้นจากเดิม ร้อยละ ๕ - ๑๐	(ปี ๗๑ - ๗๕) มากขึ้น/ดีขึ้นจากเดิม ร้อยละ ๕ - ๑๐	(ปี ๗๖ - ๘๐) มากขึ้น/ดีขึ้นจากเดิม ร้อยละ ๕ - ๑๐
--	--	--	--

**การต่างประเทศมีเอกภาพและบูรณาการ** การทำงานอย่างบูรณาการและเอกภาพเป็นกุญแจสำคัญที่จะเพิ่มประสิทธิภาพของการทำงานด้านต่างประเทศ

**ทุกภาคส่วนมีส่วนร่วมขับเคลื่อนการต่างประเทศอย่างมีเอกภาพ และไทยเป็นหุ้นส่วนความ**

ระดับความร่วมมือระหว่างส่วนราชการไทยเพื่อพัฒนา/ขับเคลื่อนการต่างประเทศในทุกมิติ

(ปี ๖๑ - ๖๕) มากขึ้น/ดีขึ้น จากเดิม ร้อยละ ๕ - ๑๐	(ปี ๖๖ - ๗๐) มากขึ้น/ดีขึ้น จากเดิม ร้อยละ ๕ - ๑๐	(ปี ๗๑ - ๗๕) มากขึ้น/ดีขึ้น จากเดิม ร้อยละ ๕ - ๑๐	(ปี ๗๖ - ๘๐) มากขึ้น/ดีขึ้น จากเดิม ร้อยละ ๕ - ๑๐
---	---	---	---

ระดับความสำเร็จในการสร้างความตระหนักรู้ การมีส่วนร่วมของภาคส่วนต่าง ๆ

(ปี ๖๑ - ๖๕) มากขึ้น/ดีขึ้น จากเดิม ร้อยละ ๕ - ๑๐	(ปี ๖๖ - ๗๐) มากขึ้น/ดีขึ้น จากเดิม ร้อยละ ๕ - ๑๐	(ปี ๗๑ - ๗๕) มากขึ้น/ดีขึ้น จากเดิม ร้อยละ ๕ - ๑๐	(ปี ๗๖ - ๘๐) มากขึ้น/ดีขึ้น จากเดิม ร้อยละ ๕ - ๑๐
---	---	---	---

ระดับการพัฒนางานบริการด้านการต่างประเทศและด้านการกงสุล

(ปี ๖๑ - ๖๕) มากขึ้น/ดีขึ้น จากเดิม ร้อยละ ๕ - ๑๐	(ปี ๖๖ - ๗๐) มากขึ้น/ดีขึ้น จากเดิม ร้อยละ ๕ - ๑๐	(ปี ๗๑ - ๗๕) มากขึ้น/ดีขึ้น จากเดิม ร้อยละ ๕ - ๑๐	(ปี ๗๖ - ๘๐) มากขึ้น/ดีขึ้น จากเดิม ร้อยละ ๕ - ๑๐
---	---	---	---

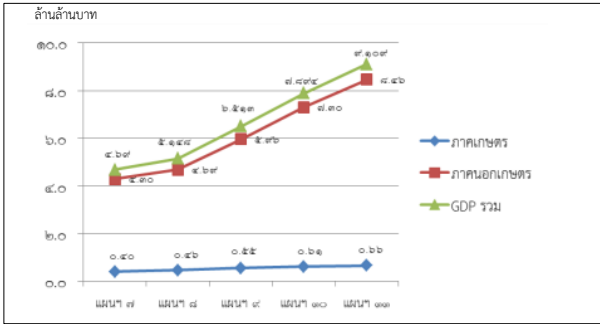
ระดับความสำเร็จในการเสริมสร้างเครือข่ายบุคคลและองค์กรที่เป็นมิตรกับประเทศไทยในต่างประเทศ

(ปี ๖๑ - ๖๕) มากขึ้น/ดีขึ้น จากเดิม ร้อยละ ๕ - ๑๐	(ปี ๖๖ - ๗๐) มากขึ้น/ดีขึ้น จากเดิม ร้อยละ ๕ - ๑๐	(ปี ๗๑ - ๗๕) มากขึ้น/ดีขึ้น จากเดิม ร้อยละ ๕ - ๑๐	(ปี ๗๖ - ๘๐) มากขึ้น/ดีขึ้น จากเดิม ร้อยละ ๕ - ๑๐
---	---	---	---



สถานการณ์

ผลิตภัณฑ์มวลรวมในประเทศในช่วงแผนพัฒนา ฉบับที่ ๘-๑๑



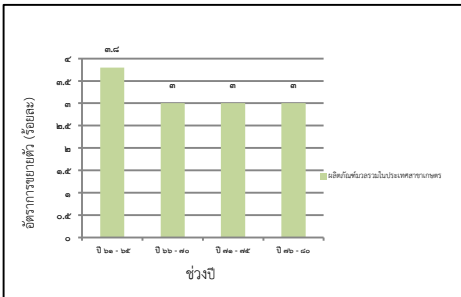
ที่มา : จากการค้าขายด้วยข้อมูลโดยข้อมูลจาก สศท. หมายเหตุ : แผนฯ ๑๑ เฉลี่ยปี ๒๕๕๕-๒๕๕๗

เป้าหมาย

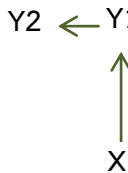
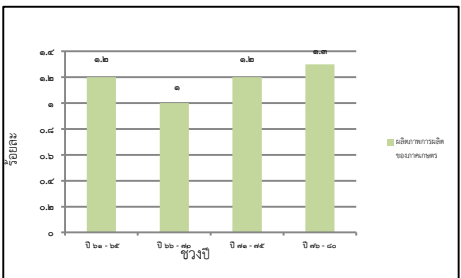
- ผลิตภัณ์มวลรวมในประเทศในสาขาเกษตรเพิ่มขึ้น
- ผลิตภาพการผลิตของภาคเกษตรเพิ่มขึ้นเฉลี่ย

ตัวชี้วัดและค่าเป้าหมาย

อัตราการขยายตัวของผลิตภัณฑ์มวลรวมในประเทศสาขาเกษตร (เฉลี่ยร้อยละ)



อัตราผลิตภาพการผลิตของภาคเกษตร (เฉลี่ยร้อยละ)



**เกษตรอัตลักษณ์พื้นถิ่น** ส่งเสริมและพัฒนาผลิตภัณฑ์ที่มีเอกลักษณ์เฉพาะถิ่น ด้วยการประยุกต์ใช้ภูมิปัญญาท้องถิ่น เทคโนโลยีและนวัตกรรม การขึ้นทะเบียนและคุ้มครองสิทธิให้กับสินค้าและผลิตภัณฑ์ การพัฒนาคุณภาพมาตรฐานของสินค้าและผลิตภัณฑ์ และการสร้างความเข้มแข็งของเกษตรกรและชุมชนในการพัฒนาอัตลักษณ์พื้นถิ่น

สินค้าเกษตรอัตลักษณ์พื้นถิ่นมีมูลค่าเพิ่มขึ้น

อัตราการขยายตัวของมูลค่าของสินค้าเกษตรอัตลักษณ์พื้นถิ่น (เฉลี่ยร้อยละ)			
(ปี ๒๑ - ๒๕) ขยายตัวร้อยละ ๓	(ปี ๒๖ - ๓๐) ขยายตัวร้อยละ ๔	(ปี ๓๑ - ๓๕) ขยายตัวร้อยละ ๕	(ปี ๓๖ - ๔๐) ขยายตัวร้อยละ ๖

**เกษตรปลอดภัย** พัฒนาคุณภาพมาตรฐานและระบบการรับรองความปลอดภัยในระดับต่างๆ รวมถึงการตรวจสอบย้อนกลับให้เป็นที่ยอมรับของตลาดทั้งในและต่างประเทศ ส่งเสริมและสนับสนุนการผลิตสินค้าเกษตรที่ได้คุณภาพมาตรฐานความปลอดภัย เพิ่มความสามารถในการเข้าถึงอาหารอย่างทั่วถึงและปลอดภัย

สินค้าเกษตรปลอดภัยมีมูลค่าเพิ่มขึ้น

อัตราการขยายตัวของมูลค่าของสินค้าเกษตรปลอดภัย (เฉลี่ยร้อยละ)			
(ปี ๒๑ - ๒๕) ขยายตัวร้อยละ ๓	(ปี ๒๖ - ๓๐) ขยายตัวร้อยละ ๓	(ปี ๓๑ - ๓๕) ขยายตัวร้อยละ ๓	(ปี ๓๖ - ๔๐) ขยายตัวร้อยละ ๓

**ผลิตภัณฑ์เกษตรปลอดภัยของไทยได้รับการยอมรับด้านคุณภาพความปลอดภัยและคุณค่าทางโภชนาการสูงขึ้น**

ดัชนีความเชื่อมั่นผู้บริโภคด้านคุณภาพและความปลอดภัยอาหาร			
(ปี ๒๑ - ๒๕) -	(ปี ๒๖ - ๓๐) ดัชนีระดับดี	(ปี ๓๑ - ๓๕) ดัชนีระดับดีมาก	(ปี ๓๖ - ๔๐) ดัชนีระดับดีมาก

**เกษตรชีวภาพ** สนับสนุนการอนุรักษ์ทรัพยากรชีวภาพทางการเกษตรเพื่อนำไปสู่การผลิตและขายผลเพื่อสร้างมูลค่าเพิ่ม ส่งเสริมการวิจัยพัฒนาองค์ความรู้ และประยุกต์ใช้นวัตกรรมจากภูมิปัญญาท้องถิ่นและเทคโนโลยีที่คำนึงถึงสิ่งแวดล้อมเพื่อการแปรรูปสินค้าจากความหลากหลายชีวภาพ ส่งเสริมและสนับสนุนการผลิต การแปรรูปและพัฒนาผลิตภัณฑ์จากฐานเกษตรกรรมและฐานทรัพยากรชีวภาพ

สินค้าเกษตรชีวภาพมีมูลค่าเพิ่มขึ้น

อัตราการขยายตัวของมูลค่าสินค้าเกษตรชีวภาพ (เฉลี่ยร้อยละ)			
(ปี ๒๑ - ๒๕) ขยายตัวร้อยละ ๓	(ปี ๒๖ - ๓๐) ขยายตัวร้อยละ ๕	(ปี ๓๑ - ๓๕) ขยายตัวร้อยละ ๘	(ปี ๓๖ - ๔๐) ขยายตัวร้อยละ ๑๐

**วิสาหกิจการเกษตรจากฐานชีวภาพและภูมิปัญญาท้องถิ่นมีการจัดตั้งในทุกตำบลเพิ่มขึ้น**

จำนวนวิสาหกิจการเกษตรขนาดกลางและขนาดเล็ก และผลิตภัณฑ์จากฐานชีวภาพ			
(ปี ๒๑ - ๒๕) ๑ ตำบล ๑ วิสาหกิจ	(ปี ๒๖ - ๓๐) ๑ ตำบล ๑ วิสาหกิจ	(ปี ๓๑ - ๓๕) ๑ ตำบล ๑ วิสาหกิจ	(ปี ๓๖ - ๔๐) ๑ ตำบล ๑ วิสาหกิจ

**เกษตรแปรรูป** สนับสนุนการวิจัยและพัฒนาเทคโนโลยีและนวัตกรรมการแปรรูปสินค้าเกษตรขั้นสูงที่มีคุณค่าเฉพาะ และผลิตภัณฑ์คุณภาพสูงที่สอดคล้องกับความต้องการของตลาด และผลักดันเทคโนโลยีและนวัตกรรมไปสู่การผลิตเชิงพาณิชย์ ตลอดจนให้ความสำคัญกับตราสินค้าและปกป้องสิทธิในทรัพย์สินทางปัญญา ส่งเสริมการใช้วัตถุดิบและผลิตผลทางการเกษตรเพื่อแปรรูปเป็นผลิตภัณฑ์ใหม่

สินค้าเกษตรแปรรูปและผลิตภัณฑ์มีมูลค่าเพิ่มขึ้น

อัตราการขยายตัวของมูลค่าสินค้าเกษตรแปรรูปและผลิตภัณฑ์ (เฉลี่ยร้อยละ)			
(ปี ๒๑ - ๒๕) ขยายตัวร้อยละ ๓	(ปี ๒๖ - ๓๐) ขยายตัวร้อยละ ๔	(ปี ๓๑ - ๓๕) ขยายตัวร้อยละ ๕	(ปี ๓๖ - ๔๐) ขยายตัวร้อยละ ๖

**เกษตรอัจฉริยะ** ส่งเสริมการวิจัยพัฒนาพันธุ์พืช พันธุ์สัตว์ ปัจจัยการผลิต เครื่องจักรกลและอุปกรณ์ทางการเกษตร รวมถึงเทคโนโลยีและนวัตกรรมเกษตรแห่งอนาคต เพื่อนำมาใช้ในกระบวนการผลิตและเพิ่มประสิทธิภาพการผลิตการเกษตรทั้งเชิงปริมาณและคุณภาพ และเป็นมิตรกับสิ่งแวดล้อม พัฒนาศักยภาพเกษตรกรให้เข้าถึงและใช้ประโยชน์จากเทคโนโลยีและนวัตกรรมทางการเกษตร เทคโนโลยีอากาศยานและภูมิสารสนเทศ เทคโนโลยีดิจิทัล

สินค้าที่ได้จากเทคโนโลยีสมัยใหม่/อัจฉริยะมีมูลค่าเพิ่มขึ้น

มูลค่าสินค้าที่มีการใช้เทคโนโลยีสมัยใหม่/อัจฉริยะ (เฉลี่ยร้อยละ)			
(ปี ๒๑ - ๒๕) เพิ่มขึ้นร้อยละ ๓	(ปี ๒๖ - ๓๐) เพิ่มขึ้นร้อยละ ๔	(ปี ๓๑ - ๓๕) เพิ่มขึ้นร้อยละ ๕	(ปี ๓๖ - ๔๐) เพิ่มขึ้นร้อยละ ๖

ผลผลิตต่อหน่วยของฟาร์มหรือแปลงที่มีการใช้เทคโนโลยีสมัยใหม่/อัจฉริยะเพิ่มขึ้น

ผลผลิตต่อหน่วยของฟาร์มหรือแปลงที่มีการใช้เทคโนโลยีสมัยใหม่/อัจฉริยะ (เฉลี่ยร้อยละ)			
(ปี ๒๑ - ๒๕) เพิ่มขึ้นร้อยละ ๑๐	(ปี ๒๖ - ๓๐) เพิ่มขึ้นร้อยละ ๑๕	(ปี ๓๑ - ๓๕) เพิ่มขึ้นร้อยละ ๒๐	(ปี ๓๖ - ๔๐) เพิ่มขึ้นร้อยละ ๒๕

**การพัฒนาระบบนิเวศการเกษตร** ให้ความสำคัญกับมาตรการสนับสนุนที่จะช่วยในการสร้างมูลค่าในภาคเกษตรดำเนินการได้อย่างต่อเนื่องและเป็นรูปธรรม อาทิ เพิ่มประสิทธิภาพและการจัดการทรัพยากรทางการเกษตร และการพัฒนาฐานข้อมูลทรัพยากรทางการเกษตร เพื่อนำไปสู่การบริหารจัดการพื้นที่เกษตรกรรมอย่างเหมาะสม พัฒนาระบบฐานข้อมูลสารสนเทศการเกษตรและระบบติดตาม ฝาระวังและเตือนภัยสินค้าเกษตรให้ทันกับสถานการณ์ ส่งเสริมการรวมกลุ่มเกษตรกร ส่งเสริมการวิจัยและพัฒนาเทคโนโลยีและนวัตกรรมที่สนับสนุนภาคการเกษตร ที่สอดคล้องกับความต้องการและสามารถนำไปประยุกต์ใช้ในเชิงพาณิชย์

ประสิทธิภาพการผลิตสินค้าเกษตรต่อหน่วยมีการปรับตัวเพิ่มขึ้น

ผลผลิตต่อหน่วยของฟาร์มหรือแปลงที่มีการใช้เทคโนโลยีสมัยใหม่/อัจฉริยะ (เฉลี่ยร้อยละ)			
(ปี ๒๑ - ๒๕) เพิ่มขึ้นร้อยละ ๑๐	(ปี ๒๖ - ๓๐) เพิ่มขึ้นร้อยละ ๑๕	(ปี ๓๑ - ๓๕) เพิ่มขึ้นร้อยละ ๒๐	(ปี ๓๖ - ๔๐) เพิ่มขึ้นร้อยละ ๒๕

สถาบันเกษตรกร (สหกรณ์ วิสาหกิจชุมชน และกลุ่มเป้าหมาย)

ที่ขึ้นทะเบียนกับกระทรวงเกษตรและสหกรณ์ มีความเข้มแข็งในระดับมาตรฐาน (เฉลี่ยร้อยละ)

สถาบันเกษตรกร (สหกรณ์ วิสาหกิจชุมชน และกลุ่มเกษตรกร) ที่ขึ้นทะเบียนกับกระทรวงเกษตรและสหกรณ์ มีความเข้มแข็งในระดับมาตรฐานเพิ่มขึ้น			
(ปี ๒๑ - ๒๕) สหกรณ์มีความเข้มแข็งในระดับ ๑ และ ๒ อย่างน้อย ร้อยละ ๙๐ วิสาหกิจชุมชน และกลุ่มเกษตรกร มีความเข้มแข็ง ร้อยละ ๒๕	(ปี ๒๖ - ๓๐) สหกรณ์มีความเข้มแข็งในระดับ ๑ และ ๒ อย่างน้อย ร้อยละ ๙๕ วิสาหกิจชุมชน และกลุ่มเกษตรกร มีความเข้มแข็ง ร้อยละ ๓๐	(ปี ๓๑ - ๓๕) สหกรณ์มีความเข้มแข็งในระดับ ๑ และ ๒ อย่างน้อย ร้อยละ ๙๕ วิสาหกิจชุมชน และกลุ่มเกษตรกร มีความเข้มแข็ง ร้อยละ ๓๕	(ปี ๓๖ - ๔๐) สหกรณ์มีความเข้มแข็งในระดับ ๑ และ ๒ อย่างน้อย ร้อยละ ๙๕ วิสาหกิจชุมชน และกลุ่มเกษตรกร มีความเข้มแข็ง ร้อยละ ๔๐

# ๔. ประเด็นอุตสาหกรรมและบริการแห่งอนาคต



## สถานการณ์

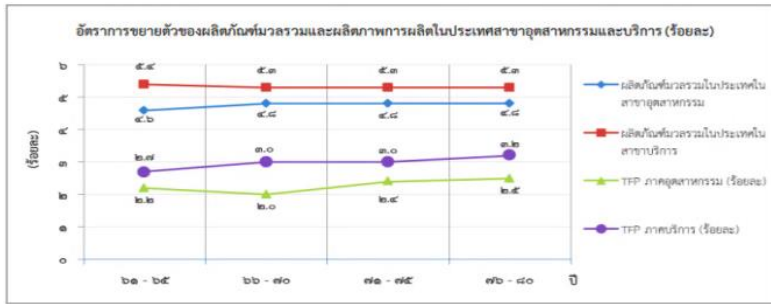


ที่มา : กระทรวงอุตสาหกรรม

## เป้าหมาย

1. การขยายตัวของผลิตภัณฑ์มวลรวมในประเทศในสาขาอุตสาหกรรมและบริการ
2. ผลิตภาพการผลิตของภาคอุตสาหกรรมและภาคบริการเพิ่มขึ้น

## ตัวชี้วัดและค่าเป้าหมาย



ที่มา : สำนักงานสภาพัฒนาการเศรษฐกิจและสังคมแห่งชาติ

อุตสาหกรรมชีวภาพ ส่งเสริมและสร้างเศรษฐกิจฐานชีวภาพยุคใหม่ทั้งระบบแบบครบวงจร โดยให้ความสำคัญกับการสร้างมูลค่าเพิ่มจากวัตถุดิบชีวภาพที่เป็นมิตรกับสิ่งแวดล้อมและการพัฒนาอุตสาหกรรมชีวภาพอย่างบูรณาการตลอดห่วงโซ่มูลค่า พร้อมทั้งส่งเสริมการลงทุนวิจัยและพัฒนา

### การขยายตัวของอุตสาหกรรมชีวภาพ

อัตราการขยายตัวของอุตสาหกรรมชีวภาพ (ร้อยละ)			
(ปี ๒๑ - ๒๕)	(ปี ๒๖ - ๒๗)	(ปี ๒๗ - ๒๕)	(ปี ๒๖ - ๒๘)
ร้อยละ ๑๐	ร้อยละ ๑๐	ร้อยละ ๑๕	ร้อยละ ๑๕

อุตสาหกรรมและบริการทางการแพทย์ครบวงจร เน้นการพัฒนาแบบบูรณาการควบคู่กับอุตสาหกรรมที่เกี่ยวข้อง ส่งเสริมการวิจัยพัฒนา และนำเทคโนโลยีและนวัตกรรมมาใช้ในทางการแพทย์เพื่อเพิ่มประสิทธิภาพและศักยภาพในทุกมิติและสร้างอุตสาหกรรมทางการแพทย์ที่มีมูลค่าเพิ่มสูง เพื่อรองรับความต้องการทั้งในประเทศและต่างประเทศ

### การขยายตัวของอุตสาหกรรมและบริการทางการแพทย์มีการขยายตัวเพิ่มขึ้น

อัตราการขยายตัวของอุตสาหกรรมและบริการทางการแพทย์เฉลี่ยต่อปี (ร้อยละ)			
(ปี ๒๑ - ๒๕)	(ปี ๒๖ - ๒๗)	(ปี ๒๗ - ๒๕)	(ปี ๒๖ - ๒๘)
ขยายตัวร้อยละ ๕	ขยายตัวร้อยละ ๕	ขยายตัวร้อยละ ๕	ขยายตัวร้อยละ ๕

อุตสาหกรรมและบริการดิจิทัล ข้อมูล และปัญญาประดิษฐ์ ต้องส่งเสริมให้มีการวิจัยพัฒนาและสร้างนวัตกรรมทางอุตสาหกรรมและบริการดิจิทัล ข้อมูล และปัญญาประดิษฐ์ เพื่อเพิ่มศักยภาพและความสามารถในการแข่งขันของภาคเกษตร ภาคอุตสาหกรรม และภาคบริการ พัฒนาผู้ประกอบการและบุคลากรทั้งด้านการผลิตและผู้ใช้

### อุตสาหกรรมและบริการเทคโนโลยีดิจิทัล ข้อมูล และปัญญาประดิษฐ์มีการขยายตัวเพิ่มขึ้น

อัตราการขยายตัวของอุตสาหกรรมและบริการดิจิทัล ข้อมูล และปัญญาประดิษฐ์เฉลี่ยต่อปี (เฉลี่ยร้อยละ)			
(ปี ๒๑ - ๒๕)	(ปี ๒๖ - ๒๗)	(ปี ๒๗ - ๒๕)	(ปี ๒๖ - ๒๘)
ขยายตัวร้อยละ ๕	ขยายตัวร้อยละ ๕	ขยายตัวร้อยละ ๕	ขยายตัวร้อยละ ๕

### ความสามารถในการพัฒนาด้านเศรษฐกิจดิจิทัลของไทยดีขึ้น

อันดับของ Digital Evolution Index ของไทย			
(ปี ๒๑ - ๒๕)	(ปี ๒๖ - ๒๗)	(ปี ๒๗ - ๒๕)	(ปี ๒๖ - ๒๘)
๑ ใน ๔๐	๑ ใน ๓๐	๑ ใน ๒๕	๑ ใน ๒๐

อุตสาหกรรมต่อเนื่องจากการพัฒนาระบบคมนาคม ผลักดันการเปลี่ยนผ่านอุตสาหกรรมยานยนต์ทั้งระบบไปสู่อุตสาหกรรมยานยนต์ไฟฟ้าอัจฉริยะ ส่งเสริมให้ผู้ประกอบการสายการบินของประเทศพัฒนาขีดความสามารถในการขนส่งผู้โดยสารและสินค้า รวมทั้งการพัฒนาอุตสาหกรรมซ่อมบำรุงและผลิตชิ้นส่วนอากาศยาน ตลอดจนสนับสนุนให้เกิดการพัฒนาอุตสาหกรรมระบบรางและอุตสาหกรรมสนับสนุนภายในประเทศ

### ประเทศไทยเป็นศูนย์กลางการซ่อมบำรุงอากาศยานในภูมิภาคโดยเฉพาอากาศยานรุ่นใหม่ ส่วนแบ่งการตลาดของจำนวนอากาศยานที่เข้าซ่อมในไทยต่อภาคพื้นเอเชียแปซิฟิก (เฉลี่ยร้อยละ)

(ปี ๒๑ - ๒๕)	(ปี ๒๖ - ๒๗)	(ปี ๒๗ - ๒๕)	(ปี ๒๖ - ๒๘)
ร้อยละ ๑	ร้อยละ ๑	ร้อยละ ๔	ร้อยละ ๔

### ประเทศไทยมีศักยภาพในการผลิตชิ้นส่วนอากาศยานสูงขึ้น

จำนวนผู้ประกอบการผลิตชิ้นส่วนอากาศยานระดับ Tier ๒ Tier ๓ และ Tier ๔			
(ปี ๒๑ - ๒๕)	(ปี ๒๖ - ๒๗)	(ปี ๒๗ - ๒๕)	(ปี ๒๖ - ๒๘)
อุตสาหกรรมความมั่นคงของประเทศไทย สร้างและพัฒนาศูนย์กลางสำหรับอุตสาหกรรมความมั่นคงของประเทศไทยและสนับสนุนการนำเข้าผู้เชี่ยวชาญจากต่างประเทศ ส่งเสริมให้เกิดการวิจัยพัฒนาและสร้างนวัตกรรมเพื่อลดการพึ่งพาจากต่างประเทศ สนับสนุนผู้ประกอบการตามระดับความสามารถของผู้ประกอบการ และสร้างเครือข่ายและคลัสเตอร์ของอุตสาหกรรมความมั่นคงของประเทศไทยและเชื่อมโยงกับห่วงโซ่มูลค่าระดับโลก			

### อุตสาหกรรมความมั่นคงของประเทศไทยมีการขยายตัวเพิ่มขึ้น

อัตราการขยายตัวของอุตสาหกรรมความมั่นคงของประเทศไทย (เฉลี่ยร้อยละ)			
(ปี ๒๑ - ๒๕)	(ปี ๒๖ - ๒๗)	(ปี ๒๗ - ๒๕)	(ปี ๒๖ - ๒๘)
-	ขยายตัวร้อยละ ๕	ขยายตัวร้อยละ ๑๐	ขยายตัวร้อยละ ๑๐

### การส่งออกของอุตสาหกรรมความมั่นคงของประเทศไทยเพิ่มขึ้น

อัตราการขยายตัวของมูลค่าการส่งออกของอุตสาหกรรมความมั่นคงของประเทศไทย (เฉลี่ยร้อยละ)			
(ปี ๒๑ - ๒๕)	(ปี ๒๖ - ๒๗)	(ปี ๒๗ - ๒๕)	(ปี ๒๖ - ๒๘)
-	ขยายตัวร้อยละ ๕	ขยายตัวร้อยละ ๑๐	ขยายตัวร้อยละ ๑๐

การพัฒนาระบบนิเวศอุตสาหกรรมและบริการแห่งอนาคต สนับสนุนการเพิ่มผลิตภาพการผลิตของอุตสาหกรรมและบริการไทยตลอดห่วงโซ่มูลค่า มีการคาดการณ์เทคโนโลยีในอนาคตสำหรับการกำหนดยุทธศาสตร์สำหรับภาคเกษตร อุตสาหกรรม และบริการของประเทศ กำหนดแนวทางการผลิตและพัฒนาบุคลากร โดยเชื่อมโยงภาคการศึกษาภาคอุตสาหกรรมและบริการให้ตอบสนองความต้องการของตลาดและจัดให้มีแผนพัฒนากำลังแรงงานทั้งประเทศในทุกๆระดับ

### แรงงานไทยมีประสิทธิภาพเพิ่มขึ้น

อันดับความสามารถด้านประสิทธิภาพแรงงาน โดย WEF			
(ปี ๒๑ - ๒๕)	(ปี ๒๖ - ๒๗)	(ปี ๒๗ - ๒๕)	(ปี ๒๖ - ๒๘)
อันดับที่ ๖๐	อันดับที่ ๕๕	อันดับที่ ๕๐	อันดับที่ ๔๕

ประเทศไทยมีความสามารถในการแข่งขันด้านดิจิทัลในด้านความพร้อมในอนาคตดีขึ้น

อันดับขีดความสามารถในการแข่งขันด้านดิจิทัล ในด้านความพร้อมในอนาคต โดย IMD			
(ปี ๒๑ - ๒๕)	(ปี ๒๖ - ๒๗)	(ปี ๒๗ - ๒๕)	(ปี ๒๖ - ๒๘)
อันดับที่ ๔๕	อันดับที่ ๔๐	อันดับที่ ๓๕	อันดับที่ ๓๐

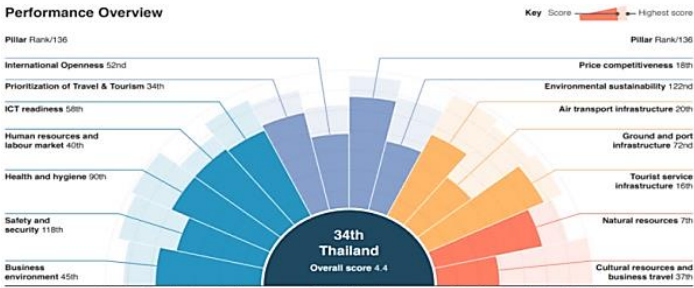


# ๕. ประเด็น การท่องเที่ยว



## สถานการณ์

อันดับขีดความสามารถในการแข่งขันด้านการท่องเที่ยวของไทย ปี ๒๕๖๐



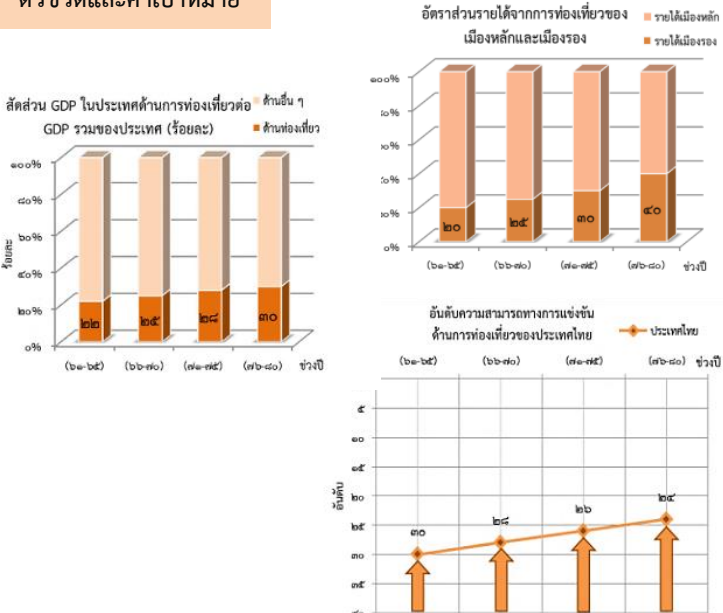
ที่มา : The Travel & Tourism Competitiveness Report

## เป้าหมาย

๒๐๑๗

- ผลิตภัณ์ที่มวลรวมในประเทศด้านการท่องเที่ยวต่อผลิตภัณ์ที่มวลรวมในประเทศเพิ่มขึ้น
- รายได้จากการท่องเที่ยวของเมืองรองเพิ่มขึ้น
- ความสามารถทางการแข่งขันด้านการท่องเที่ยวของประเทศไทยดีขึ้น

## ตัวชี้วัดและค่าเป้าหมาย



Y2 ← Y1  
↑  
X

การท่องเที่ยวเชิงสร้างสรรค์และวัฒนธรรม สร้างสรรค์คุณค่าและบริการท่องเที่ยว มุ่งเน้นการใช้องค์ความรู้และนวัตกรรม นวัตกรรมที่แข่งขันในด้านความหลากหลายทางทรัพยากรธรรมชาติ วัฒนธรรม และวิถีชีวิต

อัตราการขยายตัวของรายได้จากการท่องเที่ยวเชิงสร้างสรรค์และวัฒนธรรม (เฉลี่ยร้อยละ)

ปี	ขยายตัวร้อยละ
(ปี ๖๑ - ๖๕)	๑๐
(ปี ๖๖ - ๗๐)	๑๒
(ปี ๗๑ - ๗๕)	๑๕
(ปี ๗๖ - ๘๐)	๒๐

เมืองและชุมชนที่มีศักยภาพด้านการท่องเที่ยวเชิงสร้างสรรค์และวัฒนธรรมเพิ่มขึ้น

ปี	จำนวนเมือง
(ปี ๖๑ - ๖๕)	๕ เมือง
(ปี ๖๖ - ๗๐)	๑๕ เมือง
(ปี ๗๑ - ๗๕)	๒๕ เมือง
(ปี ๗๖ - ๘๐)	๓๐ เมือง

สินค้าท่องเที่ยวเชิงสร้างสรรค์และวัฒนธรรมได้รับการขึ้นทะเบียนทรัพย์สินทางปัญญาเพิ่มขึ้น

อัตราการขยายตัวของจำนวนสินค้าและบริการการท่องเที่ยวเชิงสร้างสรรค์และวัฒนธรรมที่ได้รับการขึ้นทะเบียนทรัพย์สินทางปัญญา

ปี	ขยายตัวร้อยละ
(ปี ๖๑ - ๖๕)	๕
(ปี ๖๖ - ๗๐)	๗
(ปี ๗๑ - ๗๕)	๑๐
(ปี ๗๖ - ๘๐)	๑๒

การท่องเที่ยวเชิงธุรกิจ ส่งเสริมให้ไทยเป็นจุดหมายปลายทางด้านการท่องเที่ยวเชิงธุรกิจ ครอบคลุมการจัดประชุมและนิทรรศการ การจัดงานแสดงสินค้า การจัดการกิจกรรมการท่องเที่ยวเป็นรางวัล การจัดการแข่งขันกีฬาระดับนานาชาติ การท่องเที่ยวเชิงกีฬา รวมถึงการพักผ่อนระหว่างหรือหลังการประกอบธุรกิจหรือการทำการกิจกรรมต่างๆ

อัตราการขยายตัวของรายได้จากการท่องเที่ยวเชิงธุรกิจ (เฉลี่ยร้อยละ)

ปี	ขยายตัวร้อยละ
(ปี ๖๑ - ๖๕)	๕
(ปี ๖๖ - ๗๐)	๕
(ปี ๗๑ - ๗๕)	๕
(ปี ๗๖ - ๘๐)	๕

อันดับของไทยในการเป็นจุดหมายปลายทางในการจัดการประชุมนานาชาติ

อันดับของไทยในการเป็นจุดหมายปลายทางในการจัดการประชุมนานาชาติ ตามดัชนี ICCA

ปี	อันดับ
(ปี ๖๑ - ๖๕)	๑ ใน ๒๓
(ปี ๖๖ - ๗๐)	๑ ใน ๒๐
(ปี ๗๑ - ๗๕)	๑ ใน ๑๘
(ปี ๗๖ - ๘๐)	๑ ใน ๑๕

การท่องเที่ยวเชิงสุขภาพ ความงาม และแพทย์แผนไทย พัฒนาและยกระดับมาตรฐานการท่องเที่ยวเชิงสุขภาพ ความงาม และแพทย์แผนไทย ทั้งสินค้า บริการ บุคลากร ผู้ประกอบการ และแหล่งท่องเที่ยวที่เกี่ยวข้องตลอดห่วงโซ่คุณค่าการท่องเที่ยว

อัตราการขยายตัวของรายได้จากการท่องเที่ยวเชิงสุขภาพ ความงาม และแพทย์แผนไทย (เฉลี่ยร้อยละ)

ปี	ขยายตัวร้อยละ
(ปี ๖๑ - ๖๕)	๕
(ปี ๖๖ - ๗๐)	๗
(ปี ๗๑ - ๗๕)	๑๐
(ปี ๗๖ - ๘๐)	๑๐

อันดับด้านรายได้การท่องเที่ยวเชิงสุขภาพของประเทศไทย

อันดับด้านรายได้การท่องเที่ยวเชิงสุขภาพของประเทศไทย โดย Global Wellness Institute ดีขึ้น

ปี	อันดับ
(ปี ๖๑ - ๖๕)	อันดับที่ ๑๒
(ปี ๖๖ - ๗๐)	อันดับที่ ๑๐
(ปี ๗๑ - ๗๕)	อันดับที่ ๘
(ปี ๗๖ - ๘๐)	อันดับที่ ๗

สถานประกอบการด้านการท่องเที่ยวเชิงสุขภาพและบริการทางการแพทย์ได้รับมาตรฐานเพิ่มขึ้น

อัตราการเพิ่มขึ้นของจำนวนสถานประกอบการด้านการท่องเที่ยว (ร้อยละ)

ปี	เพิ่มขึ้นร้อยละ
(ปี ๖๑ - ๖๕)	๕
(ปี ๖๖ - ๗๐)	๗
(ปี ๗๑ - ๗๕)	๑๐
(ปี ๗๖ - ๘๐)	๑๐

การท่องเที่ยวสำราญทางน้ำ ส่งเสริมการท่องเที่ยวทางน้ำให้เป็นอีกทางเลือกหนึ่งของการท่องเที่ยวไทย เป็นแหล่งสร้างรายได้ใหม่ให้กับประเทศ โดยคำนึงถึงความยั่งยืนของแหล่งท่องเที่ยวและการมีส่วนร่วมของชุมชน ครอบคลุมการท่องเที่ยวทางทะเลและชายฝั่ง และการท่องเที่ยวในลุ่มน้ำสำคัญ

รายได้การท่องเที่ยวสำราญทางน้ำเพิ่มขึ้น

ปี	ขยายตัวร้อยละ
(ปี ๖๑ - ๖๕)	๕
(ปี ๖๖ - ๗๐)	๗
(ปี ๗๑ - ๗๕)	๑๐
(ปี ๗๖ - ๘๐)	๑๐

การขยายตัวของท่าเรือท่องเที่ยวในประเทศไทย

จำนวนท่าเรือท่องเที่ยวในประเทศไทยเพิ่มขึ้น

ปี	ท่าเรือ
(ปี ๖๑ - ๖๕)	๒ ท่าเรือ
(ปี ๖๖ - ๗๐)	๔ ท่าเรือ
(ปี ๗๑ - ๗๕)	๖ ท่าเรือ
(ปี ๗๖ - ๘๐)	๘ ท่าเรือ

การท่องเที่ยวเชื่อมโยงภูมิภาค ยกกระดับให้ประเทศไทยเป็นศูนย์กลางการเชื่อมโยงเส้นทางการท่องเที่ยวภายในภูมิภาคอาเซียน โดยใช้ประโยชน์จากที่ตั้งทางภูมิศาสตร์ แผนการลงทุนพัฒนาโครงข่ายคมนาคมทั้งทางถนน ราง น้ำ และอากาศ และกรอบความร่วมมือกับประเทศเพื่อน

อัตราการขยายตัวของจำนวนนักท่องเที่ยวต่างชาติที่เดินทางผ่านแดนระหว่างประเทศไทยกับประเทศสมาชิกอาเซียน

ปี	ขยายตัวร้อยละ
(ปี ๖๑ - ๖๕)	๕
(ปี ๖๖ - ๗๐)	๕
(ปี ๗๑ - ๗๕)	๑๐
(ปี ๗๖ - ๘๐)	๑๐

การพัฒนาระบบนิเวศการท่องเที่ยว พัฒนาปัจจัยแวดล้อมให้เอื้อต่อการยกระดับขีดความสามารถในการแข่งขันด้านการท่องเที่ยวและการจัดการท่องเที่ยวอย่างยั่งยืนเพื่อสร้างมูลค่าเพิ่มให้กับการท่องเที่ยวไทย

นักท่องเที่ยวมีความปลอดภัยในชีวิตและทรัพย์สินมากขึ้น

อันดับขีดความสามารถในการแข่งขันด้านความปลอดภัยของนักท่องเที่ยว โดย TTCI

ปี	อันดับ
(ปี ๖๑ - ๖๕)	๑ ใน ๗๐
(ปี ๖๖ - ๗๐)	๑ ใน ๖๕
(ปี ๗๑ - ๗๕)	๑ ใน ๖๐
(ปี ๗๖ - ๘๐)	๑ ใน ๕๕

โครงสร้างพื้นฐานเพื่อสนับสนุนการท่องเที่ยวมีคุณภาพและมาตรฐานดีขึ้น

อันดับขีดความสามารถในการแข่งขันด้านโครงสร้างพื้นฐานด้านคมนาคมทางบกและทางน้ำ โดย TTCI

ปี	อันดับ
(ปี ๖๑ - ๖๕)	๑ ใน ๕๐
(ปี ๖๖ - ๗๐)	๑ ใน ๔๕
(ปี ๗๑ - ๗๕)	๑ ใน ๔๐
(ปี ๗๖ - ๘๐)	๑ ใน ๓๕

การท่องเที่ยวอย่างมีความรับผิดชอบต่อสังคมและสิ่งแวดล้อมดีขึ้น

อันดับขีดความสามารถด้านความยั่งยืนของสิ่งแวดล้อมและทรัพยากรธรรมชาติ โดย TTCI

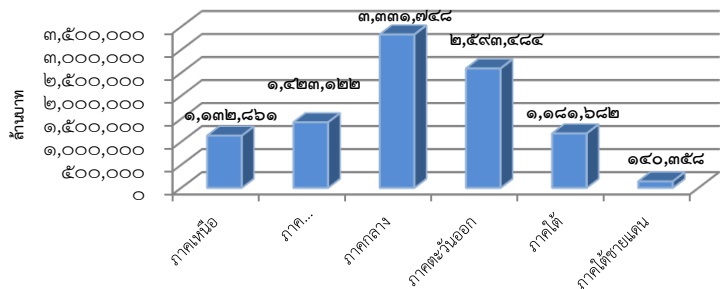
ปี	อันดับ
(ปี ๖๑ - ๖๕)	๑ ใน ๑๑๐
(ปี ๖๖ - ๗๐)	๑ ใน ๑๐๐
(ปี ๗๑ - ๗๕)	๑ ใน ๙๐
(ปี ๗๖ - ๘๐)	๑ ใน ๘๐

# ๖. ประเด็น พื้นที่และเมืองน่าอยู่อัจฉริยะ



## สถานการณ์

มูลค่าผลิตภัณฑ์ภาค

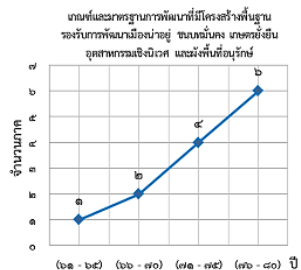


ที่มา : สำนักบัญชีประชาชาติ สศช. ปี ๒๕๕๙

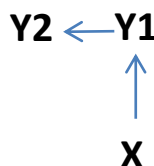
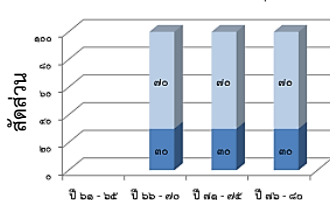
## เป้าหมาย

- ประเทศไทยมีขีดความสามารถในการแข่งขันสูงขึ้น เกิดศูนย์กลางความเจริญทางเศรษฐกิจและสังคมในทุกภูมิภาคของประเทศ เพื่อกระจายความเจริญทางด้านเศรษฐกิจและสังคม
- พื้นที่ที่มีแผนผังภูมิเนเวศเพื่อเป็นกรอบในการพัฒนาเมืองน่าอยู่ ชนบทมั่นคง เกษตรยั่งยืน และอุตสาหกรรมเชิงนิเวศ รวมทั้งผังพื้นที่อนุรักษ์ทรัพยากรธรรมชาติ แหล่งโบราณคดี
- ลดช่องว่างความเหลื่อมล้ำระหว่างพื้นที่

## ตัวชี้วัดและค่าเป้าหมาย



สัดส่วนผลิตภัณฑ์มวลรวมจังหวัดร้อยละ ๒๐ ของพื้นที่รวมทั้งหมด



การพัฒนาเมืองน่าอยู่อัจฉริยะ ให้ความสำคัญกับการพัฒนาเมืองตามแผนผังภูมิเนเวศให้เป็นเมืองที่มีความน่าอยู่สามารถรองรับกิจกรรมทางเศรษฐกิจ เป็นที่อยู่อาศัย ลดความเหลื่อมล้ำ และยกระดับคุณภาพชีวิตของประชาชนในพื้นที่ทุกกลุ่ม โดยแบ่งการพัฒนาเมืองออกเป็น ๒ รูปแบบ ได้แก่ (๑) เมืองศูนย์กลางทางเศรษฐกิจ ซึ่งเน้นพัฒนาเมืองศูนย์กลางทางเศรษฐกิจของภาคให้มีศักยภาพในการดำเนินกิจกรรมทางเศรษฐกิจเทียบเท่าเมืองขนาดใหญ่ในระดับนานาชาติ มีความน่าอยู่ และมีการนำเทคโนโลยีสมัยใหม่มาประยุกต์ใช้ในการบริหารจัดการเมือง และ (๒) เมืองขนาดกลาง ซึ่งเน้นการพัฒนาโครงสร้างพื้นฐานให้ครอบคลุมทั่วถึงและได้มาตรฐาน เพื่อส่งเสริมให้เป็นศูนย์กลางทางเศรษฐกิจและการบริการสำหรับพื้นที่โดยรอบ ก่อให้เกิดการสร้างงานในพื้นที่และลดความเหลื่อมล้ำ

เมืองในพื้นที่เป้าหมายที่ได้รับการพัฒนาเพื่อกระจายความเจริญและลดความเหลื่อมล้ำในทุกมิติ

จำนวนเมืองศูนย์กลางทางเศรษฐกิจที่มีการพัฒนาศูนย์เศรษฐกิจ แหล่งที่อยู่อาศัยและพื้นที่เฉพาะ			
(ปี ๒๑ - ๒๕)	(ปี ๒๖ - ๓๐)	(ปี ๓๑ - ๓๕)	(ปี ๓๖ - ๔๐)
๖ เมือง (กรุงเทพมหานครและปริมณฑล เชียงใหม่ ขอนแก่น เมืองในพื้นที่ระเบียงเศรษฐกิจพิเศษภาคตะวันออก สงขลา ภูเก็ต)	-	-	-
จำนวนเมืองขนาดกลางที่ได้รับการพัฒนา			
(ปี ๒๑ - ๒๕)	(ปี ๒๖ - ๓๐)	(ปี ๓๑ - ๓๕)	(ปี ๓๖ - ๔๐)
-	๗ เมือง (เชียงราย กาญจนบุรี พระนครศรีอยุธยา พิษณุโลก นครราชสีมา หนองคาย และมุกดาหาร)	๗ เมือง (สุราษฎร์ธานี น่าน อุดรธานี อุบลราชธานี บุรีรัมย์ นครสวรรค์ สระบุรี)	๖ เมือง (ร้อยเอ็ด สกลนคร กระบี่ ยะลา ราชบุรี และลำปาง)
จำนวนเมืองที่ได้รับการพัฒนาเมืองให้เป็นเมืองอัจฉริยะ			
(ปี ๒๑ - ๒๕)	(ปี ๒๖ - ๓๐)	(ปี ๓๑ - ๓๕)	(ปี ๓๖ - ๔๐)
๕ เมือง (กรุงเทพมหานครและปริมณฑล เชียงใหม่ ขอนแก่น สงขลา ภูเก็ต)	เพิ่มขึ้น ๔ เมือง	เพิ่มขึ้น ๔ เมือง	เพิ่มขึ้น ๔ เมือง

การพัฒนาพื้นที่เมือง ชนบท เกษตรกรรมและอุตสาหกรรมเชิงนิเวศที่มีการบริหารจัดการตามแผนผังภูมิเนเวศอย่างยั่งยืน โดยจัดทำและพัฒนาระบบการเชื่อมโยง จัดการ และวิเคราะห์ข้อมูลขนาดใหญ่ เพื่อการจัดทำแผนผังภูมิเนเวศระดับประเทศ รวมถึงสนับสนุนการบริหารจัดการตามศักยภาพของภูมิเนเวศ จัดทำแผนผังภูมิเนเวศของพื้นที่ตามเกณฑ์และมาตรฐานการพัฒนาโครงสร้างพื้นฐาน การจัดการสิ่งแวดล้อม การกำหนดเขตพื้นที่แนวกันชน พร้อมทั้งจัดทำผังเมืองและชนบท ตามเกณฑ์มาตรฐานและองค์ประกอบของผังเมืองรวมด้านการใช้ประโยชน์ที่ดิน คมนาคมขนส่ง สาธารณูปโภค สาธารณูปการ การจัดทำแผนผังพื้นที่เขตเกษตรเศรษฐกิจ แผนที่เกษตรเพื่อการบริหารจัดการเชิงรุก เพื่อใช้ในการพัฒนาการเกษตรปลอดภัยและเกษตรอินทรีย์ การจัดทำผังพื้นที่อุตสาหกรรมตามเกณฑ์มาตรฐานตลอดจนตัวชี้วัดเมืองอุตสาหกรรมเชิงนิเวศ การจัดทำผังพื้นที่อนุรักษ์ทรัพยากรธรรมชาติ แหล่งโบราณคดี มรดกทางสถาปัตยกรรมและศิลปวัฒนธรรม อัตลักษณ์ และวิถีชีวิตพื้นที่กันอย่างยั่งยืน รวมถึงการสนับสนุนการพัฒนาเครือข่ายองค์กรพัฒนาเมือง ชุมชน และเครือข่าย

เมืองมีระบบจัดการสิ่งแวดล้อมและมลพิษที่มีประสิทธิภาพครอบคลุมและได้

จำนวนเมืองคุณภาพสิ่งแวดล้อมภายในเมืองอยู่ในเกณฑ์มาตรฐาน			
(ปี ๒๑ - ๒๕)	(ปี ๒๖ - ๓๐)	(ปี ๓๑ - ๓๕)	(ปี ๓๖ - ๔๐)
๕ เมือง (กรุงเทพมหานครและปริมณฑล เชียงใหม่ ขอนแก่น สงขลา ภูเก็ต)	๑๒ เมือง (เมืองระยะที่ ๑ และ ๒)	๑๙ เมือง (เมืองระยะที่ ๑-๓)	๒๕ เมือง (เมืองระยะที่ ๑-๔)

ความยั่งยืนทางภูมิเนเวศ ภูมิสังคม และภูมิวัฒนธรรม


พื้นที่ที่มีการดำเนินการสวนรักษานูรักษ์ฟื้นฟู และพัฒนาทรัพยากรธรรมชาติ มรดกทางสถาปัตยกรรม และศิลปวัฒนธรรม อัตลักษณ์ และวิถีชีวิตพื้นที่บนฐานธรรมชาติและฐานวัฒนธรรมอย่างยั่งยืนในพื้นที่			
(ปี ๒๑ - ๒๕)	(ปี ๒๖ - ๓๐)	(ปี ๓๑ - ๓๕)	(ปี ๓๖ - ๔๐)
อย่างน้อยใน ๓ จังหวัด ของ ๑ ภาค	เพิ่มขึ้นอีกอย่างน้อย ใน ๓ จังหวัด ของ ๒ ภาค	เพิ่มขึ้นอีกอย่างน้อย ใน ๖ จังหวัด ของ ๒ ภาค	เพิ่มขึ้นอีกอย่างน้อยใน ๖ จังหวัด ของ ๒ ภาค

# ๗. ประเด็น โครงสร้างพื้นฐาน ระบบโลจิสติกส์ และดิจิทัล



## สถานการณ์

### ความสามารถในการแข่งขันด้านโครงสร้างพื้นฐานของไทย

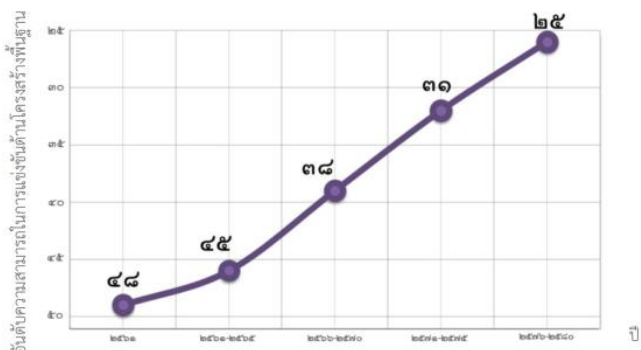


ที่มา : อันดับความสามารถด้านโครงสร้างพื้นฐานโดยสถาบัน IMD  
 ต้นทุนระบบโลจิสติกส์ต่อจีดีพี ข้อมูลจาก สศข.  
 อันดับด้านประสิทธิภาพโลจิสติกส์ โดย ธนาคารโลก

## เป้าหมาย

ความสามารถในการแข่งขันด้านโครงสร้างพื้นฐานของประเทศดีขึ้น

## ตัวชี้วัดและค่าเป้าหมาย



Y2 ← Y1  
 X

โครงสร้างพื้นฐานด้านคมนาคมและระบบโลจิสติกส์ ให้ความสำคัญกับการพัฒนาระบบขนส่งทางรางให้เป็นโครงข่ายหลักในการขนส่งของประเทศและรองรับการเชื่อมโยงกับการขนส่งรูปแบบอื่น ๆ รวมถึงสิ่งอำนวยความสะดวกและศูนย์บริการโลจิสติกส์ในรูปแบบต่าง ๆ พร้อมทั้งพัฒนากระบวนการและการบริหารจัดการระบบโลจิสติกส์ที่มีการใช้ระบบเทคโนโลยีสมัยใหม่เพิ่มขึ้น

### ผู้เสียชีวิตจากอุบัติเหตุทางถนนลดลง

อัตราผู้เสียชีวิตจากอุบัติเหตุทางถนน (คนต่อประชากร ๑ แสนคน)			
(ปี ๖๑ - ๖๕)	(ปี ๖๖ - ๗๐)	(ปี ๗๑ - ๗๕)	(ปี ๗๖ - ๘๐)
๑๒ คนต่อประชากร ๑ แสนคน	๑๒ คนต่อประชากร ๑ แสนคน	๘ คนต่อประชากร ๑ แสนคน	๕ คนต่อประชากร ๑ แสนคน

### ต้นทุนโลจิสติกส์ของประเทศไทยต่อผลิตภัณฑ์มวลรวมในประเทศลดลง

สัดส่วนต้นทุนโลจิสติกส์ของประเทศไทยต่อผลิตภัณฑ์มวลรวมในประเทศ (ร้อยละ)			
(ปี ๖๑ - ๖๕)	(ปี ๖๖ - ๗๐)	(ปี ๗๑ - ๗๕)	(ปี ๗๖ - ๘๐)
น้อยกว่าร้อยละ ๑๒	น้อยกว่าร้อยละ ๑๑	น้อยกว่าร้อยละ ๑๐	น้อยกว่าร้อยละ ๙

โครงสร้างพื้นฐานด้านพลังงาน จัดหาพลังงานและระบบโครงสร้างพื้นฐานด้านพลังงานให้รองรับความต้องการใช้พลังงานของประเทศ และมีการกระจายชนิดของเชื้อเพลิงในการผลิตไฟฟ้า เพื่อให้สามารถพึ่งพาตนเองได้อย่างยั่งยืน

### การปรับปรุงและพัฒนา ระบบไฟฟ้าของประเทศให้มีประสิทธิภาพด้วยเทคโนโลยีระบบโครงข่ายสมาร์ทกริด

จำนวนแผนงาน และ/หรือโครงการที่กำลังพัฒนา / โครงการนำร่อง / โครงการที่มีการใช้งานที่เกี่ยวข้องกับการเพิ่มประสิทธิภาพระบบไฟฟ้าในแต่ละระยะ (แผนงาน/โครงการ)		
(ปี ๖๑ - ๖๕)	(ปี ๖๖ - ๗๐)	(ปี ๗๑ - ๘๐)
แผนงาน/โครงการเพื่อการพัฒนาและสาธิตนำร่องการใช้งานระบบสมาร์ทกริดอย่างน้อย ๘ แผนงาน/โครงการ	แผนงาน/โครงการเพื่อการพัฒนาโครงสร้างพื้นฐานระบบสมาร์ทกริด การปรับปรุงนโยบายและกฎระเบียบต่างๆ ให้เอื้อต่อการพัฒนาระบบสมาร์ทกริด และ/หรือการไฟฟ้าลงทุนพัฒนาโครงสร้างพื้นฐานระบบสมาร์ทกริด (อย่างน้อย ๑๑ แผนงาน/โครงการ ในปี ๒๕๖๖ - ๒๕๗๐ และอย่างน้อย ๑๔ แผนงาน/โครงการ ในปี ๒๕๗๑ - ๒๕๗๕)	แผนงาน/โครงการเพื่อการลงทุนพัฒนาเทคโนโลยีระบบสมาร์ทกริดขั้นสูง และ/หรือการสนับสนุนให้ภาคผู้ใช้ไฟฟ้าติดตั้งเทคโนโลยีเพื่อใช้งานร่วมกับระบบสมาร์ทกริดในการบริหารจัดการพลังงานอย่างน้อย ๒๐ แผนงาน/โครงการ

โครงสร้างพื้นฐานด้านดิจิทัล พัฒนาโครงสร้างพื้นฐานด้านดิจิทัล ทั้งในส่วนของโครงข่ายสื่อสารหลักภายในประเทศและระหว่างประเทศให้สามารถบริการได้อย่างต่อเนื่องและมีเสถียรภาพ สอดรับกับแนวโน้มการเปลี่ยนแปลงทางเทคโนโลยีด้านดิจิทัล สนับสนุนการเติบโตทางเศรษฐกิจของประเทศ

### ประสิทธิภาพด้านโลจิสติกส์ระหว่างประเทศของประเทศไทยดีขึ้น

ดัชนีวัดประสิทธิภาพด้านโลจิสติกส์ระหว่างประเทศของประเทศไทย (อันดับ/คะแนน)			
(ปี ๖๑ - ๖๕)	(ปี ๖๖ - ๗๐)	(ปี ๗๑ - ๗๕)	(ปี ๗๖ - ๘๐)
๒๕ ลำดับแรก หรือคะแนนไม่ต่ำกว่า ๓.๕๐	๒๕ ลำดับแรก หรือคะแนนไม่ต่ำกว่า ๓.๖๐	๒๐ ลำดับแรก หรือคะแนนไม่ต่ำกว่า ๓.๗๐	๒๐ ลำดับแรก หรือคะแนนไม่ต่ำกว่า ๓.๘๐

### การขนส่งสินค้าทางรางเพิ่มขึ้น

สัดส่วนปริมาณการขนส่งสินค้าทางรางต่อปริมาณการขนส่งสินค้าทั้งหมด (เฉลี่ยร้อยละ)			
(ปี ๖๑ - ๖๕)	(ปี ๖๖ - ๗๐)	(ปี ๗๑ - ๗๕)	(ปี ๗๖ - ๘๐)
ร้อยละ ๔	ร้อยละ ๗	ร้อยละ ๘	ร้อยละ ๑๐

### การเดินทางด้วยระบบขนส่งสาธารณะในเขตเมืองเพิ่มขึ้น

สัดส่วนการเดินทางด้วยระบบขนส่งสาธารณะในเขตเมืองต่อการเดินทางในเมืองทั้งหมด (เฉลี่ยร้อยละ)			
(ปี ๖๑ - ๖๕)	(ปี ๖๖ - ๗๐)	(ปี ๗๑ - ๗๕)	(ปี ๗๖ - ๘๐)
กรุงเทพฯ และปริมณฑล ไม่น้อยกว่า ๓๐ เมืองหลัก ในภูมิภาค ไม่น้อยกว่า ๕	กรุงเทพฯ และปริมณฑล ไม่น้อยกว่า ๔๐ เมืองหลัก ในภูมิภาค ไม่น้อยกว่า ๑๐	กรุงเทพฯ และปริมณฑล ไม่น้อยกว่า ๕๐ เมืองหลัก ในภูมิภาค ไม่น้อยกว่า ๒๐	กรุงเทพฯ และปริมณฑล ไม่น้อยกว่า ๖๐ เมืองหลัก ในภูมิภาค ไม่น้อยกว่า ๒๐

### ประสิทธิภาพการใช้พลังงานของประเทศเพิ่มขึ้น

ค่าความเข้มการใช้พลังงานขั้นสุดท้าย			
(ปี ๖๑ - ๖๕)	(ปี ๖๖ - ๗๐)	(ปี ๗๑ - ๗๕)	(ปี ๗๖ - ๘๐)
๗.๗ พันตันเทียบเท่า น้ำมันดิบ/พันล้านบาท	๗.๕ พันตันเทียบเท่า น้ำมันดิบ/พันล้านบาท	๗.๓ พันตันเทียบเท่า น้ำมันดิบ/พันล้านบาท	๗.๐ พันตันเทียบเท่า น้ำมันดิบ/พันล้านบาท

### การใช้พลังงานทดแทนที่ผลิตภายในประเทศเพิ่มมากขึ้น

สัดส่วนการใช้พลังงานทดแทนที่ผลิตได้ภายในประเทศในการผลิตไฟฟ้า ความร้อนและเชื้อเพลิงชีวภาพ (เฉลี่ยร้อยละของพลังงานขั้นสุดท้าย)			
(ปี ๖๑ - ๖๕)	(ปี ๖๖ - ๗๐)	(ปี ๗๑ - ๗๕)	(ปี ๗๖ - ๘๐)
ร้อยละ ๑๕-๑๘	ร้อยละ ๑๙-๒๒	ร้อยละ ๒๓-๒๕	ร้อยละ ๒๖-๓๐

### การใช้จ่ายจรรยาบรรณในการผลิตไฟฟ้าลดลง

สัดส่วนการใช้จ่ายจรรยาบรรณในการผลิตไฟฟ้า (เฉลี่ยร้อยละ)	
(ปี ๖๑ - ๗๐)	(ปี ๗๑ - ๘๐)
ไม่เกินร้อยละ ๖๐	ไม่เกินร้อยละ ๕๐

### ประชาชนมีความสามารถในการเข้าถึงอินเทอร์เน็ตมากขึ้น

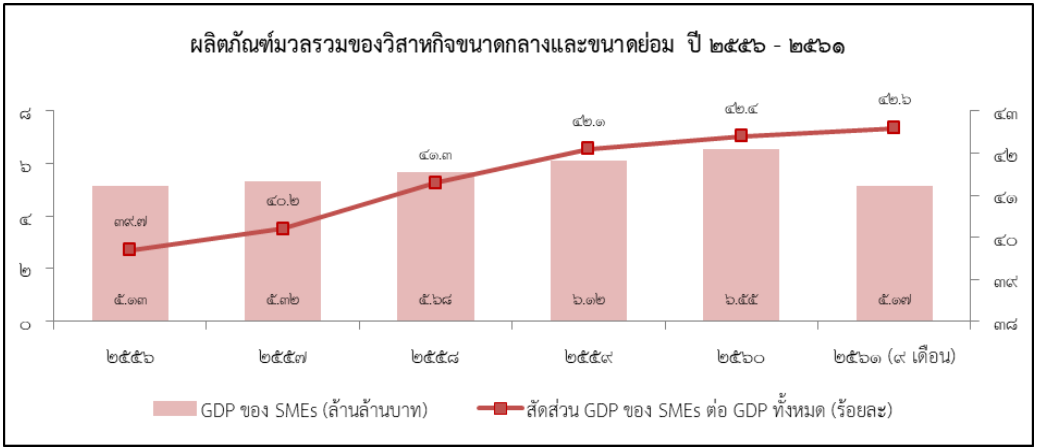
อัตราส่วนของครัวเรือนที่ใช้อินเทอร์เน็ต (ร้อยละ)			
(ปี ๖๑ - ๖๕)	(ปี ๖๖ - ๗๐)	(ปี ๗๑ - ๗๕)	(ปี ๗๖ - ๘๐)
ร้อยละ ๗๐	ร้อยละ ๘๐	ร้อยละ ๙๐	ร้อยละ ๙๕



# ๘. ประเด็น ผู้ประกอบการและวิสาหกิจขนาดกลางและขนาดย่อมยุคใหม่



## สถานการณ์

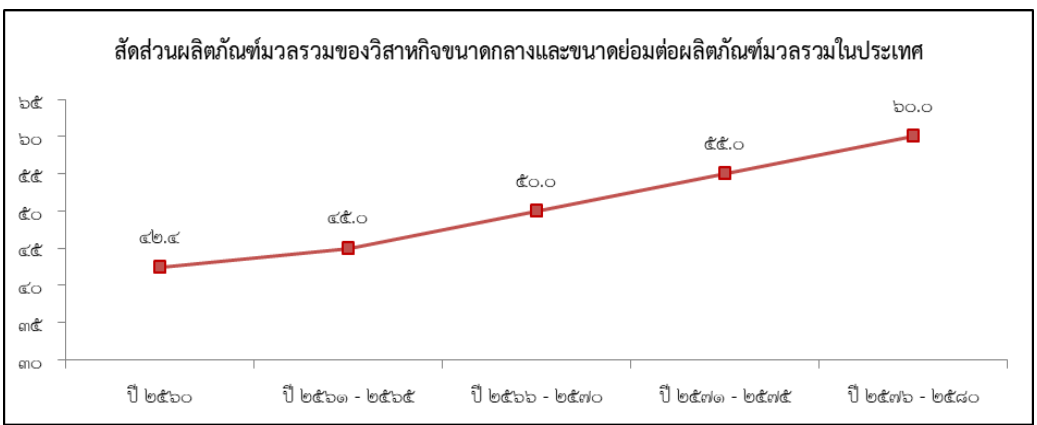


ที่มา : สำนักงานส่งเสริมวิสาหกิจขนาดกลางและขนาดย่อม

## เป้าหมาย

ผู้ประกอบการในทุกระดับเป็นผู้ประกอบการยุคใหม่ที่มีบทบาทต่อระบบเศรษฐกิจเพิ่มมากขึ้น

## ตัวชี้วัดและค่าเป้าหมาย



การสร้างเสริมความเข้มแข็งผู้ประกอบการอัจฉริยะ ให้ความสำคัญกับการจัดการศึกษาเพื่อพัฒนาความเป็นผู้ประกอบการ รวมทั้งพัฒนาทักษะพื้นฐานที่จำเป็นและความถนัดที่แตกต่างและหลากหลายของแรงงานโดยเฉพาะที่เกี่ยวข้องกับเทคโนโลยี และพัฒนาผู้ประกอบการในทุกระดับให้มีจิตวิญญาณของการเป็นผู้ประกอบการ ขับเคลื่อนธุรกิจด้วยเทคโนโลยี นวัตกรรม และความคิดสร้างสรรค์ในการพัฒนาเพิ่มมูลค่าธุรกิจ ตลอดจนส่งเสริมการรวมกลุ่มและสร้างเครือข่ายของผู้ประกอบการ

### การขยายตัวของวิสาหกิจเริ่มต้นในประเทศไทยเพิ่มขึ้น

อัตราการขยายตัวจำนวนการก่อตั้งวิสาหกิจเริ่มต้น (เฉลี่ยร้อยละ)			
(ปี ๖๑ - ๖๕) ขยายตัวร้อยละ ๑๐	(ปี ๖๖ - ๗๐) ขยายตัวร้อยละ ๑๕	(ปี ๗๑ - ๗๕) ขยายตัวร้อยละ ๒๒	(ปี ๗๖ - ๘๐) ขยายตัวร้อยละ ๒๕

### ความสามารถในการแข่งขันด้านการใช้เครื่องมือและเทคโนโลยีดิจิทัลดีขึ้น

อันดับความสามารถในการแข่งขันด้านการใช้เครื่องมือและเทคโนโลยีดิจิทัล			
(ปี ๖๑ - ๖๕) อันดับที่ ๑ ใน ๓๖	(ปี ๖๖ - ๗๐) อันดับที่ ๑ ใน ๓๐	(ปี ๗๑ - ๗๕) อันดับที่ ๑ ใน ๒๕	(ปี ๗๖ - ๘๐) อันดับที่ ๑ ใน ๒๐

การสร้างโอกาสเข้าถึงบริการทางการเงิน จัดหาและพัฒนาช่องทางทางการเงินเข้าถึงแหล่งเงินทุนรูปแบบใหม่ ๆ พัฒนาผลิตภัณฑ์ทางการเงินและการบริหารความเสี่ยง พัฒนาระบบประเมินมูลค่าทรัพย์สินในรูปแบบต่าง ๆ เพื่อใช้เป็นหลักประกันทางธุรกิจ พัฒนาระบบการประเมินความน่าเชื่อถือทางเครดิต และระบบการรู้จักลูกค้าที่สะดวกมากขึ้น รวมทั้งสนับสนุนให้ทุกภาคส่วนสามารถเข้าถึงบริการทางการเงินด้วยต้นทุนที่เหมาะสม

### สินเชื่อธุรกิจรายใหม่ที่ไม่ใช่รายใหญ่เฉลี่ยต่อปีเพิ่มขึ้น

อัตราการขยายตัวสินเชื่อธุรกิจรายใหม่ที่ไม่ใช่รายใหญ่ (ร้อยละ)			
(ปี ๖๑ - ๖๕) ขยายตัวร้อยละ ๑๐	(ปี ๖๖ - ๗๐) ขยายตัวร้อยละ ๑๐	(ปี ๗๑ - ๗๕) ขยายตัวร้อยละ ๑๐	(ปี ๗๖ - ๘๐) ขยายตัวร้อยละ ๑๐

### มูลค่าการระดมทุนผ่านตลาดทุนเพิ่มขึ้น

มูลค่าการระดมทุนผ่านตลาดทุนของกิจการที่เริ่มตั้งต้นและวิสาหกิจขนาดกลางและขนาดย่อม (ร้อยละ)			
(ปี ๖๑ - ๖๕) ขยายตัวร้อยละ ๑๐	(ปี ๖๖ - ๗๐) ขยายตัวร้อยละ ๑๒	(ปี ๗๑ - ๗๕) ขยายตัวร้อยละ ๑๔	(ปี ๗๖ - ๘๐) ขยายตัวร้อยละ ๑๖

การสร้างโอกาสเข้าถึงตลาด สนับสนุนผู้ประกอบการให้มีอัตลักษณ์และตราสินค้าที่เด่นชัด ให้ความสำคัญกับการผลิตโดยใช้ตลาดนำที่คำนึงถึงความต้องการของตลาด โดยเฉพาะตลาดที่มีมูลค่าสูง ส่งเสริมการใช้ประโยชน์จากเทคโนโลยีดิจิทัลในการขยายช่องทางทางการตลาดทั้งในและต่างประเทศ สร้างโอกาสให้ผู้ประกอบการสามารถเข้าถึงตลาดจัดซื้อจัดจ้างภาครัฐได้มากขึ้น มีแผนกลยุทธ์การเข้าถึงตลาดใหญ่ที่มีศักยภาพสำหรับสินค้าและบริการของไทย ตลอดจนสร้างและพัฒนาตลาดในประเทศสำหรับสินค้าที่มีคุณภาพมาตรฐาน รวมทั้งตลาดสินค้าสำหรับกลุ่มเฉพาะ

### มูลค่าพาณิชย์อิเล็กทรอนิกส์ของประเทศเพิ่มขึ้น

อัตราการขยายตัวของมูลค่าพาณิชย์อิเล็กทรอนิกส์ของวิสาหกิจขนาดกลางและขนาดย่อม			
(ปี ๖๑ - ๖๕) เพิ่มขึ้น ๑ เท่า	(ปี ๖๖ - ๗๐) เพิ่มขึ้น ๑ เท่า	(ปี ๗๑ - ๗๕) เพิ่มขึ้น ๑ เท่า	(ปี ๗๖ - ๘๐) เพิ่มขึ้น ๑ เท่า

### ความสามารถในการแข่งขันด้านการค้าระหว่างประเทศของประเทศไทยดีขึ้น

อันดับความสามารถในการแข่งขันด้านการค้าระหว่างประเทศโดย IMD			
(ปี ๖๑ - ๖๕) อันดับที่ ๑ ใน ๕	(ปี ๖๖ - ๗๐) อันดับที่ ๑ ใน ๕	(ปี ๗๑ - ๗๕) อันดับที่ ๑ ใน ๕	(ปี ๗๖ - ๘๐) อันดับที่ ๑ ใน ๕

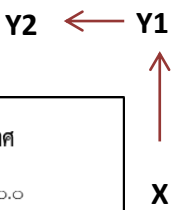
### การขยายตัวการส่งออกของวิสาหกิจขนาดกลางและขนาดย่อมเพิ่มขึ้น

สัดส่วนการส่งออกของวิสาหกิจขนาดกลางและขนาดย่อมต่อการส่งออกรวมของประเทศ (ร้อยละ)			
(ปี ๖๑ - ๖๕) ไม่ต่ำกว่าร้อยละ ๒๕	(ปี ๖๖ - ๗๐) ไม่ต่ำกว่าร้อยละ ๒๕	(ปี ๗๑ - ๗๕) ไม่ต่ำกว่าร้อยละ ๓๐	(ปี ๗๖ - ๘๐) ไม่ต่ำกว่าร้อยละ ๓๐

การสร้างระบบนิเวศน์ที่เอื้อต่อการดำเนินธุรกิจของผู้ประกอบการและวิสาหกิจขนาดกลางและขนาดย่อมยุคใหม่ โดยการพัฒนาฐานข้อมูลที่เกี่ยวข้องกับองค์ความรู้ สถิติ ผลการวิจัยและพัฒนา ทรัพย์สินทางปัญญา การตลาดและนวัตกรรมให้เป็นระบบที่เป็นปัจจุบัน บูรณาการ และต่อเนื่อง เพื่อส่งเสริมการเข้าถึงและการใช้ประโยชน์จากฐานข้อมูลในการสร้างโอกาสให้ภาคธุรกิจ รวมถึงสร้างความร่วมมือระหว่างภาครัฐ ภาคเอกชน ภาคการศึกษา และสถาบันวิชาการทั้งในและระหว่างประเทศ ในการส่งเสริมและพัฒนาผู้ประกอบการร่วมกัน ยกย่องระดับบริการและโครงสร้างพื้นฐานทางคุณภาพให้เอื้อต่อการประกอบธุรกิจ และการพัฒนานวัตกรรมและประยุกต์ใช้ทั้งในภาครัฐและเอกชน

### อันดับนโยบายของภาครัฐที่มีต่อวิสาหกิจและผู้ประกอบการด้านการสนับสนุนและความสอดคล้องของนโยบายดีขึ้น

อันดับนโยบายของภาครัฐที่มีต่อวิสาหกิจและผู้ประกอบการด้านการสนับสนุนและความสอดคล้องของนโยบาย			
(ปี ๖๑ - ๖๕) อันดับที่ ๑๕	(ปี ๖๖ - ๗๐) อันดับที่ ๑๒	(ปี ๗๑ - ๗๕) อันดับที่ ๑๐	(ปี ๗๖ - ๘๐) อันดับที่ ๑๐



## สถานการณ์

ผลคะแนนเฉลี่ยโลกระหว่างปี ๒๕๕๗ - ๒๕๖๑ และคะแนนของประเทศในกลุ่มอาเซียน

country	๒๕๖๑	๒๕๖๐	๒๕๕๙	๒๕๕๘	๒๕๕๗
World	๗๖.๖๑	๗๗.๐๓๓	๗๓.๒๖๗	๖๙.๒๒๘	๖๔.๗๖๒
Singapore	๙๘.๕๕๓ (๓)	๙๙.๔๘๘ (๓)	๙๗.๖๔๙ (๔)	๙๔.๙๕๐ (๓)	๙๐.๙๖๖ (๓)
Malaysia	๘๕.๑๗๔ (๒๒)	๘๓.๕๓๐ (๒๔)	๘๓.๐๔๘ (๑๙)	๘๔.๑๑๓ (๑๔)	๘๒.๐๘๘ (๑๒)
Thailand	๗๙.๔๕๐ (๓๐)	๘๐.๐๙๕ (๒๗)	๗๔.๖๘๑ (๒๘)	๖๙.๗๘๖ (๓๐)	๖๔.๙๗๖ (๒๙)

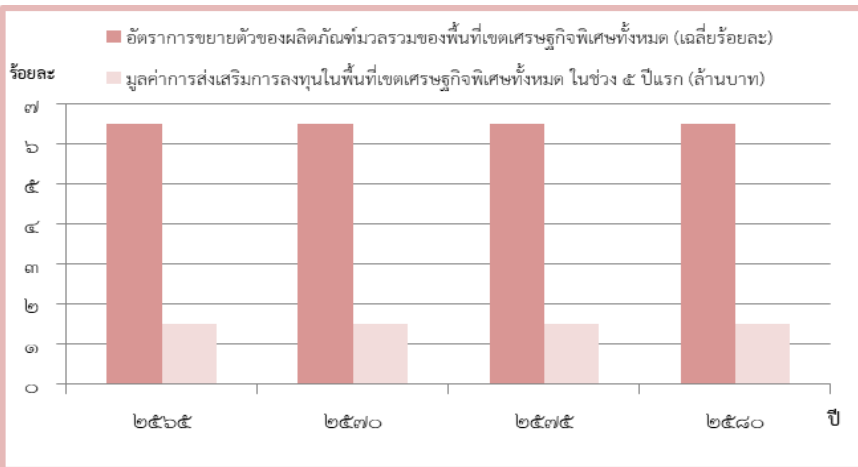
ที่มา : Thailand Management Association (TMA)

หมายเหตุ : ตัวเลขในวงเล็บแสดงถึงอันดับของประเทศ

## เป้าหมาย

1. การเจริญเติบโตของผลิตภัณฑ์มวลรวมของเขตเศรษฐกิจพิเศษทั้งหมดเพิ่มขึ้น
2. การลงทุนในพื้นที่เขตเศรษฐกิจพิเศษทั้งหมดได้รับการยกระดับ

## ตัวชี้วัดและค่าเป้าหมาย



Y2 ← Y1

X

การพัฒนาเขตพัฒนาพิเศษภาคตะวันออก ต้นแบบการพัฒนาเชิงพื้นที่ที่สมบูรณ์แบบ ช่วยผลักดันการพัฒนาเศรษฐกิจและสังคม และให้ประเทศไทยก้าวขึ้นสู่ระดับประเทศพัฒนาโดยเร็วที่สุด

การขยายตัวของผลิตภัณฑ์มวลรวมของพื้นที่เขตพัฒนาพิเศษภาคตะวันออกเพิ่มขึ้น

อัตราการขยายตัวของผลิตภัณฑ์มวลรวมของพื้นที่เขตพัฒนาพิเศษภาคตะวันออก (ร้อยละต่อปี)			
(ปี ๖๑ - ๖๕) ขยายตัวร้อยละ ๖.๓	(ปี ๖๖ - ๗๐) ขยายตัวร้อยละ ๖.๓	(ปี ๗๑ - ๗๕) ขยายตัวร้อยละ ๖.๓	(ปี ๗๖ - ๘๐) ขยายตัวร้อยละ ๖.๓

การลงทุนในเขตพัฒนาพิเศษภาคตะวันออกเพิ่มขึ้น

มูลค่าการลงทุนในเขตพัฒนาพิเศษภาคตะวันออก (ล้านบาท)			
(ปี ๖๑ - ๖๕) ๕๐๐,๐๐๐	(ปี ๖๖ - ๗๐) ๕๐๐,๐๐๐	(ปี ๗๑ - ๗๕) ๕๐๐,๐๐๐	(ปี ๗๖ - ๘๐) ๕๐๐,๐๐๐

การพัฒนาเขตพื้นที่ระเบียงเศรษฐกิจภาคใต้ พัฒนาพื้นที่เศรษฐกิจใหม่และทางออกทางทะเลของภาคใต้ตอนบน โดยใช้ประโยชน์จากทรัพยากรในพื้นที่ผสมกับเทคโนโลยีและนวัตกรรมและสามารถเปรียบเทียบกับพื้นที่ตั้งของพื้นที่ รวมทั้งอนุรักษ์และฟื้นฟูทรัพยากรธรรมชาติและสิ่งแวดล้อม

การลงทุนในเขตพื้นที่ระเบียงเศรษฐกิจภาคใต้เพิ่มขึ้น

มูลค่าการลงทุนในเขตพื้นที่ระเบียงเศรษฐกิจภาคใต้ (ล้านบาท)			
(ปี ๖๑ - ๖๕) ๑๐๐,๐๐๐ ล้านบาท	(ปี ๖๖ - ๗๐) ๑๐๐,๐๐๐ ล้านบาท	(ปี ๗๑ - ๗๕) ๑๐๐,๐๐๐ ล้านบาท	(ปี ๗๖ - ๘๐) ๑๐๐,๐๐๐ ล้านบาท

เมืองในพื้นที่ระเบียงเศรษฐกิจภาคใต้ที่ได้รับการพัฒนาให้เป็นเมืองนำอยู่มากขึ้น

จำนวนเมืองในพื้นที่ระเบียงเศรษฐกิจภาคใต้ที่ได้รับการพัฒนาให้เป็นเมืองนำอยู่			
(ปี ๖๑ - ๖๕) ๒ เมือง (ระนอง และชุมพร)	(ปี ๖๖ - ๗๐) -	(ปี ๗๑ - ๗๕) ๓ เมือง (สุราษฎร์ธานี*)	(ปี ๗๖ - ๘๐) ๓ เมือง (นครศรีธรรมราช)

การขยายตัวของผลิตภัณฑ์มวลรวมของพื้นที่เขตพื้นที่ระเบียงเศรษฐกิจภาคใต้เพิ่มขึ้น

อัตราการขยายตัวของผลิตภัณฑ์มวลรวมของพื้นที่เขตพื้นที่ระเบียงเศรษฐกิจภาคใต้ (ร้อยละต่อปี)			
(ปี ๖๑ - ๖๕) อย่างน้อยร้อยละ ๕	(ปี ๖๖ - ๗๐) อย่างน้อยร้อยละ ๕	(ปี ๗๑ - ๗๕) อย่างน้อยร้อยละ ๕	(ปี ๗๖ - ๘๐) อย่างน้อยร้อยละ ๕

การพัฒนาเขตเศรษฐกิจพิเศษชายแดน มีวัตถุประสงค์สำคัญให้เกิดการกระจายความเจริญสู่ภูมิภาคโดยใช้โอกาสจากอาเซียน ลดความเหลื่อมล้ำทางรายได้ ยกระดับคุณภาพชีวิตของประชาชน และเสริมสร้างความมั่นคงในพื้นที่บริเวณชายแดน รวมทั้ง เพิ่มความสามารถในการแข่งขันและ การเชื่อมโยงกับประเทศเพื่อนบ้าน

การขยายตัวของผลิตภัณฑ์มวลรวมของพื้นที่เขตพัฒนาเศรษฐกิจพิเศษชายแดนเพิ่มขึ้น

อัตราการขยายตัวของผลิตภัณฑ์มวลรวมของพื้นที่เขตพื้นที่ระเบียงเศรษฐกิจพิเศษชายแดน (ร้อยละต่อปี)			
(ปี ๖๑ - ๖๕) ขยายตัวร้อยละ ๓.๐	(ปี ๖๖ - ๗๐) ขยายตัวร้อยละ ๓.๐	(ปี ๗๑ - ๗๕) ขยายตัวร้อยละ ๓.๐	(ปี ๗๖ - ๘๐) ขยายตัวร้อยละ ๓.๐

เมืองในพื้นที่เขตพัฒนาเศรษฐกิจพิเศษชายแดนที่ได้รับการพัฒนาให้เป็นเมืองนำอยู่มากขึ้น

จำนวนเมืองในเขตพัฒนาเศรษฐกิจพิเศษชายแดนที่ได้รับการพัฒนาให้เป็นเมืองนำอยู่ (จำนวนเมือง)			
(ปี ๖๑ - ๖๕) ๑ เมือง (สงขลา)	(ปี ๖๖ - ๗๐) ๖ เมือง (ตาก สระแก้ว เชียงราย* กาญจนบุรี* หนองคาย* มุกดาหาร*)	(ปี ๗๑ - ๗๕) -	(ปี ๗๖ - ๘๐) ๓ เมือง (นครพนม นราธิวาส และ ตราด)

การลงทุนในเขตพัฒนาเศรษฐกิจพิเศษชายแดนเพิ่มขึ้น

มูลค่าการลงทุนในเขตพัฒนาเศรษฐกิจพิเศษชายแดน (ล้านบาท)			
(ปี ๖๑ - ๖๕) ๑๐,๐๐๐ ล้านบาท	(ปี ๖๖ - ๗๐) ๑๐,๐๐๐ ล้านบาท	(ปี ๗๑ - ๗๕) ๒๐,๐๐๐ ล้านบาท	(ปี ๗๖ - ๘๐) ๒๐,๐๐๐ ล้านบาท

# ๑๐. ประเด็น การปรับเปลี่ยนค่านิยมและวัฒนธรรม



## สถานการณ์

### ปัญหาวิกฤติด้านคุณธรรมในสังคมไทย

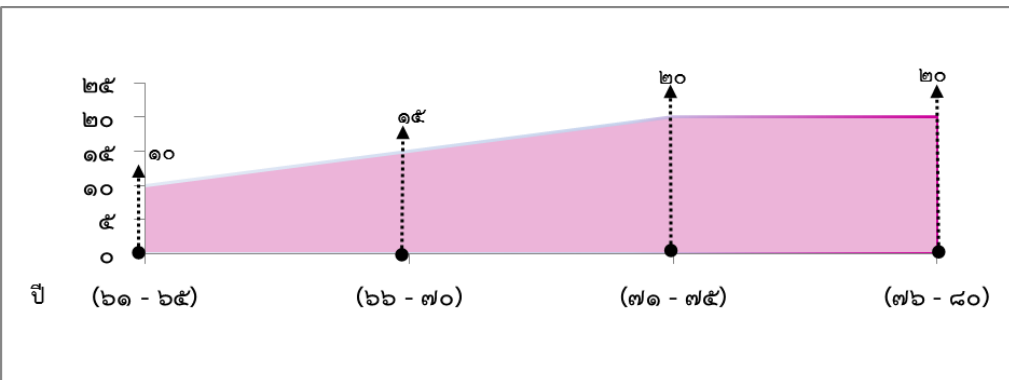
ประเด็น	ค่าเฉลี่ย	การแปลความ
๑. ปัญหาความซื่อสัตย์สุจริต การทุจริต คอร์รัปชัน	๔.๑๓	มาก
๒. ปัญหาจิตสำนึกสาธารณะ ขาดความรับผิดชอบต่อสังคมเห็นแก่ประโยชน์ส่วนตัวมากกว่าส่วนรวม	๓.๙๕	มาก
๓. ปัญหาพฤติกรรมวัตถุนิยม บริโภคนิยม ไม่มีความพอเพียง	๓.๙๑	มาก
๔. ปัญหาขาดระเบียบวินัย ไม่เคารพ กตึกา กฎหมาย	๓.๘๒	มาก
๕. ปัญหาขาดความสามัคคีเกิดความ ขัดแย้งในสังคม	๓.๗๓	มาก

ที่มา : โครงการสำรวจสถานการณ์ คุณธรรม จริยธรรมของสังคมไทย ปี ๒๕๖๑ (มกราคม - พฤษภาคม)

## เป้าหมาย

คนไทยมีคุณธรรม จริยธรรม ค่านิยมที่ดีงาม และมีความรัก และภูมิใจในความเป็นไทยคนไทย นำหลักปรัชญาของเศรษฐกิจพอเพียงมาใช้ในการดำรงชีวิตสังคมไทยมีความสุขและเป็นที่ยอมรับของนานาชาติ

## ตัวชี้วัดและค่าเป้าหมาย



การปลูกฝังคุณธรรม จริยธรรม ค่านิยม และการเสริมสร้างจิตสาธารณะและการเป็นพลเมืองที่ดี ผ่านการเลี้ยงดูในครอบครัว การบูรณาการเรื่องความซื่อสัตย์ วินัย คุณธรรม จริยธรรม ในการจัดการเรียนการสอน การสร้างความเข้มแข็งของสถาบันทางศาสนา การปลูกฝังค่านิยมและวัฒนธรรมโดยใช้ชุมชนเป็นฐาน การส่งเสริมให้คนไทยมีจิตสาธารณะ จิตอาสาและรับผิดชอบต่อส่วนรวม รวมทั้งการสร้างเสริมผู้นำการเปลี่ยนแปลงและต้นแบบที่ดีที่ระดับบุคคลและองค์กร

คนไทยเป็นมนุษย์ที่สมบูรณ์ มีความพร้อมในทุกมิติตามมาตรฐานและสมคูลทั้งด้านสติปัญญา คุณธรรมจริยธรรม มีจิตวิญญาณที่ดี เข้าใจในการปฏิบัติตนปรับตัวเข้ากับสภาพแวดล้อม

ประชากรอายุ ๑๓ ปีขึ้นไป มีกิจกรรมการปฏิบัติตนที่สะท้อนการมีคุณธรรมจริยธรรมเพิ่มขึ้น			
(ปี ๖๑ - ๖๕)	(ปี ๖๖ - ๗๐)	(ปี ๗๑ - ๗๕)	(ปี ๗๖ - ๘๐)
ร้อยละ ๕ ต่อปี	ร้อยละ ๕ ต่อปี	ร้อยละ ๕ ต่อปี	ร้อยละ ๕ ต่อปี

การสร้างค่านิยมและวัฒนธรรมที่พึงประสงค์จากภาคธุรกิจ โดยการเสริมสร้างและพัฒนากลไก เพื่อให้ภาคธุรกิจ ส่งเสริมสนับสนุนและสร้างค่านิยมและวัฒนธรรมที่ดี และการยกระดับการบริหารจัดการ รวมถึงมาตรการของภาครัฐเพื่อให้ภาคธุรกิจร่วมรับผิดชอบต่อในการปรับเปลี่ยนค่านิยมและวัฒนธรรม

### ภาคธุรกิจมีบทบาทสำคัญในการลงทุนเพื่อสังคม

จำนวนธุรกิจที่เป็นวิสาหกิจเพื่อสังคม			
(ปี ๖๑ - ๖๕)	(ปี ๖๖ - ๗๐)	(ปี ๗๑ - ๗๕)	(ปี ๗๖ - ๘๐)
๕๐ บริษัท	๑๐๐ บริษัท	๑๘๐ บริษัท	๓๐๐ บริษัท

การใช้สื่อและสื่อสารมวลชนในการปลูกฝังค่านิยมและวัฒนธรรมของคนในสังคม โดยการพัฒนาสื่อสร้างสรรค์ และเสริมสร้างค่านิยมที่ดีให้กับเยาวชน และประชาชนทั่วไป พัฒนาสื่อเผยแพร่ เพื่อสร้างเสริมศิลปะและวัฒนธรรม และจัดสรรเวลาและเปิดพื้นที่ให้สื่อสร้างสรรค์สำหรับเด็ก เยาวชน และประชาชนในการปลูกจิตสำนึกและสร้างเสริมค่านิยมที่ดี

สื่อในสังคมไทยมีความเข้มแข็ง สามารถสร้างภูมิคุ้มกันให้แก่ประชาชนในสังคม ทำให้เกิดสังคมแห่งการเรียนรู้ตลอดภัย และสร้างสรรค์

ระดับความสำเร็จของการสร้างการรับรู้ ความตระหนัก และการใช้สื่ออย่างปลอดภัยและสร้างสรรค์ของประชาชน กลุ่มเป้าหมาย			
(ปี ๖๑ - ๖๕)	(ปี ๖๖ - ๗๐)	(ปี ๗๑ - ๗๕)	(ปี ๗๖ - ๘๐)
ร้อยละ ๗๐	ร้อยละ ๘๐	ร้อยละ ๙๐	ร้อยละ ๙๐

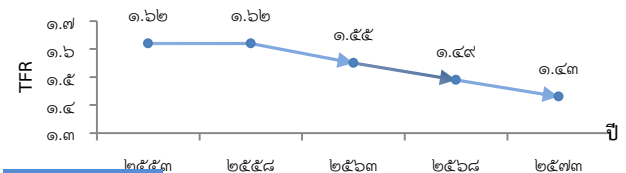
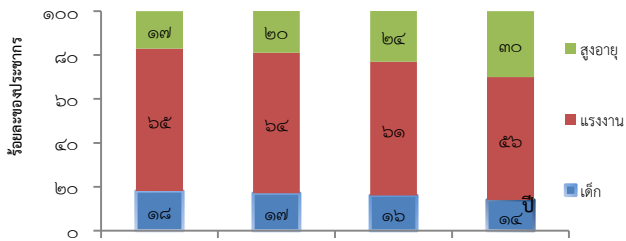


# ๑๑. ประเด็น คักยภาพคนตลอดช่วงชีวิต



## สถานการณ์

จำนวนประชากรผู้สูงอายุมีจำนวนเพิ่มขึ้นอย่างต่อเนื่อง



## เป้าหมาย

คนไทยทุกช่วงวัยมีคุณภาพ ได้รับการพัฒนาอย่างสมดุล ทั้งด้านร่างกาย สติปัญญา และคุณธรรมจริยธรรม เป็นผู้ที่มีความรู้และทักษะในศตวรรษที่ ๒๑ รักการเรียนรู้อย่างต่อเนื่องตลอดชีวิต

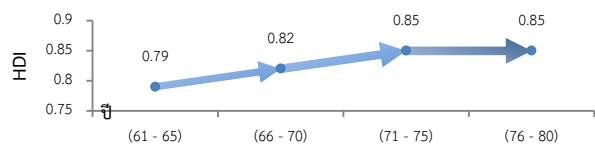
Y2 ← Y1

↑

X

## ตัวชี้วัดและค่าเป้าหมาย

ดัชนีการพัฒนามนุษย์ (Human Development Index)



การพัฒนาเด็กตั้งแต่ช่วงการตั้งครรภ์จนถึงปฐมวัย โดยจัดให้มีการเตรียมความพร้อมให้แก่พ่อแม่ ก่อนการตั้งครรภ์ พร้อมทั้งส่งเสริมอนามัยแม่และเด็กตั้งแต่เริ่มตั้งครรภ์

เด็กเกิดอย่างมีคุณภาพ มีพัฒนาการสมวัย สามารถเข้าถึงบริการที่มีคุณภาพ

ดัชนีพัฒนาการเด็กสมวัย			
(ปี ๖๑ - ๖๕)	(ปี ๖๖ - ๗๐)	(ปี ๗๑ - ๗๕)	(ปี ๗๖ - ๘๐)
ไม่น้อยกว่า ร้อยละ ๘๐	ไม่น้อยกว่า ร้อยละ ๘๕	ไม่น้อยกว่า ร้อยละ ๙๐	ไม่น้อยกว่า ร้อยละ ๙๕

การสร้างสภาพแวดล้อมที่เอื้อต่อการพัฒนาและเสริมสร้างศักยภาพมนุษย์ โดยจำเป็นต้องมุ่งเน้น การพัฒนาและยกระดับคนในทุกมิติและในทุกช่วงวัยให้เป็นทรัพยากรมนุษย์ที่ดี เก่ง และมีคุณภาพ พร้อมขับเคลื่อนการพัฒนาประเทศไปข้างหน้าได้อย่างเต็มศักยภาพ

ครอบครัวไทยมีความเข้มแข็ง และมีจิตสำนึกความเป็นไทย ดำรงชีวิตแบบพอเพียง

ดัชนีครอบครัวอบอุ่น			
(ปี ๖๑ - ๖๕)	(ปี ๖๖ - ๗๐)	(ปี ๗๑ - ๗๕)	(ปี ๗๖ - ๘๐)
ร้อยละ ๗๕	ร้อยละ ๘๐	ร้อยละ ๘๕	ร้อยละ ๙๐

การพัฒนาช่วงวัยเรียน/วัยรุ่น จัดให้มีการพัฒนาทักษะความสามารถที่สอดคล้องกับทักษะในศตวรรษที่ ๒๑

วัยเรียน / วัยรุ่น มีความรู้และทักษะในศตวรรษที่ ๒๑ ครบถ้วน รู้จักคิด วิเคราะห์ รักการเรียนรู้ มีสำนึกพลเมือง มีความกล้าหาญทางจริยธรรม มีความสามารถในการแก้ปัญหา ปรับตัว สื่อสาร และทำงานร่วมกับผู้อื่นได้อย่างมีประสิทธิภาพตลอดชีวิต

คะแนนความสามารถในการแข่งขันการพัฒนาทุนมนุษย์ด้านทักษะ (Skill) ของ World Economic Forum (WEF)			
(ปี ๖๑ - ๖๕)	(ปี ๖๖ - ๗๐)	(ปี ๗๑ - ๗๕)	(ปี ๗๖ - ๘๐)
เพิ่มขึ้นร้อยละ ๒๐	เพิ่มขึ้นร้อยละ ๒๐	เพิ่มขึ้นร้อยละ ๒๐	เพิ่มขึ้นร้อยละ ๒๕

การพัฒนาและยกระดับศักยภาพวัยแรงงาน ด้วยการยกระดับศักยภาพ ทักษะและสมรรถนะของคน ในช่วงวัยทำงานให้สอดคล้องกับความสามารถเฉพาะบุคคลและความต้องการของตลาดแรงงาน เพื่อสร้างความเข้มแข็งเศรษฐกิจและผลิตภาพเพิ่มขึ้นให้กับประเทศ

แรงงานมีศักยภาพในการเพิ่มผลผลิต มีทักษะอาชีพสูง ตระหนักในความสำคัญที่จะพัฒนาตนเองให้เต็ม

ศักยภาพ

สามารถปรับตัวและเรียนรู้สิ่งใหม่ตามพลวัตของโครงสร้างอาชีพและความต้องการของตลาดแรงงานเพิ่มขึ้น

ผลิตภาพแรงงาน			
(ปี ๖๑ - ๖๕)	(ปี ๖๖ - ๗๐)	(ปี ๗๑ - ๗๕)	(ปี ๗๖ - ๘๐)
ไม่ต่ำกว่าร้อยละ ๒.๕ ต่อปี	ไม่ต่ำกว่าร้อยละ ๒.๕ ต่อปี	ไม่ต่ำกว่าร้อยละ ๒.๕ ต่อปี	ไม่ต่ำกว่าร้อยละ ๒.๕ ต่อปี

มีคนไทยที่มีความสามารถและผู้เชี่ยวชาญต่างประเทศ เข้ามาทำ วิทยาศาสตร์

เทคโนโลยี และนวัตกรรม ในอุตสาหกรรมเป้าหมาย

สัดส่วนกำลังแรงงานด้าน วิทยาศาสตร์และเทคโนโลยี			
(ปี ๖๑ - ๖๕)	(ปี ๖๖ - ๗๐)	(ปี ๗๑ - ๗๕)	(ปี ๗๖ - ๘๐)
เพิ่มขึ้นร้อยละ ๑๐	เพิ่มขึ้นร้อยละ ๑๐	เพิ่มขึ้นร้อยละ ๑๐	สัดส่วนผู้สำเร็จ การศึกษา วิทยาศาสตร์ เทคโนโลยี และ นวัตกรรม เป็นร้อยละ ๕๐ ของผู้สำเร็จ การศึกษาทั้งหมด

การส่งเสริมศักยภาพวัยผู้สูงอายุ โดยส่งเสริมการมีงานทำของผู้สูงอายุให้พึ่งพาตนเองได้ทางเศรษฐกิจ และร่วมเป็นพลังสำคัญต่อการพัฒนาเศรษฐกิจ ชุมชนและประเทศ

ผู้สูงอายุมีคุณภาพชีวิตที่ดี มีความมั่นคงในชีวิต มีทักษะการดำรงชีวิต

เรียนรู้พัฒนาตลอดชีวิต มีส่วนร่วมในกิจกรรมสังคม สร้างมูลค่าเพิ่มให้แก่สังคม

ร้อยละผู้สูงอายุที่มีศักยภาพมีงานทำ และรายได้เหมาะสม			
(ปี ๖๑ - ๖๕)	(ปี ๖๖ - ๗๐)	(ปี ๗๑ - ๗๕)	(ปี ๗๖ - ๘๐)
เพิ่มขึ้นร้อยละ ๑๐ ต่อ ๕ ปี	เพิ่มขึ้นร้อยละ ๑๐ ต่อ ๕ ปี	เพิ่มขึ้นร้อยละ ๑๐ ต่อ ๕ ปี	เพิ่มขึ้นร้อยละ ๑๐ ต่อ ๕ ปี


# ๑๒. ประเด็นการพัฒนาศึกษาการเรียนรู้



## สถานการณ์

จำนวนปีการศึกษาเฉลี่ยของประชากรไทยวันแรงงาน  
(กลุ่มอายุ ๑๕ - ๕๙ ปี) ปี ๒๕๕๙

๙.๔๐ ปี  
ปี ๒๕๕๙  
ระดับ ม.ต้น



๑๒.๕ ปี  
เป้าหมาย ปี ๒๕๗๙  
ระดับ ม.ปลาย

ที่มา : สำนักงานเลขาธิการสภาการศึกษา กระทรวงศึกษาธิการ

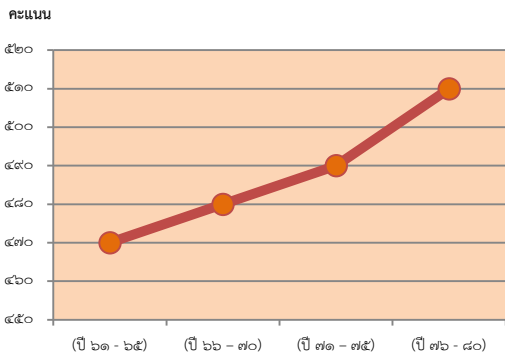
## เป้าหมาย

- คนไทยมีการศึกษาที่มีคุณภาพตามมาตรฐานสากล มีทักษะที่จำเป็นของโลก ศตวรรษที่ ๒๑ สามารถในการแก้ปัญหา ปรับตัว สื่อสาร และทำงานร่วมกับผู้อื่นได้อย่างมีประสิทธิภาพ มีนิสัยใฝ่เรียนรู้อย่างต่อเนื่องตลอดชีวิต
- คนไทยได้รับการพัฒนาเต็มตามศักยภาพตามความถนัดและความสามารถของทุกปัญญา

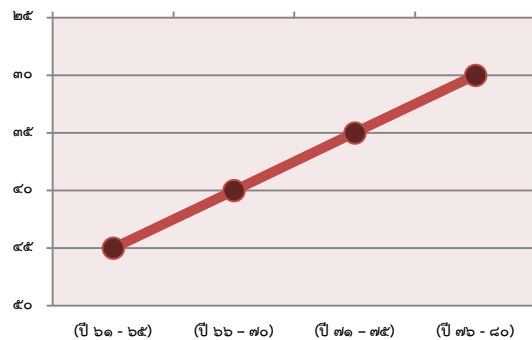
## ตัวชี้วัดและค่าเป้าหมาย

Y2 ← Y1  
↑  
X

คะแนน PISA ด้านการอ่าน คณิตศาสตร์ และวิทยาศาสตร์



อันดับขีดความสามารถในการแข่งขันของประเทศ  
อันดับ ด้านการศึกษา



การปฏิรูปกระบวนการเรียนรู้ที่ตอบสนองต่อการเปลี่ยนแปลงในศตวรรษที่ ๒๑ ด้วยการปรับเปลี่ยนระบบการเรียนรู้สำหรับศตวรรษที่ ๒๑ โดยพัฒนากระบวนการเรียนรู้ในทุกระดับชั้น ตั้งแต่ปฐมวัยจนถึงอุดมศึกษา ที่ใช้ฐานความรู้และระบบคิดในลักษณะ สหวิทยาการ พัฒนาการบวนการเรียนรู้ของผู้เรียนทุกระดับการศึกษา รวมถึงจัดกิจกรรมเสริมทักษะเพื่อพัฒนาทักษะสำหรับศตวรรษที่ ๒๑ พัฒนาระบบการเรียนรู้เชิงบูรณาการที่เน้นการลงมือ

คนไทยได้รับการศึกษาที่มีคุณภาพตามมาตรฐาน มีทักษะการเรียนรู้ และทักษะที่จำเป็นของโลก  
ศตวรรษที่ ๒๑ สามารถเข้าถึงการเรียนรู้อย่างต่อเนื่องตลอดชีวิต

สัดส่วนครูผ่านการทดสอบสมรรถนะรายสาขาในระดับสูงตามมาตรฐานนานาชาติ			
(ปี 61 - 65) ร้อยละ 50	(ปี 66 - 70) ร้อยละ 100	(ปี 71 - 75) ร้อยละ 100	(ปี 76 - 80) ร้อยละ 100
ความแตกต่างของคะแนน PISA ในแต่ละกลุ่มโรงเรียนลดลง			
(ปี 61 - 65) ร้อยละ 20	(ปี 66 - 70) ร้อยละ 20	(ปี 71 - 75) ร้อยละ 20	(ปี 76 - 80) ร้อยละ 20
อัตราการเข้าเรียนสู่ทุกระดับมัธยมศึกษาตอนต้น			
(ปี 61 - 65) ร้อยละ 80	(ปี 66 - 70) ร้อยละ 90	(ปี 71 - 75) ร้อยละ 100	(ปี 76 - 80) ร้อยละ 100

การตระหนักถึงปัญหาของมนุษย์ที่หลากหลาย ด้วยการพัฒนาและส่งเสริมทุกปัญญา ผ่านครอบครัว ระบบสถานศึกษา สภาพแวดล้อม รวมทั้งสื่อ โดยพัฒนาระบบบริหารจัดการ กลไกการคัดกรองและการส่งต่อเพื่อส่งเสริมการพัฒนาคนไทยตามทุกปัญญาให้เต็มตามศักยภาพ ส่งเสริมสนับสนุนครอบครัว ในการเสริมสร้างความสามารถพิเศษตามความถนัดและศักยภาพ ทั้งด้านกีฬา ภาษาและวรรณกรรม สุนทรีย

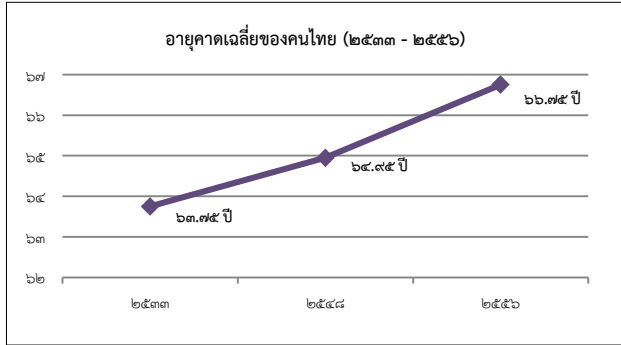
ประเทศไทยมีระบบข้อมูลเพื่อการส่งเสริมการพัฒนาศักยภาพตามทุกปัญญา  
เพื่อประโยชน์ในการพัฒนาและการส่งต่อพัฒนาให้เต็มตามศักยภาพ

สัดส่วนสถานศึกษาที่สามารถจัดการเรียนการสอนที่สร้างสมดุลทุกด้าน และมีจัดการศึกษาเพื่อพัฒนาทุกปัญญารายบุคคล			
(ปี 61 - 65) ร้อยละ 10	(ปี 66 - 70) สถานศึกษาทุกแห่งสามารถจัดการเรียนตามทุกปัญญา	(ปี 71 - 75) สถานศึกษาทุกแห่งสามารถจัดการเรียนตามทุกปัญญา	(ปี 76 - 80) สถานศึกษาทุกแห่งสามารถจัดการเรียนตามทุกปัญญา
สัดส่วนเด็กและเยาวชนที่ได้รับการส่งต่อและพัฒนาตามศักยภาพ/ทุกปัญญา			
(ปี 61 - 65) ร้อยละ 10	(ปี 66 - 70) ร้อยละ 10	(ปี 71 - 75) ร้อยละ 10	(ปี 76 - 80) ร้อยละ 10

# ๑๓. ประเด็น การเสริมสร้างให้คนไทยมีสุขภาพที่ดี



## สถานการณ์

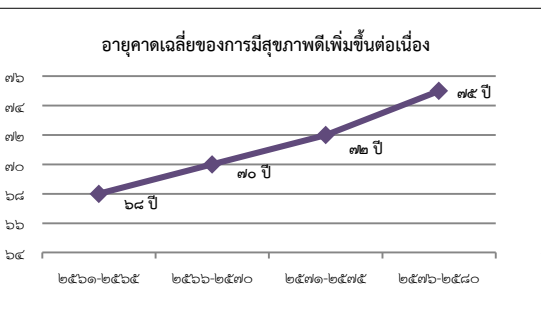


ที่มา รายงานการสาธารณสุขไทยปี ๒๕๕๔-๒๕๕๘ กระทรวงสาธารณสุข

## เป้าหมาย

คนไทยมีสุขภาพที่ดีขึ้น และมีความเป็นอยู่ดี

## ตัวชี้วัดและค่าเป้าหมาย



Y2 ← Y1  
X

การสร้างความรู้ด้านสุขภาพและการป้องกันและควบคุมปัจจัยเสี่ยงที่คุกคามสุขภาพ โดยพัฒนาสื่อเพื่อส่งเสริม และเผยแพร่องค์ความรู้ด้านสุขภาพและด้านสุขภาพที่ถูกต้อง พัฒนาภาคีเครือข่ายประชาชน ชุมชน ท้องถิ่น ให้มีความรู้เกี่ยวกับการเจ็บป่วยและตายจากโรคที่ป้องกันได้ สร้างเสริมความรู้เพื่อเพิ่มศักยภาพในการจัดการสุขภาพของคนทุกกลุ่มวัย การพัฒนาระบบเฝ้าระวัง ป้องกัน ควบคุม และกลไกการสื่อสารประชาสัมพันธ์แบบบูรณาการทุกระดับ การพัฒนานโยบาย และมาตรการป้องกันและควบคุมปัจจัยเสี่ยงที่คุกคามสุขภาพ

ประชาชนมีความรอบรู้ด้านสุขภาพสามารถดูแลสุขภาพ มีพฤติกรรมสุขภาพที่พึงประสงค์

และสามารถป้องกันและลดโรคที่สามารถป้องกันได้ เกิดเป็นสังคมบ่มเพาะจิตสำนึกการมีสุขภาพดี

อัตราความรอบรู้ด้านสุขภาพ ของประชากร			
(ปี ๖๑ - ๖๕)	(ปี ๖๖ - ๗๐)	(ปี ๗๑ - ๗๕)	(ปี ๗๖ - ๘๐)
ร้อยละ ๕๐	ร้อยละ ๖๐	ร้อยละ ๘๐	ร้อยละ ๑๐๐

การใช้ชุมชนเป็นฐานในการสร้างสภาพแวดล้อมที่เอื้อต่อการมีสุขภาพที่ดี โดยจัดสภาพแวดล้อมทางกายภาพ เพื่อเอื้อต่อการยกระดับสุขภาพของประชาชน ส่งเสริมสนับสนุนให้เกิดมาตรการของภาครัฐที่สนับสนุนสินค้าที่เป็นมิตรต่อสุขภาพประชาชน การวิเคราะห์ความเสี่ยง การประเมินความต้องการด้านสุขภาพ เพื่อการกำหนดนโยบายและขับเคลื่อนการดำเนินงานด้านการป้องกันและควบคุมปัจจัยเสี่ยงที่คุกคามสุขภาพ ในระดับชุมชน ตำบล อำเภอ และระดับจังหวัด สร้างการมีส่วนร่วมเฝ้าระวัง ป้องกัน และแก้ไขปัญหาสุขภาพ และการพัฒนาคุณภาพบริการอนามัยแบบบูรณาการร่วมกับชุมชน

จำนวนชุมชนสุขภาพดีเพิ่มขึ้น

จำนวนอัตราการครองเตียงลดลง			
(ปี ๖๑ - ๖๕)	(ปี ๖๖ - ๗๐)	(ปี ๗๑ - ๗๕)	(ปี ๗๖ - ๘๐)
ไม่เกินร้อยละ ๑๐๐	ไม่เกินร้อยละ ๑๐๐	ไม่เกินร้อยละ ๑๐๐	ไม่เกินร้อยละ ๑๐๐

การพัฒนาระบบบริการสุขภาพที่ทันสมัยสนับสนุนการสร้างสุขภาพที่ดี โดยพัฒนาระบบบริการสุขภาพที่ทันสมัย ภายใต้ระบบการบริหารที่มีกระจายอำนาจ มีประสิทธิภาพ พอเพียง เป็นธรรมและยั่งยืน พัฒนาขีดความสามารถในการวิจัยด้านวิทยาศาสตร์การแพทย์และสาธารณสุข ปฏิรูประบบหลักประกันสุขภาพของประชาชนตลอดช่วงชีวิตให้มีประสิทธิภาพ โดยอยู่บนพื้นฐานความยั่งยืนทางการคลัง นำเทคโนโลยีและนวัตกรรมสมัยใหม่มาใช้กับระบบบริการสุขภาพ และระบบสุขภาพทางไกล พัฒนาระบบฐานข้อมูลที่สามารถเชื่อมโยงทุกหน่วยงานที่เกี่ยวข้องในระบบบริการสุขภาพ

มีระบบสาธารณสุขที่ได้มาตรฐานที่ประชากรทุกระดับเข้าถึงได้

การจัดอันดับประสิทธิภาพระบบบริการสุขภาพ			
(ปี ๖๑ - ๖๕)	(ปี ๖๖ - ๗๐)	(ปี ๗๑ - ๗๕)	(ปี ๗๖ - ๘๐)
อันดับที่ ๑ ใน ๒๕	อันดับที่ ๑ ใน ๒๐	อันดับที่ ๑ ใน ๑๕	อันดับที่ ๑ ใน ๑๕

การกระจายบริการสาธารณสุขอย่างทั่วถึงและมีคุณภาพ มีเป้าหมายเพื่อลดความเหลื่อมล้ำในการเข้าถึงบริการทางสาธารณสุข ด้วยการพัฒนาสถานพยาบาลให้เพิ่มกำลังคนและนำเทคโนโลยีดิจิทัลมาช่วยในการขยายการให้บริการ รวมทั้งยกระดับคุณภาพการให้บริการตามมาตรฐานสากลทั่วทุกพื้นที่

ลดความเหลื่อมล้ำในการเข้าถึงบริการสาธารณสุข

ดัชนีความก้าวหน้าของการพัฒนาคนด้านสุขภาพ			
(ปี ๖๑ - ๖๕)	(ปี ๖๖ - ๗๐)	(ปี ๗๑ - ๗๕)	(ปี ๗๖ - ๘๐)
ทุกจังหวัดไม่ต่ำกว่า ๐.๖๗	ทุกจังหวัดไม่ต่ำกว่า ๐.๖๘	ทุกจังหวัดไม่ต่ำกว่า ๐.๖๙	ทุกจังหวัดไม่ต่ำกว่า ๐.๗๐

การพัฒนาและสร้างระบบรับมือปรับตัวต่อโรคอุบัติใหม่และอุบัติซ้ำที่เกิดจากการเปลี่ยนแปลงภูมิอากาศ ให้ความสำคัญกับเผยแพร่ความรู้สุขภาพและสร้างความตระหนักของประชาชน เรื่องโรคอุบัติใหม่และโรคอุบัติซ้ำที่เกิดจากการเปลี่ยนแปลงภูมิอากาศ พัฒนาโครงสร้างระบบสาธารณสุข เครือข่ายเตือนภัยและเฝ้าระวังโรคและภัยสุขภาพให้มีคุณภาพและมีประสิทธิภาพในการรองรับการปรับตัวจากการเปลี่ยนแปลงสภาพภูมิอากาศ และพัฒนาและยกระดับระบบรับมือปรับตัวต่อโรคอุบัติใหม่และโรคอุบัติซ้ำที่เกิดจากการเปลี่ยนแปลงภูมิอากาศ ได้แก่ ระบบสาธารณสุขสิ่งแวดล้อมและเวชศาสตร์ป้องกันทั้งระบบ การติดตามตรวจสอบและเฝ้าระวังโรคอุบัติใหม่และอุบัติซ้ำ รวมทั้งศึกษาวิจัยสร้างองค์ความรู้ด้านการส่งเสริมสุขภาพและการป้องกันโรคในประชากรทุกกลุ่ม โดยเฉพาะกลุ่มเปราะบาง เพิ่มขีดความสามารถในการติดตามวิเคราะห์และประเมินแนวโน้มสถานการณ์ปัญหาโรคอุบัติใหม่และอุบัติซ้ำ และสร้างความพร้อมของภาคีเครือข่ายในการรับมือกับภาวะฉุกเฉินจากโรคระบาดต่าง ๆ


ประชาชนมีความรู้สุขภาพ เรื่องโรคอุบัติใหม่และโรคอุบัติซ้ำที่เกิดจากการเปลี่ยนแปลงภูมิอากาศมากขึ้น

สัดส่วนประชาชนที่มีความรู้สุขภาพ เรื่องโรคอุบัติใหม่และโรคอุบัติซ้ำที่เกิดจากการเปลี่ยนแปลงภูมิอากาศ (ร้อยละของประชากรทั้งหมด)			
(ปี ๖๑ - ๖๕)	(ปี ๖๖ - ๗๐)	(ปี ๗๑ - ๗๕)	(ปี ๗๖ - ๘๐)
เพิ่มเป็นร้อยละ ๕	เพิ่มเป็นร้อยละ ๑๐	เพิ่มเป็นร้อยละ ๑๕	เพิ่มเป็นร้อยละ ๒๐





## สถานการณ์

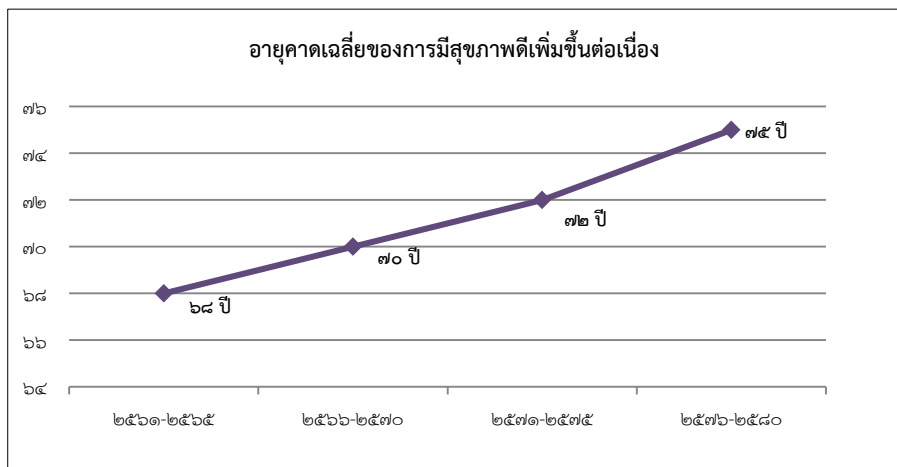


ที่มา แผนพัฒนาการกีฬาแห่งชาติ ฉบับที่ ๖ - กระทรวงการท่องเที่ยวและกีฬา

## เป้าหมาย

ใช้กีฬาส่งเสริมคนไทยให้มีสุขภาพดี มีน้ำใจนักกีฬา และมีวินัย เคารพกฎกติกา

## ตัวชี้วัดและค่าเป้าหมาย



Y2 ← Y1

X ↑

การส่งเสริมการออกกำลังกาย และกีฬาขั้นพื้นฐานให้กลายเป็นวิถีชีวิตและการส่งเสริมให้ประชาชนมีส่วนร่วมในกิจกรรมออกกำลังกาย กีฬาและนันทนาการ โดยส่งเสริมให้เกิดความรู้และความตระหนักในประโยชน์ของการออกกำลังกายและการเล่นกีฬาขั้นพื้นฐานที่มีความจำเป็นต่อทักษะในการดำรงชีวิต รวมถึงการปฐมพยาบาลเบื้องต้น รวมถึงความรู้และทัศนคติที่ถูกต้องในการเล่นกีฬาและออกกำลังกายเพื่อรักษาสุขภาพและนันทนาการ เช่น อนาคตอุปกรณ์กีฬา และอาสาสมัคร การกีฬา ปลูกฝังประชาชนมีน้ำใจนักกีฬา และมีระเบียบ วินัย รู้แพ้ รู้ชนะ รู้อภัยและรู้จักการขอโทษ ส่งเสริมการออกกำลังกายและการเล่นกีฬาของเด็กและเยาวชน ทุกกลุ่มและทุกพื้นที่ทั้งในสถานศึกษาและนอกสถานศึกษา ส่งเสริมสนับสนุนการจัดกิจกรรมออกกำลังกาย กีฬาและนันทนาการของประชาชนอย่างต่อเนื่องในระดับท้องถิ่น ระดับจังหวัด ระดับภูมิภาคและระดับชาติ ส่งเสริมและสนับสนุนกิจกรรมนันทนาการตามความถนัดหรือความสนใจเฉพาะบุคคล ส่งเสริมสนับสนุนการพัฒนาโครงสร้างพื้นฐาน อุปกรณ์ สถานที่และสิ่งอำนวยความสะดวก ด้านการออกกำลังกาย การกีฬาและนันทนาการ ส่งเสริมสนับสนุนความร่วมมือระหว่างภาครัฐและเอกชน ในการร่วมลงทุนและบริหารจัดการสถานกีฬาในระดับชุมชน ท้องถิ่นและระดับประเทศ

### คนไทยออกกำลังกาย เล่นกีฬา และนันทนาการอย่างสม่ำเสมอเพิ่มขึ้น

ประชาชนทุกภาคส่วนของประชากรทั้งหมดออกกำลังกายอย่างสม่ำเสมอ			
(ปี ๖๑ - ๖๕) ร้อยละ ๔๐	(ปี ๖๖ - ๗๐) ร้อยละ ๕๐	(ปี ๗๑ - ๗๕) ร้อยละ ๗๐	(ปี ๗๖ - ๘๐) ร้อยละ ๘๐

การส่งเสริมการกีฬาเพื่อพัฒนาสู่ระดับอาชีพ โดยส่งเสริมการกีฬาเพื่อพัฒนาสู่ระดับอาชีพ โดยมุ่งการสร้างและพัฒนาให้นักกีฬาของชาติ การเฟ้นหานักกีฬาที่มีความสามารถ สร้างพื้นที่และโอกาสในการแข่งขันแสดงศักยภาพ ด้านกีฬา นันทนาการ และวิทยาศาสตร์การกีฬา การส่งเสริมการจัดกีฬาระดับนานาชาติ และสร้างแรงบันดาลใจในการต่อยอดความสำเร็จจากความเป็นเลิศสู่การประกอบอาชีพและมีเส้นทางอาชีพที่มั่นคง ควบคู่กับส่งเสริมสนับสนุนศึกษาเชิงลึกด้านการกีฬา นันทนาการ และวิทยาศาสตร์การกีฬา

### นักกีฬาไทยประสบความสำเร็จในการแข่งขันระดับนานาชาติ

อันดับการแข่งขันกีฬาในมหกรรมกีฬาระดับนานาชาติของนักกีฬาไทย			
(ปี ๖๑ - ๖๕) อันดับ ๗ ในระดับเอเชีย	(ปี ๖๖ - ๗๐) อันดับ ๖ ในระดับเอเชีย	(ปี ๗๑ - ๗๕) อันดับ ๕ ในระดับเอเชีย	(ปี ๗๖ - ๘๐) อันดับ ๔ ในระดับเอเชีย

บุคลากรด้านการกีฬาและนันทนาการ โดยพัฒนาบุคลากรด้านการกีฬาและนันทนาการ โดยมุ่งสร้างและพัฒนาบุคลากรด้านการกีฬาและนันทนาการทั้งครูหรือผู้สอนกีฬา ผู้ตัดสินกีฬา นักวิทยาศาสตร์การกีฬา ผู้บริหารการกีฬา อาสาสมัครกีฬา ตลอดจนผู้ที่เกี่ยวข้องต่างๆ อย่างเป็นระบบและมีมาตรฐาน สามารถถ่ายทอดความรู้ให้เด็ก เยาวชน ประชาชนทั่วไป บุคคลกลุ่มพิเศษ และผู้ด้อยโอกาสได้อย่างถูกต้อง และสามารถต่อยอดศักยภาพในการพัฒนาเป็นบุคลากรทางการกีฬาและนันทนาการที่มีมาตรฐานของประเทศ รวมทั้งการสนับสนุนและส่งเสริมการผลิตบุคลากรและการพัฒนานวัตกรรมที่สนับสนุนการพัฒนา กีฬาและนันทนาการ

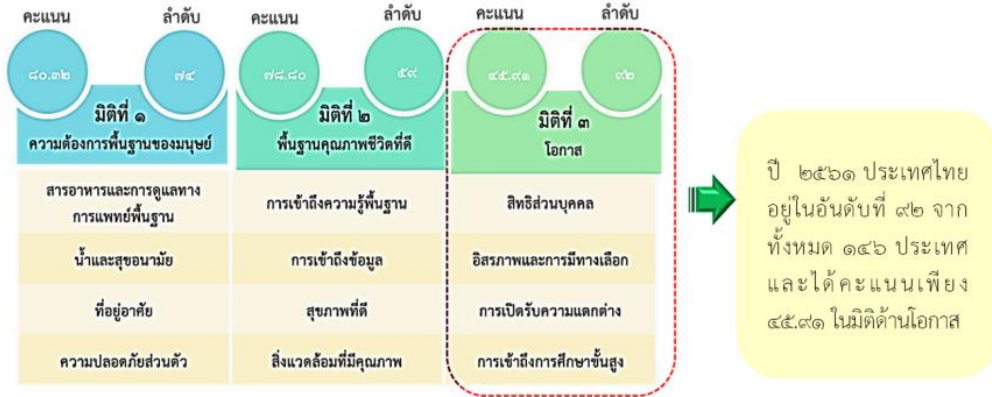
### บุคลากรด้านการกีฬาและนันทนาการมีคุณภาพและมาตรฐานเพิ่มขึ้น

มีบุคลากรด้านการกีฬา นันทนาการ และวิทยาศาสตร์การกีฬาทั่วประเทศที่ได้รับการรับรองมาตรฐานเพิ่มขึ้น			
(ปี ๖๑ - ๖๕) ร้อยละ ๕	(ปี ๖๖ - ๗๐) ร้อยละ ๕	(ปี ๗๑ - ๗๕) ร้อยละ ๕	(ปี ๗๖ - ๘๐) มีสัดส่วนที่เหมาะสมตามมาตรฐานสากล

# ๑๕. ประเด็น พลังทางสังคม



## สถานการณ์



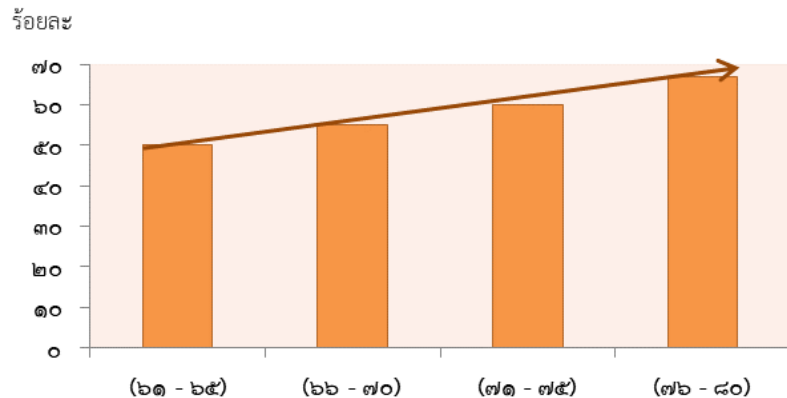
ที่มา: <https://www.socialprogress.org>

## เป้าหมาย

ประเทศไทยมีความเท่าเทียมและเสมอภาคในสังคม

## ตัวชี้วัดและค่าเป้าหมาย

ดัชนีชี้วัดความก้าวหน้าทางสังคม



Y2 ← Y1

X

**การเสริมสร้างทุนทางสังคม** เน้นการเปิดโอกาสให้เกิดกระบวนการรวมตัวของประชากรกลุ่มต่าง ๆ รวมถึงภาคีเครือข่าย ในการร่วมคิด ร่วมทำ และร่วมเป็นพลังสำคัญในการจัดการกับปัญหาความเหลื่อมล้ำทางเศรษฐกิจและสังคมประชาสังคม โดยการเพิ่มขีดความสามารถของชุมชนท้องถิ่นในการพัฒนา การพึ่งตนเอง และการจัดการตนเอง การต่อยอดจากรากฐานของสังคมวัฒนธรรมไทยมีทุนเดิมที่เป็นหย่อมและยอมรับทั่วโลก คือความมีน้ำใจ การช่วยเหลือเกื้อกูลกัน

ภาคีการพัฒนามีบทบาทในการพัฒนาสังคมมากขึ้นอย่างต่อเนื่อง

ดัชนีชี้วัดทุนทางสังคม (เฉลี่ยร้อยละ)			
(ปี ๖๑ - ๖๕) เพิ่มขึ้นร้อยละ ๑๐	(ปี ๖๖ - ๗๐) เพิ่มขึ้นร้อยละ ๑๐	(ปี ๗๑ - ๗๕) เพิ่มขึ้นร้อยละ ๑๐	(ปี ๗๖ - ๘๐) เพิ่มขึ้นร้อยละ ๑๐

**การรองรับสังคมสูงวัยเชิงรุก** เน้นการเตรียมคนและสังคมเชิงรุกให้คนทุกช่วงวัยตระหนักรู้ มีความรอบรู้ และความรู้พร้อมรองรับการเป็นสังคมสูงวัยในทุกมิติ ทั้งในมิติเศรษฐกิจ สังคม สุขภาพ และสภาพแวดล้อม เพื่อให้เป็นประชากรที่มีคุณภาพที่สามารถพึ่งตนเองและเป็นพลังในการพัฒนาครอบครัว ชุมชน สังคม และประเทศให้นานที่สุด รวมทั้งส่งเสริมให้ผู้สูงอายุเป็นพลังสังคมด้วยการถ่ายทอดประสบการณ์ และภูมิปัญญาให้กับประชากรรุ่นอื่น ๆ และส่งเสริมการปรับเปลี่ยนมุมมองและทัศนคติของสังคมที่มีต่อการปฏิบัติกับผู้สูงอายุ

ประชากรไทยมีการเตรียมการก่อนยามสูงอายุเพื่อให้สูงวัยอย่างมีคุณภาพเพิ่มขึ้น

สัดส่วนประชากรอายุ ๒๕ - ๕๙ ปี ที่มีการเตรียมการเพื่อยามสูงอายุทั้งมิติทางเศรษฐกิจ สังคม สุขภาพ และสภาพแวดล้อม เทียบกับจำนวนประชากรอายุ ๒๕ - ๕๙ ปี ทั้งหมด (เฉลี่ยร้อยละ)			
(ปี ๖๑ - ๖๕) ร้อยละ ๖๐	(ปี ๖๖ - ๗๐) ร้อยละ ๖๕	(ปี ๗๑ - ๗๕) ร้อยละ ๗๐	(ปี ๗๖ - ๘๐) ร้อยละ ๘๐

ผู้สูงอายุมีความเป็นอยู่ที่ดีขึ้นอย่างต่อเนื่อง

สัดส่วนผู้สูงอายุที่ประสบปัญหาความยากจนหลายมิติลดลง (เฉลี่ยร้อยละ)			
(ปี ๖๑ - ๖๕) ลดลงร้อยละ ๑๐	(ปี ๖๖ - ๗๐) ลดลงร้อยละ ๑๕	(ปี ๗๑ - ๗๕) ลดลงร้อยละ ๒๐	(ปี ๗๖ - ๘๐) ลดลงร้อยละ ๒๕

# ๑๖. ประเด็น เศรษฐกิจฐานราก



## สถานการณ์

ร้อยละอาชีพของกลุ่มประชากรร้อยละ ๔๐ ที่มีรายได้น้อยที่สุด ปี ๒๕๖๐



เกษตรกร  
และแรงงานทั่วไป  
๕๕.๕



อาชีพอิสระ  
๓๕



อื่น ๆ  
๙.๕

มีจำนวน  
ประมาณ ๒๗ ล้านคน

ร้อยละ ๓๘.๗  
เป็นคนจน+เกือบจน

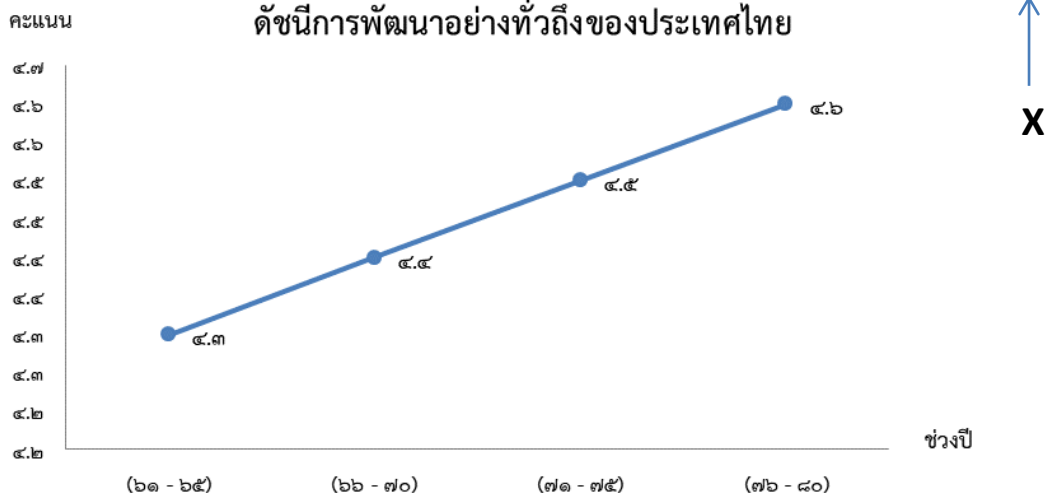
มีรายได้เฉลี่ย  
๓,๔๐๘ บาท/คน/เดือน

ที่มา : ข้อมูลการสำรวจภาวะเศรษฐกิจและสังคมของครัวเรือนสำนักงานสถิติแห่งชาติประมวลผลโดย  
สำนักพัฒนาฐานข้อมูลและตัวชี้วัดภาวะสังคม สศช.

## เป้าหมาย

รายได้ของประชากรกลุ่มรายได้น้อยเพิ่มขึ้นอย่างกระจายอย่างต่อเนื่อง

## ตัวชี้วัดและค่าเป้าหมาย



การยกระดับศักยภาพการเป็นผู้ประกอบการธุรกิจ โดยการเพิ่มพูนองค์ความรู้และทักษะในการเป็นผู้ประกอบการธุรกิจของ  
เกษตรกร แรงงานทั่วไป และกลุ่มประชากรที่มีรายได้น้อยและไม่มั่นคงให้เป็นผู้ประกอบการ ผ่านการสนับสนุนการ  
ช่วยเหลือทางวิชาการต่าง ๆ เพื่อยกระดับองค์ความรู้และทักษะที่สำคัญและจำเป็นในการสร้างมูลค่าเพิ่มให้กับสินค้า เพื่อ  
ยกระดับและเพิ่มขีดความสามารถในการแข่งขันและก่อให้เกิดการสร้างรายได้ได้ด้วยตนเอง รวมถึงการบริหารจัดการหนี้สิน  
ครอบคลุมทั้งหนี้ในระบบและนอกระบบเพื่อแก้ไขปัญหาหนี้สินอย่างยั่งยืน และการใช้ความรู้ เทคโนโลยีและนวัตกรรม  
มายกระดับห่วงโซ่อุปทานให้เป็นห่วงโซ่มูลค่าที่สามารถก่อให้เกิดการกระจายรายได้สู่ชุมชนได้อย่างเป็นธรรม  
ศักยภาพและขีดความสามารถของเศรษฐกิจฐานรากเพิ่มขึ้น

## อัตราการเติบโตของรายได้ของกลุ่มประชากรร้อยละ ๔๐ ที่มีรายได้ต่ำสุด (เฉลี่ยร้อยละ)

(ปี ๖๐ - ๖๕)	(ปี ๖๖ - ๗๐)	(ปี ๗๑ - ๗๕)	(ปี ๗๖ - ๘๐)
ไม่ต่ำกว่าร้อยละ ๑๕ ต่อปี	ไม่ต่ำกว่าร้อยละ ๒๐ ต่อปี	ไม่ต่ำกว่าร้อยละ ๒๐ ต่อปี	ไม่ต่ำกว่าร้อยละ ๒๐ ต่อปี

การสร้างสภาพแวดล้อมและกลไกที่ส่งเสริมการพัฒนาเศรษฐกิจฐานราก เน้นส่งเสริมการรวมกลุ่ม  
ในรูปแบบที่มีโครงสร้างกระจายรายได้ ทั้งวิสาหกิจชุมชน สหกรณ์ และวิสาหกิจเพื่อสังคม การพัฒนาช่องทางการตลาดและ  
เครือข่าย เพื่อให้เกิดการจัดการกลไกการตลาดครบวงจรในรูปแบบการค้าที่เป็นธรรม รวมถึงการมีกติกาให้เกิดโครงสร้าง  
กระจายรายได้ให้กับเศรษฐกิจชุมชนได้อย่างเป็นรูปธรรม การส่งเสริมการเข้าถึงแหล่งทุนและทรัพยากรต่าง ๆ ที่จำเป็น และ  
การบริหารจัดการกลไกต่าง ๆ เพื่อให้เศรษฐกิจชุมชนมีทุนในการพัฒนาการค้าและยกระดับเป็นผู้ประกอบการธุรกิจ

## ผู้ประกอบการเศรษฐกิจฐานรากมีรายได้เพิ่มขึ้นอย่างต่อเนื่อง

## อัตราการเติบโตของมูลค่าเศรษฐกิจฐานรากของมูลค่าสินค้า OTOP (เฉลี่ยร้อยละ)

(ปี ๖๐ - ๖๕)	(ปี ๖๖ - ๗๐)	(ปี ๗๑ - ๗๕)	(ปี ๗๖ - ๘๐)
อย่างน้อย ร้อยละ ๓๐ ของปีฐาน	อย่างน้อย ร้อยละ ๔๐ ของปีฐาน	อย่างน้อย ร้อยละ ๕๐ ของปีฐาน	อย่างน้อย ร้อยละ ๕๐ ของปีฐาน

กลุ่มประชากรรายได้ต่ำสุดร้อยละ ๔๐ มีความสามารถในการบริหารจัดการหนี้สินได้มีประสิทธิภาพเพิ่มขึ้นอย่างต่อเนื่อง

## สัดส่วนภาระหนี้ต่อรายได้ (debt service ratio) (ร้อยละ)

(ปี ๖๐ - ๖๕)	(ปี ๖๖ - ๗๐)	(ปี ๗๑ - ๗๕)	(ปี ๗๖ - ๘๐)
ร้อยละ ๕๕	ร้อยละ ๕๐	ร้อยละ ๔๕	ร้อยละ ๔๐




# ๑๗. ประเด็น ความเสมอภาคและหลักประกันทางสังคม

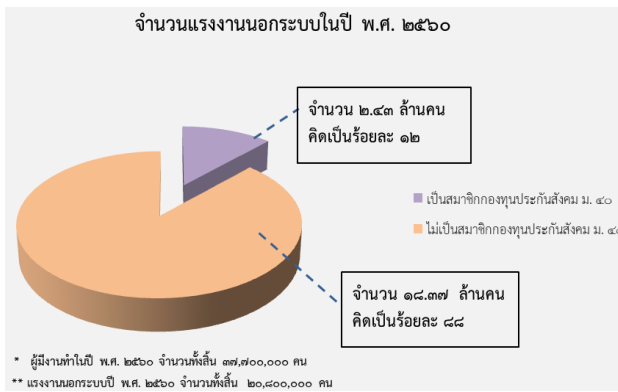


## สถานการณ์

ปัญหาความเหลื่อมล้ำยังคงเป็นประเด็นท้าทายสำหรับประเทศไทยนับตั้งแต่แผนพัฒนาเศรษฐกิจและสังคมแห่งชาติฉบับที่ ๖



ที่มา : สำนักงานสภาพัฒนาการเศรษฐกิจและสังคมแห่งชาติ



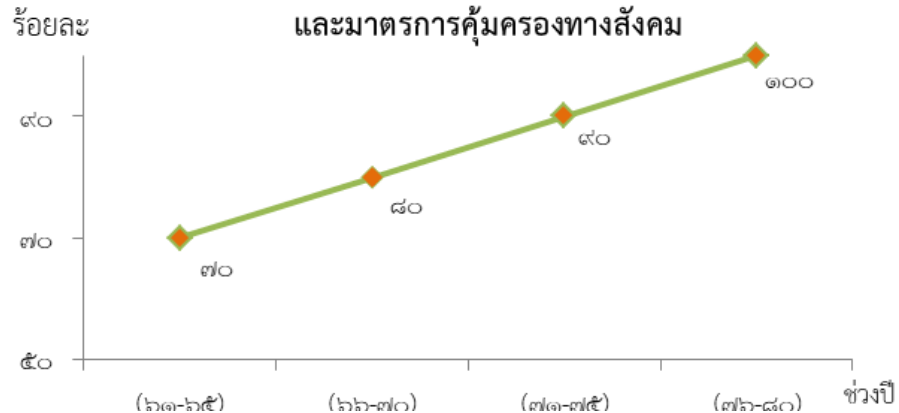
ที่มา : สำนักงานประกันสังคม

## เป้าหมาย

คนไทยทุกคนได้รับการคุ้มครองและมีหลักประกันทางสังคมเพิ่มขึ้น

## ตัวชี้วัดและค่าเป้าหมาย

สัดส่วนประชากรที่ได้รับความคุ้มครองตามระบบและมาตรการคุ้มครองทางสังคม



Y2 ← Y1

↑ X

การคุ้มครองทางสังคมขั้นพื้นฐานและหลักประกันทางเศรษฐกิจ สังคม และสุขภาพ เน้นการขยายความคุ้มครองทางสังคมขั้นต่ำให้ทุกชีวิตให้สามารถดำรงชีวิตได้อย่างสมกับความเป็นมนุษย์ โดยเป็นสวัสดิการที่ทุกภาคส่วนร่วมกันรับผิดชอบ สร้างระบบคุ้มครองและป้องกันแบบถ้วนหน้า และพัฒนาระบบหลักประกันทางสังคมด้านสุขภาพและเศรษฐกิจให้มีประสิทธิภาพและความคุ้มค่า ครอบคลุมอย่างทั่วถึงและเป็นธรรม รวมถึงการคุ้มครองแรงงานไทยให้มีสวัสดิภาพในการทำงานโดยยกระดับกลไกการดูแลคุ้มครองสวัสดิภาพของผู้ใช้แรงงานให้เป็นไปตามมาตรฐานสากล และส่งเสริมการทำงานที่มีคุณค่า และการคุ้มครองผู้บริโภคให้ได้รับสินค้าและบริการที่ปลอดภัยและได้มาตรฐาน เพื่อให้เกิดความเป็นธรรมและลดความเสียหายเปรียบของผู้บริโภค

คนไทยทุกคน โดยเฉพาะกลุ่มด้อยโอกาสและกลุ่มเปราะบางได้รับการคุ้มครองและมีหลักประกันทางสังคมเพิ่มขึ้น

สัดส่วนประชากรกลุ่มด้อยโอกาสและกลุ่มเปราะบางที่ได้รับความคุ้มครองตามมาตรการคุ้มครองทางสังคม

อย่างน้อย ๙ กรณี ได้แก่ (๑) เจ็บป่วย (๒) คลอดบุตร (๓) ตาย (๔) ทูพพลภาพ/พิการ (๕) เงินช่วยเหลือครอบครัว

หรือบุตร (๖) ชราภาพ (๗) ว่างงาน (๘) อยู่ในอุปการะ (๙) และการบาดเจ็บจากการทำงาน

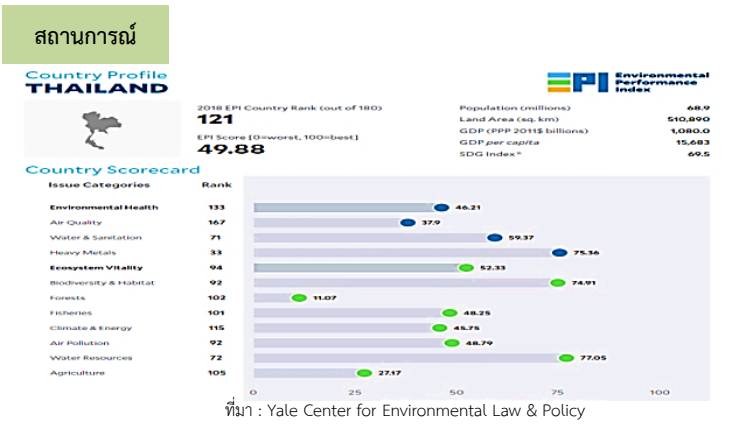
(ปี ๖๑ - ๖๕)	(ปี ๖๖ - ๗๐)	(ปี ๗๑ - ๗๕)	(ปี ๗๖ - ๘๐)
ร้อยละ ๘๐	ร้อยละ ๙๐	ร้อยละ ๑๐๐	ร้อยละ ๑๐๐

มาตรการแบบเจาะจงกลุ่มเป้าหมายเพื่อแก้ปัญหาเฉพาะกลุ่ม เน้นการพัฒนามาตรการและพัฒนากลไกสนับสนุนช่วยเหลือประชาชนในกลุ่มเปราะบาง มีความเสี่ยงสูง และมีความสามารถในการปรับตัวต่ำ เพื่อให้เกิดประสิทธิภาพในการใช้ทรัพยากรของรัฐในการแก้ปัญหาให้ตรงจุดและตรงกับกลุ่มที่ต้องการความช่วยเหลืออย่างแท้จริงและเหมาะสม

มีระบบและกลไกในการให้ความช่วยเหลือกลุ่มเป้าหมายที่ต้องการความช่วยเหลือเป็นพิเศษได้ครอบคลุมมากยิ่งขึ้น

ดัชนีความยากจนแบบหลากหลายมิติของกลุ่มเป้าหมายที่ต้องการความช่วยเหลือ			
(ปี ๖๑ - ๖๕)	(ปี ๖๖ - ๗๐)	(ปี ๗๑ - ๗๕)	(ปี ๗๖ - ๘๐)
ลดลงร้อยละ ๑๐	ลดลงร้อยละ ๑๐	ลดลงร้อยละ ๑๐	ลดลงร้อยละ ๑๐

# ๑๘. ประเด็น การเติบโตอย่างยั่งยืน

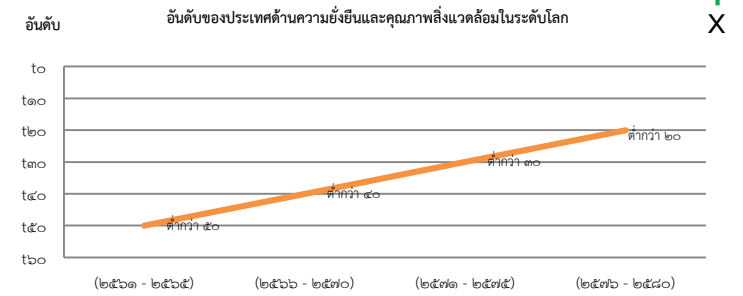


**เป้าหมาย** สภาพแวดล้อมของประเทศไทยมีคุณภาพดีขึ้นอย่างยั่งยืน

**ตัวชี้วัดและค่าเป้าหมาย**

Y2 ← Y1

X ↑



การสร้างการเติบโตอย่างยั่งยืนบนสังคมเศรษฐกิจสีเขียว อนุรักษ์และฟื้นฟูความหลากหลายทางชีวภาพในและนอกถิ่นกำเนิด โดยเฉพาะสัตว์ป่าและพันธุ์พืชที่ใกล้สูญพันธุ์ ด้วยการดำเนินการปราบปรามและป้องกัน การบุกรุกทำลายเพื่อปกป้องรักษาทรัพยากรป่าไม้ บริหารจัดการการใช้ประโยชน์ที่ดินในพื้นที่ป่าไม้บนพื้นฐานให้คนและชุมชนสามารถอยู่ร่วมกับป่าได้ ฟื้นฟูทรัพยากรป่าไม้ให้กลับมามีสภาพที่สมบูรณ์ รวมทั้งรักษาและเพิ่มพื้นที่สีเขียวที่เป็นมิตรกับสิ่งแวดล้อม

**การบริโภคและการผลิตของประเทศไทยมีความยั่งยืนสูงขึ้น**

ดัชนีสมรรถนะสิ่งแวดล้อม (คะแนน)			
(ปี ๖๑ - ๖๕)	(ปี ๖๖ - ๗๐)	(ปี ๗๑ - ๗๕)	(ปี ๗๖ - ๘๐)
๕๐ คะแนน	๕๕ คะแนน	๖๐ คะแนน	๖๕ คะแนน

**พื้นที่สีเขียวทุกประเภทเพิ่มขึ้น**

สัดส่วนพื้นที่สีเขียวทุกประเภท ได้แก่ พื้นที่เป็นป่าธรรมชาติ พื้นที่ป่าเศรษฐกิจเพื่อการใช้ประโยชน์ พื้นที่สีเขียวในเมืองและชนบท รวมทั้งป่าในเมืองและชุมชนเพื่อการเรียนรู้พักผ่อนหย่อนใจ (ร้อยละของพื้นที่ทั้งประเทศ)			
(ปี ๖๑ - ๖๕)	(ปี ๖๖ - ๗๐)	(ปี ๗๑ - ๗๕)	(ปี ๗๖ - ๘๐)
- สัดส่วนพื้นที่สีเขียวพื้นที่เป็นป่าธรรมชาติ ร้อยละ ๓๒	- สัดส่วนพื้นที่สีเขียวพื้นที่เป็นป่าธรรมชาติ ร้อยละ ๓๓	- สัดส่วนพื้นที่สีเขียวพื้นที่เป็นป่าธรรมชาติ ร้อยละ ๓๔	- สัดส่วนพื้นที่สีเขียวพื้นที่เป็นป่าธรรมชาติ ร้อยละ ๓๕
- พื้นที่ป่าเศรษฐกิจเพื่อการใช้ประโยชน์ ร้อยละ ๑๐	- พื้นที่ป่าเศรษฐกิจเพื่อการใช้ประโยชน์ ร้อยละ ๑๒	- พื้นที่ป่าเศรษฐกิจเพื่อการใช้ประโยชน์ ร้อยละ ๑๕	- พื้นที่ป่าเศรษฐกิจเพื่อการใช้ประโยชน์ ร้อยละ ๑๕
- พื้นที่สีเขียวในเขตเมืองและชนบท ร้อยละ ๒	- พื้นที่สีเขียวในเขตเมืองและชนบท ร้อยละ ๓	- พื้นที่สีเขียวในเขตเมืองและชนบท ร้อยละ ๔	- พื้นที่สีเขียวในเขตเมืองและชนบท ร้อยละ ๕

การสร้างการเติบโตอย่างยั่งยืนบนสังคมเศรษฐกิจภาคทะเล ปรับปรุงฟื้นฟูและสร้างใหม่ทรัพยากรทางทะเลและชายฝั่งทั้งระบบ โดยมุ่งเน้นการแก้ไขปัญหาสิ่งแวดล้อมทางทะเลที่สำคัญ จัดให้มีพื้นที่คุ้มครองทางทะเลในรูปแบบต่าง ๆ ควบคุมและยกเลิกเครื่องมือประมงแบบทำลายล้าง ประกอบกับการดูแลที่มีประสิทธิภาพโดยส่งเสริมการมีส่วนร่วมของภาคเอกชนและประชาชนในพื้นที่ พัฒนากลไกคุ้มครองสัตว์ที่มีความสำคัญต่อระบบนิเวศ การท่องเที่ยว และการอนุรักษ์ที่มีมาตรฐานระดับสากล

**ความสมบูรณ์ของระบบนิเวศทางทะเลเพิ่มขึ้น**

ดัชนีคุณภาพมหาสมุทร (คะแนน)			
(ปี ๖๑ - ๖๕)	(ปี ๖๖ - ๗๐)	(ปี ๗๑ - ๗๕)	(ปี ๗๖ - ๘๐)
๗๐ คะแนน	๗๒ คะแนน	๗๕ คะแนน	๗๗ คะแนน

การสร้างการเติบโตอย่างยั่งยืนบนสังคมที่เป็นมิตรต่อสภาพภูมิอากาศ ให้ความสำคัญกับการกำหนดเป้าหมายและแนวทางการลดก๊าซเรือนกระจกของประเทศในระยะยาวที่สอดคล้องกับการพัฒนาในมิติเศรษฐกิจ สังคม และสิ่งแวดล้อมอย่างยั่งยืน พัฒนาระบบฐานข้อมูลกลางเพื่อสนับสนุนการดำเนินงานด้านการลดก๊าซเรือนกระจกของประเทศอย่างมีประสิทธิภาพ รวมทั้งพัฒนาระบบการรายงานข้อมูลและระบบติดตามประเมินผลการลดก๊าซเรือนกระจกที่ครอบคลุมทุกสาขา โดยมีความเชื่อมโยงของเครือข่ายข้อมูลในทุกภาคส่วน และดำเนินงานตามแนวทางการลดก๊าซเรือนกระจกในสาขาพลังงานและขนส่ง กระทบการอุตสาหกรรมและการใช้ผลิตภัณฑ์ และการจัดการของเสีย มุ่งเน้นในด้านการปรับปรุงการบริหารจัดการที่พิถีพิถันทั้งระบบ โดยคำนึงถึงปัจจัยการเปลี่ยนแปลงสภาพภูมิอากาศในระยะยาว

**การปล่อยก๊าซเรือนกระจกของประเทศไทยลดลง**

ปริมาณการปล่อยก๊าซเรือนกระจกโดยรวมในสาขาพลังงานและขนส่ง สาขากระบวนการอุตสาหกรรมและการใช้ผลิตภัณฑ์ และสาขาการจัดการของเสียลดลง (ล้านตันคาร์บอนไดออกไซด์)			
(ปี ๖๑ - ๖๕)	(ปี ๖๖ - ๗๐)	(ปี ๗๑ - ๗๕)	(ปี ๗๖ - ๘๐)
ลดลงอย่างน้อย ร้อยละ ๑๒ จากกรณีปกติ	ลดลงอย่างน้อย ร้อยละ ๑๕ จากกรณีปกติ	ลดลงอย่างน้อย ร้อยละ ๒๐ จากกรณีปกติ	ลดลงอย่างน้อย ร้อยละ ๒๐ จากกรณีปกติ

การจัดการมลพิษที่มีผลกระทบต่อสิ่งแวดล้อม และสารเคมีในภาคเกษตรทั้งระบบ ให้เป็นไปตามมาตรฐานสากลและค่ามาตรฐานสากล เช่น ด้านดิน น้ำ อากาศ ป่าไม้ สัตว์ป่า และความหลากหลายทางชีวภาพกับทุกภาคส่วนอย่างเคร่งครัด

**คุณภาพน้ำในแหล่งน้ำผิวดิน แหล่งน้ำใต้ดินและแหล่งน้ำทะเลมีคุณภาพเหมาะสมกับประเภทการใช้ประโยชน์**

คุณภาพของน้ำในแหล่งน้ำผิวดิน แหล่งน้ำทะเล และแหล่งน้ำใต้ดิน อยู่ในเกณฑ์เหมาะสมกับประเภทของการใช้ประโยชน์ (ร้อยละของพื้นที่เป้าหมายทั้งหมด)			
(ปี ๖๑ - ๖๕) ร้อยละ ๓๕ ของพื้นที่เป้าหมาย	(ปี ๖๖ - ๗๐) ร้อยละ ๔๐ ของพื้นที่เป้าหมาย	(ปี ๗๑ - ๗๕) ร้อยละ ๔๐ ของพื้นที่เป้าหมาย	(ปี ๗๖ - ๘๐) ร้อยละ ๔๐ ของพื้นที่เป้าหมาย

**คุณภาพอากาศ เสี่ยง และความสิ้นเปลืองอยู่ในเกณฑ์มาตรฐานประเทศไทย (ร้อยละของพื้นที่เป้าหมายทั้งหมด)**

(ปี ๖๑ - ๖๕) ร้อยละ ๓๕ ของพื้นที่เป้าหมาย	(ปี ๖๖ - ๗๐) ร้อยละ ๔๐ ของพื้นที่เป้าหมาย	(ปี ๗๑ - ๗๕) ร้อยละ ๔๐ ของพื้นที่เป้าหมาย	(ปี ๗๖ - ๘๐) ร้อยละ ๔๐ ของพื้นที่เป้าหมาย
---	---	---	---

**การจัดการขยะมูลฝอย มูลฝอยติดเชื้อ ของเสียอันตราย สารเคมีในภาคเกษตร และกากอุตสาหกรรมมีประสิทธิภาพมากขึ้น**

ดัชนีประสิทธิภาพการจัดการขยะ			
(ปี ๖๑ - ๖๕) ๐.๗๔	(ปี ๖๖ - ๗๐) ๐.๘๑	(ปี ๗๑ - ๗๕) ๐.๘๔	(ปี ๗๖ - ๘๐) ๐.๙๕

การยกระดับกระบวนการด้านทรัพยากรธรรมชาติ และสิ่งแวดล้อมเพื่อกำหนดอนาคตประเทศ ส่งเสริมคุณลักษณะและพฤติกรรมที่พึงประสงค์ด้านสิ่งแวดล้อมและคุณภาพชีวิตที่ดีของคนไทย พัฒนาเครื่องมือ กลไกและระบบยุติธรรม และระบบประชาธิปไตยสิ่งแวดล้อม

**คนไทยมีคุณลักษณะและพฤติกรรมที่พึงประสงค์ด้านสิ่งแวดล้อมและคุณภาพชีวิตที่ดี**

ดัชนีการตระหนักรู้ด้านสิ่งแวดล้อม			
(ปี ๖๑ - ๖๕) ร้อยละ ๒๐	(ปี ๖๖ - ๗๐) ร้อยละ ๒๐	(ปี ๗๑ - ๗๕) ร้อยละ ๒๐	(ปี ๗๖ - ๘๐) ร้อยละ ๒๐

# ๑๙. ประเด็น การบริหารจัดการน้ำทั้งระบบ

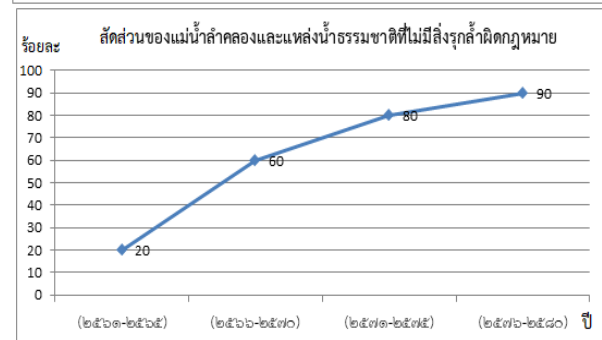
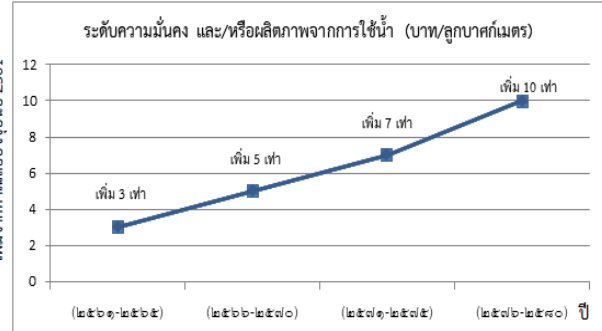
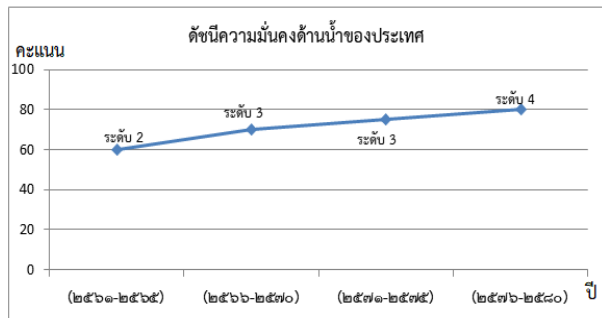


## สถานการณ์

## เป้าหมาย

- ๑. ภาพรวมความต้องการใช้น้ำในประเทศมีจำนวน ๑๕๑,๗๕๐ ล้านลูกบาศก์เมตร
- ๒. ศักยภาพของการเข้าถึงแหล่งน้ำของภาคส่วนต่างๆมีจำนวน ๑๐๒,๑๔๐ ล้านลูกบาศก์เมตร
- ๑. ความมั่นคงด้านน้ำของประเทศเพิ่มขึ้น
- ๒. ผลผลิตของน้ำทั้งระบบเพิ่มขึ้น ในการใช้น้ำอย่างประหยัดและสร้างมูลค่าเพิ่มจากการใช้น้ำ
- ๓. แม่น้ำลำคลองและแหล่งน้ำธรรมชาติได้รับการอนุรักษ์และฟื้นฟูสภาพให้มีระบบนิเวศที่ดี

## ตัวชี้วัดและค่าเป้าหมาย



ที่มา : สำนักงานสภาพัฒนาการเศรษฐกิจและสังคมแห่งชาติ (สศช.)

แผนแม่บทภายใต้ยุทธศาสตร์ชาติประเด็นการบริหารจัดการน้ำทั้งระบบ จึงมุ่งเน้นการกำหนดเป้าหมาย และแนวทางพัฒนาระบบจัดการน้ำทั้งระบบ เพื่อให้เกิดความมั่นคง เพิ่มผลิตผล ในเรื่องของการจัดการและการใช้น้ำ ทุกภาคส่วน โดยมีแนวทางพัฒนาประกอบด้วยแผนย่อย ๓ แผน ดังนี้

การพัฒนาการจัดการน้ำเชิงลุ่มน้ำทั้งระบบเพื่อเพิ่มความมั่นคงด้านน้ำของประเทศ ด้วยการเพิ่มระดับความมั่นคงด้านน้ำอุปโภคบริโภคโดยเฉพาะในพื้นที่ชนบท โดยยกระดับระบบน้ำสะอาดและการดูแลระบบน้ำในชุมชนชนบท เพิ่มระดับความมั่นคงด้านน้ำเพื่อสิ่งแวดล้อมโดยอนุรักษ์แหล่งน้ำธรรมชาติ แม่น้ำลำคลอง ปรับปรุงคุณภาพน้ำ และพัฒนาพื้นที่ริมลำน้ำหลัก เพื่อยกระดับคุณภาพชีวิตและการท่องเที่ยว เพิ่มระดับการฟื้นตัวจากพิบัติภัยด้านน้ำและลดความเสียหายจากภัยพิบัติด้านน้ำเทียบจากกรณีปกติ

ระดับความมั่นคงด้านน้ำอุปโภคบริโภคเพิ่มขึ้น จากระดับ ๓ ให้เป็นระดับ ๔ (สูงสุดที่ระดับ ๕)

ดัชนีความมั่นคงด้านน้ำอุปโภคบริโภค (ระดับ)			
(ปี ๒๑-๒๕)	(ปี ๒๖-๓๐)	(ปี ๓๑-๓๕)	(ปี ๓๖-๔๐)
อยู่ในระดับ ๓.๒๕	อยู่ในระดับ ๓.๕	อยู่ในระดับ ๓.๗๕	อยู่ในระดับ ๔
ดัชนีความมั่นคงด้านน้ำเพื่อสิ่งแวดล้อม (ระดับ)			
(ปี ๒๑-๒๕)	(ปี ๒๖-๓๐)	(ปี ๓๑-๓๕)	(ปี ๓๖-๔๐)
อยู่ในระดับ ๒.๕	อยู่ในระดับ ๓	อยู่ในระดับ ๓.๕	อยู่ในระดับ ๔

ระดับการรับมือกับพิบัติภัยด้านน้ำเพิ่มขึ้น

ดัชนีการรับมือกับพิบัติภัยด้านน้ำ (ระดับ)			
(ปี ๒๑-๒๕)	(ปี ๒๖-๓๐)	(ปี ๓๑-๓๕)	(ปี ๓๖-๔๐)
อยู่ในระดับ ๓	อยู่ในระดับ ๓.๕	อยู่ในระดับ ๔	อยู่ในระดับ ๔
ยกระดับธรรมาภิบาลในการบริหารจัดการน้ำเพิ่มขึ้นจากปัจจุบัน ๖๔ คะแนน ให้เป็น ๘๐ คะแนน			
ดัชนีธรรมาภิบาลในการบริหารจัดการน้ำ (ระดับ)			
(ปี ๒๑-๒๕)	(ปี ๒๖-๓๐)	(ปี ๓๑-๓๕)	(ปี ๓๖-๔๐)
ระดับธรรมาภิบาลไม่น้อยกว่า ๗๐ คะแนน	ระดับธรรมาภิบาลไม่น้อยกว่า ๗๕ คะแนน	ระดับธรรมาภิบาลไม่น้อยกว่า ๘๐ คะแนน	ระดับธรรมาภิบาลไม่น้อยกว่า ๘๐ คะแนน

เพิ่มผลผลิตของน้ำทั้งระบบ ในการใช้น้ำอย่างประหยัด รู้คุณค่า และสร้างมูลค่าเพิ่มจากการใช้น้ำให้ทัดเทียมกับระดับสากล โดยเพิ่มระดับความมั่นคงด้านน้ำในเขตเมืองด้วยการใช้เทคโนโลยีสมัยใหม่ในการออกแบบระบบน้ำเพื่อเพิ่มประสิทธิภาพการบริหารจัดการน้ำ และพัฒนาระบบฐานข้อมูลเพื่อการวางแผนติดตามและประเมินผลเพิ่มระดับความมั่นคงด้านน้ำเพื่อการพัฒนาเศรษฐกิจโดยบูรณาการการพัฒนาแบบบูรณาการ ระบบน้ำแบบบูรณาการและครบวงจร ในพื้นที่พัฒนาเกษตร อุตสาหกรรม ท่องเที่ยว และเพิ่มผลผลิตจากการใช้น้ำ ๑๐ เท่า

ระดับความมั่นคงด้านน้ำในเขตเมืองเพิ่มขึ้น

ดัชนีความมั่นคงด้านน้ำในเขตเมือง(ระดับ)			
(ปี ๒๑-๒๕)	(ปี ๒๖-๓๐)	(ปี ๓๑-๓๕)	(ปี ๓๖-๔๐)
ความมั่นคงด้านน้ำในเขตเมือง อยู่ในระดับ ๑.๕	ความมั่นคงด้านน้ำในเขตเมือง อยู่ในระดับ ๒	ความมั่นคงด้านน้ำในเขตเมือง อยู่ในระดับ ๓	ความมั่นคงด้านน้ำในเขตเมือง อยู่ในระดับ ๔

ระดับความมั่นคงด้านน้ำเพื่อการพัฒนาเศรษฐกิจเพิ่มขึ้น

ดัชนีความมั่นคงด้านน้ำเพื่อการพัฒนาเศรษฐกิจ (ระดับ)			
(ปี ๒๑-๒๕)	(ปี ๒๖-๓๐)	(ปี ๓๑-๓๕)	(ปี ๓๖-๔๐)
ความมั่นคงด้านน้ำเพื่อการพัฒนาเศรษฐกิจ อยู่ในระดับ ๔.๒	ความมั่นคงด้านน้ำเพื่อการพัฒนาเศรษฐกิจ อยู่ในระดับ ๔.๔	ความมั่นคงด้านน้ำเพื่อการพัฒนาเศรษฐกิจ อยู่ในระดับ ๔.๘	ความมั่นคงด้านน้ำเพื่อการพัฒนาเศรษฐกิจ อยู่ในระดับ ๕.๐

ผลผลิตจากการใช้น้ำเพิ่มขึ้น

ผลผลิตจากการใช้น้ำ (บว/ลูกบาศก์เมตร)			
(ปี ๒๑-๒๕)	(ปี ๒๖-๓๐)	(ปี ๓๑-๓๕)	(ปี ๓๖-๔๐)
เพิ่ม ๓ เท่าจากค่าเฉลี่ยปัจจุบันปี พ.ศ.๒๕๖๑	เพิ่ม ๕ เท่าจากค่าเฉลี่ยปี พ.ศ. ๒๕๖๑	เพิ่ม ๗ เท่าจากค่าเฉลี่ยปี พ.ศ. ๒๕๖๑	เพิ่ม ๑๐ เท่าจากค่าเฉลี่ยปี พ.ศ.๒๕๖๑

การอนุรักษ์และฟื้นฟูแม่น้ำลำคลองและแหล่งน้ำธรรมชาติทั่วประเทศ อนุรักษ์และฟื้นฟูแม่น้ำลำคลองและแหล่งน้ำธรรมชาติทั่วประเทศ โดยฟื้นฟูแม่น้ำลำคลองและการป้องกันตลิ่งและฝายชลอน้ำ มีการวางแผนการอนุรักษ์และฟื้นฟูแหล่งน้ำบนพื้นฐานของการรักษาสมดุณิเวศ ส่งเสริมกลไกการมีส่วนร่วมในการบริหารจัดการการอนุรักษ์และพัฒนาแม่น้ำ คู คลองและแหล่งน้ำธรรมชาติ มีโครงการสัญจรทางน้ำที่สะดวก ปลอดภัย ประหยัดและมีประสิทธิภาพ ส่งเสริม สนับสนุนให้ประชาชนองค์กรเอกชน เอกชน มีความรู้ความเข้าใจ ความตระหนักต่อคุณค่าและความสำคัญของแม่น้ำ คู คลอง แม่น้ำลำคลองและแหล่งน้ำธรรมชาติทั่วประเทศมีระบบนิเวศและทัศนียภาพที่ดี

ดี มีคุณภาพได้มาตรฐานเพิ่มขึ้น

สัดส่วนพื้นที่ลำคลองที่ได้รับการฟื้นฟู (ร้อยละของพื้นที่เป้าหมาย)			
(ปี ๒๑-๒๕)	(ปี ๒๖-๓๐)	(ปี ๓๑-๓๕)	(ปี ๓๖-๔๐)
คลองสายหลักในเขตกรุงเทพมหานคร ความสำเร็จร้อยละ ๕๐	คลองสายหลักในเขตกรุงเทพฯ นครส่วนที่เหลือ ความสำเร็จร้อยละ ๗๕	กทม.คลองส่วนที่เหลือ ความสำเร็จร้อยละ ๙๐	(ปี ๓๖-๔๐)

สัดส่วนพื้นที่ลำน้ำที่ได้รับการฟื้นฟู (ร้อยละของพื้นที่เป้าหมาย)			
(ปี ๒๑-๒๕)	(ปี ๒๖-๓๐)	(ปี ๓๑-๓๕)	(ปี ๓๖-๔๐)
ลำน้ำสายหลักใน ๒๕ ลุ่มน้ำ ความสำเร็จร้อยละ ๒๐	ลำน้ำสายหลักใน ๒๕ ลุ่มน้ำ ความสำเร็จร้อยละ ๕๐	ลำน้ำสายหลักใน ๒๕ ลุ่มน้ำ ความสำเร็จร้อยละ ๗๕	(ปี ๓๖-๔๐)

สัดส่วนพื้นที่ชุมชนและแหล่งน้ำที่ได้รับการฟื้นฟู (ร้อยละของพื้นที่เป้าหมาย)			
(ปี ๒๑-๒๕)	(ปี ๒๖-๓๐)	(ปี ๓๑-๓๕)	(ปี ๓๖-๔๐)
พื้นที่ชุมชนน้ำ Ramsar Site ความสำเร็จร้อยละ ๕๐ พื้นที่ชุมชนน้ำที่มีความสำคัญระดับชาติ ความสำเร็จร้อยละ ๕๐	- ลำน้ำสาขาใน ๒๐ ลุ่มน้ำ ความสำเร็จร้อยละ ๒๐ - แหล่งน้ำธรรมชาติ ที่มีพื้นที่ผิวน้ำเกิน ๑๐๐๐ ไร่ ความสำเร็จร้อยละ ๕๐	ลำน้ำสาขาใน ๒๕ ลุ่มน้ำ ความสำเร็จร้อยละ ๕๐	(ปี ๓๖-๔๐)

สัดส่วนพื้นที่ชุมชน (นอกเขต กทม.ที่เป็นชุมชนขนาดใหญ่) ฟื้นแม่น้ำ ลำคลอง และแหล่งน้ำธรรมชาติ (ร้อยละของพื้นที่เป้าหมาย)			
(ปี ๒๑-๒๕)	(ปี ๒๖-๓๐)	(ปี ๓๑-๓๕)	(ปี ๓๖-๔๐)
ความสำเร็จร้อยละ ๕๐	ความสำเร็จร้อยละ ๙๐	(ปี ๓๑-๓๕)	(ปี ๓๖-๔๐)



# ๒๐. ประเด็น การบริการประชาชนและประสิทธิภาพภาครัฐ



## สถานการณ์



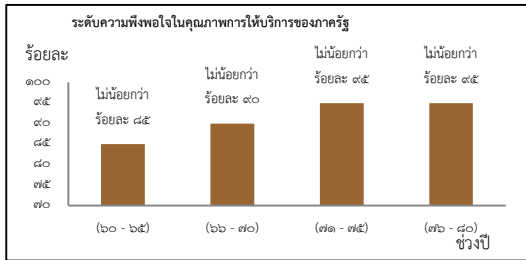
ที่มา: สำนักงานคณะกรรมการพัฒนาระบบราชการ

## เป้าหมาย

บริการของรัฐมีประสิทธิภาพและมีคุณภาพเป็นที่ยอมรับของผู้ใช้บริการ

## ตัวชี้วัดและค่า

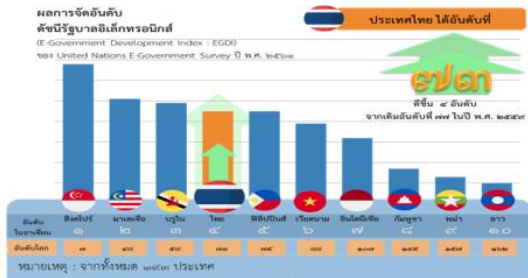
### เป้าหมาย



Y2 ← Y1

X

## สถานการณ์

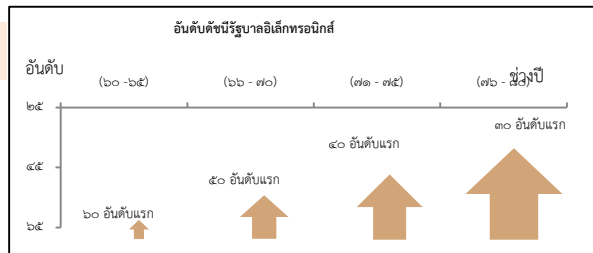


ที่มา: สำนักงานพัฒนารัฐบาลดิจิทัล (องค์การมหาชน)

## เป้าหมาย

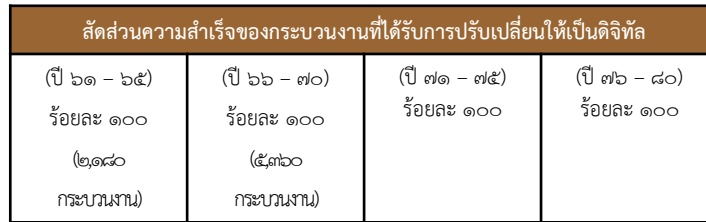
ภาครัฐมีการดำเนินงานที่มีประสิทธิภาพด้วยการนำนวัตกรรมเทคโนโลยีมาประยุกต์ใช้

## ตัวชี้วัดและค่าเป้าหมาย



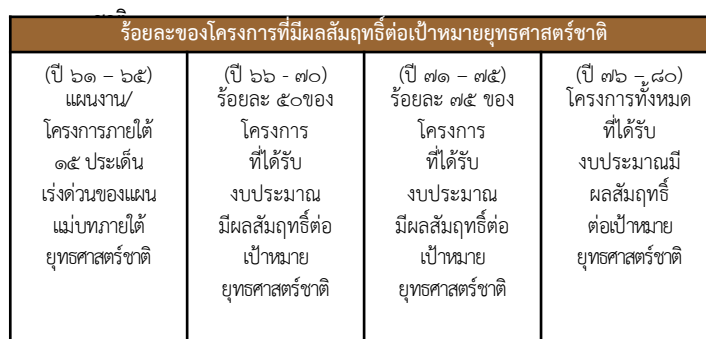
การพัฒนาบริการประชาชน เพื่อให้บริการภาครัฐอำนวยความสะดวกประชาชนได้อย่างรวดเร็ว โปร่งใส ให้เป็นภาครัฐของประชาชน เพื่อประชาชนอย่างแท้จริง ซึ่งจะทำให้เกิดจากการนำเทคโนโลยีดิจิทัล และนวัตกรรมมาประยุกต์ใช้ในการให้บริการประชาชน โดยมีเป้าหมายและตัวชี้วัด ดังนี้

### งานบริการภาครัฐที่ปรับเปลี่ยนเป็นดิจิทัลเพิ่มขึ้น



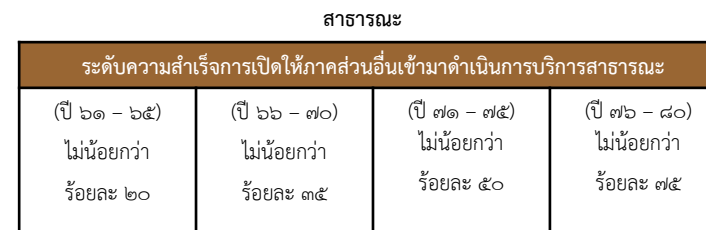
การบริหารจัดการการเงินการคลัง เพื่อให้เกิดประโยชน์สูงสุดของการใช้งบประมาณ การจัดการรายได้รายจ่ายอย่างมีประสิทธิภาพ ค่าใช้จ่ายและประหยัด ที่จะก่อให้เกิดการพัฒนาประเทศที่เป็นไปในทิศทางเดียวกันอย่างมีจุดมุ่งหมาย โดยมีเป้าหมายและตัวชี้วัด ดังนี้

### หน่วยงานภาครัฐบรรลุผลสัมฤทธิ์ตามเป้าหมายยุทธศาสตร์



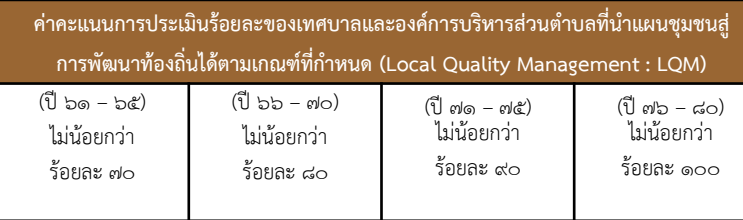
การปรับสมดุลภาครัฐ ให้ภาคส่วนอื่น ๆ อาทิ ภาคประชาชน ภาคเอกชน หรือประชาสังคม สามารถเข้ามาแบ่งเบาภาระในการแก้ไขและตอบสนองความต้องการของตัวองในพื้นที่ ส่งผลให้ภาครัฐมีขนาดที่เหมาะสม และทุกภาคส่วนมีส่วนร่วมในการตัดสินใจ เพื่อก่อให้เกิดบริการสาธารณะเพื่อประชาชน มีเป้าหมายและตัวชี้วัด ดังนี้

### เปิดโอกาสให้ภาคส่วนต่าง ๆ มีส่วนร่วมในการจัดบริการสาธารณะและกิจกรรมสาธารณะ



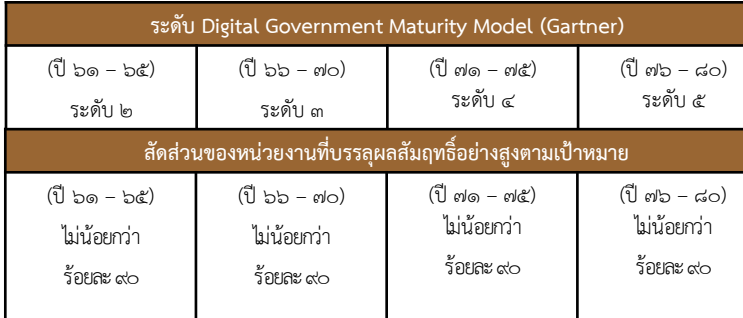
องค์กรปกครองส่วนท้องถิ่นมีสมรรถนะและทันสมัยในการจัดบริการสาธารณะและกิจกรรม

### สาธารณะให้กับประชาชน



การพัฒนากระบวนการบริหารงานภาครัฐ อันรวมถึงการพัฒนากระบวนการฐานข้อมูลภาครัฐและการนำเทคโนโลยีดิจิทัลมาประยุกต์ใช้เพื่อประโยชน์ในการบริหารการตัดสินใจและการบริการที่เป็นเลิศ รวมทั้งเปิดโอกาสให้ภาคเอกชนและภาคประชาชน เข้าถึงข้อมูลข่าวสารภาครัฐ เพื่อเพิ่มโอกาสในการแข่งขันและประโยชน์ในการใช้ชีวิต ให้อิทธิพลการทำงานของหน่วยงานราชการเป็นไปอย่างมีประสิทธิภาพ โดยมีเป้าหมายและตัวชี้วัด ดังนี้

### ภาครัฐมีขีดสมรรถนะสูงเทียบเท่ากับมาตรฐานสากลและมีความคล่องตัว



การสร้างและพัฒนาศูนย์บริการภาครัฐ ให้เป็นคนที่ มีคุณธรรม จริยธรรม มีจิตสำนึก และเป็นคนเก่ง มีความรู้ความสามารถในการทำงานรับใช้ประเทศชาติและประชาชนอย่างแท้จริง โดยกำหนดเป้าหมายและตัวชี้วัด ดังนี้

### บุคลากรภาครัฐยึดค่านิยมในการทำงานเพื่อประชาชน ยึดหลักคุณธรรม จริยธรรม มีจิตสำนึก มีความสามารถสูง มุ่งมั่น และเป็นมืออาชีพ

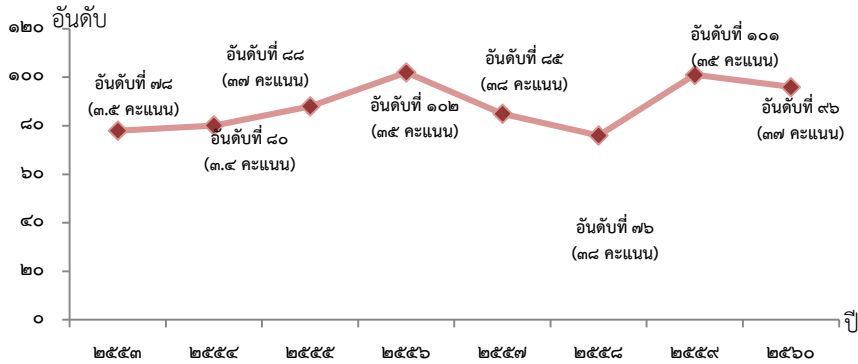


# ๒๑. ประเด็น การต่อต้านการทุจริตและประพฤติมิชอบ



## สถานการณ์

อันดับดัชนีการรับรู้การทุจริต (CPI Index) ของประเทศไทย



ที่มา: องค์กรเพื่อความโปร่งใสนานาชาติ (Transparency International)

**เป้าหมาย** ประเทศไทยปลอดการทุจริตและประพฤติมิชอบ

**ตัวชี้วัดและค่าเป้าหมาย**



Y2 ← Y1

X ↑

การป้องกันการทุจริตและประพฤติมิชอบ ที่มุ่งการพัฒนาคนและการพัฒนาระบบ ในส่วนการพัฒนาคน เน้นการปรับพฤติกรรม “คน” ทุกกลุ่มในสังคม โดยกลุ่มเด็กและเยาวชน เน้นการปลูกฝังและหล่อหลอมให้มีจิตสำนึกและพฤติกรรม ยึดมั่นในความซื่อสัตย์สุจริตผ่านหลักสูตรการศึกษาภาคบังคับทั้งทฤษฎีและปฏิบัติตั้งแต่ปฐมวัยจนถึงอุดมศึกษา กลุ่มประชาชนทั่วไป เน้นการสร้างวัฒนธรรมและพฤติกรรมสุจริต ควบคู่กับส่งเสริมการมีส่วนร่วมต่อต้านการทุจริตและประพฤติมิชอบ กลุ่มข้าราชการและเจ้าหน้าที่ของรัฐ ส่งเสริมการสร้างธรรมาภิบาลในการบริหารงาน

### ประชาชนมีวัฒนธรรมและพฤติกรรมซื่อสัตย์สุจริต

ร้อยละของเด็กและเยาวชนไทยมีพฤติกรรมที่ยึดมั่นความซื่อสัตย์สุจริต			
(ปี ๖๑ - ๖๕) ร้อยละ ๕๐	(ปี ๖๖ - ๗๐) ร้อยละ ๖๐	(ปี ๗๑ - ๗๕) ร้อยละ ๗๐	(ปี ๗๖ - ๘๐) ร้อยละ ๘๐
ร้อยละของประชาชนที่มีวัฒนธรรมค่านิยมสุจริต มีทัศนคติและพฤติกรรมในการต่อต้านการทุจริตและประพฤติมิชอบ			
(ปี ๖๑ - ๖๕) ร้อยละ ๕๐	(ปี ๖๖ - ๗๐) ร้อยละ ๖๐	(ปี ๗๑ - ๗๕) ร้อยละ ๗๐	(ปี ๗๖ - ๘๐) ร้อยละ ๘๐
ร้อยละของหน่วยงานที่ผ่านเกณฑ์การประเมิน ITA			
(ปี ๖๑ - ๖๕) ร้อยละ ๘๐ (๘๕ คะแนนขึ้นไป)	(ปี ๖๖ - ๗๐) ร้อยละ ๑๐๐ (๘๕ คะแนนขึ้นไป)	(ปี ๗๑ - ๗๕) ร้อยละ ๘๐ (๙๐ คะแนนขึ้นไป)	(ปี ๗๖ - ๘๐) ร้อยละ ๑๐๐ (๙๐ คะแนนขึ้นไป)

### คดีทุจริตและประพฤติมิชอบลดลง

จำนวนคดีทุจริตในภาพรวมลดลง			
(ปี ๖๑ - ๖๕) ลดลงร้อยละ ๑๐	(ปี ๖๖ - ๗๐) ลดลงร้อยละ ๕๐	(ปี ๗๑ - ๗๕) ลดลงร้อยละ ๗๐	(ปี ๗๖ - ๘๐) ลดลงร้อยละ ๘๐
จำนวนคดีทุจริตรายหน่วยงานลดลง (จำนวนข้อร้องเรียนเจ้าหน้าที่ภาครัฐที่ถูกชี้มูลเรื่องวินัย (ทุจริต) ลดลง)			
(ปี ๖๑ - ๖๕) ลดลงร้อยละ ๑๐	(ปี ๖๖ - ๗๐) ลดลงร้อยละ ๕๐	(ปี ๗๑ - ๗๕) ลดลงร้อยละ ๗๐	(ปี ๗๖ - ๘๐) ลดลงร้อยละ ๘๐
(สัดส่วนจำนวนข้อร้องเรียนเจ้าหน้าที่ภาครัฐที่ถูกชี้มูลว่ากระทำการทุจริตลดลง)			
(ปี ๖๑ - ๖๕) ลดลงร้อยละ ๑๐	(ปี ๖๑ - ๖๕) ลดลงร้อยละ ๕๐	(ปี ๖๑ - ๖๕) ลดลงร้อยละ ๗๐	(ปี ๖๑ - ๖๕) ลดลงร้อยละ ๘๐
สัดส่วนจำนวนคดีทุจริตที่เกี่ยวข้องกับผู้ดำรงตำแหน่งทางการเมืองลดลง			
(ปี ๖๑ - ๖๕) ลดลงร้อยละ ๒๕	(ปี ๖๖ - ๗๐) ลดลงร้อยละ ๕๐	(ปี ๗๑ - ๗๕) ลดลงร้อยละ ๘๐	(ปี ๗๖ - ๘๐) ลดลงร้อยละ ๙๐

การปราบปรามการทุจริต มุ่งเน้นการเพิ่มประสิทธิภาพการดำเนินงานของกระบวนการและกลไกที่เกี่ยวข้องในการปราบปรามการทุจริต ทั้งในขั้นตอนการสืบสวน/ตรวจสอบเบื้องต้น การดำเนินการทางคดี การยึด/อายัดทรัพย์สินของผู้กระทำความผิด การตัดสินลงโทษผู้กระทำความผิด ทั้งทางวินัยและอาญาให้มีความรวดเร็ว การปรับปรุงกฎหมายและตรากฎหมายใหม่เพื่อสนับสนุนให้การบังคับใช้กฎหมายมีประสิทธิภาพมากยิ่งขึ้น การปรับกระบวนการทำงานด้านการปราบปรามการทุจริตเข้าสู่ระบบดิจิทัล การพัฒนาระบบเทคโนโลยีสารสนเทศและฐานข้อมูลที่สนับสนุนการป้องกันและปราบปรามการทุจริต

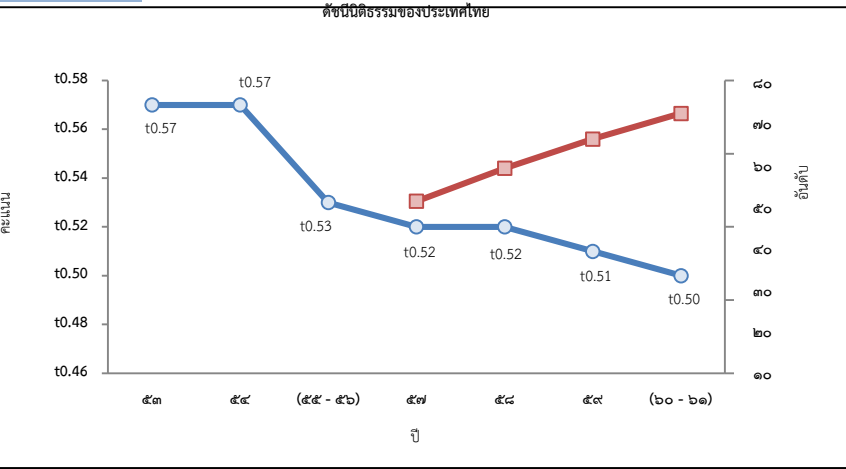
การดำเนินคดีทุจริตมีความรวดเร็ว เป็นธรรม โปร่งใส ไม่เลือกปฏิบัติ

สัดส่วนกระบวนการดำเนินคดีทุจริตที่จำเป็นต้องขอขยายระยะเวลาเกินกว่ากรอบเวลาที่กฎหมายกำหนดลดลง			
(ปี ๖๑ - ๖๕) ไม่เกินร้อยละ ๑๐	(ปี ๖๖ - ๗๐) ไม่เกินร้อยละ ๑๐	(ปี ๗๑ - ๗๕) ไม่เกินร้อยละ ๑๐	(ปี ๗๖ - ๘๐) ไม่เกินร้อยละ ๑๐
สัดส่วนจำนวนคดีอาญาที่หน่วยงานได้สวนคดีทุจริตถูกฟ้องกลับลดลง			
(ปี ๖๑ - ๖๕) ไม่เกินร้อยละ ๔	(ปี ๖๖ - ๗๐) ไม่เกินร้อยละ ๓	(ปี ๗๑ - ๗๕) ไม่เกินร้อยละ ๒	(ปี ๗๖ - ๘๐) ไม่เกินร้อยละ ๑
ของจำนวนคดีที่ส่งฟ้อง	ของจำนวนคดีที่ส่งฟ้อง	ของจำนวนคดีที่ส่งฟ้อง	ของจำนวนคดีที่ส่งฟ้อง

# ๒๒. ประเด็น กฎหมายและกระบวนการยุติธรรม



## สถานการณ์

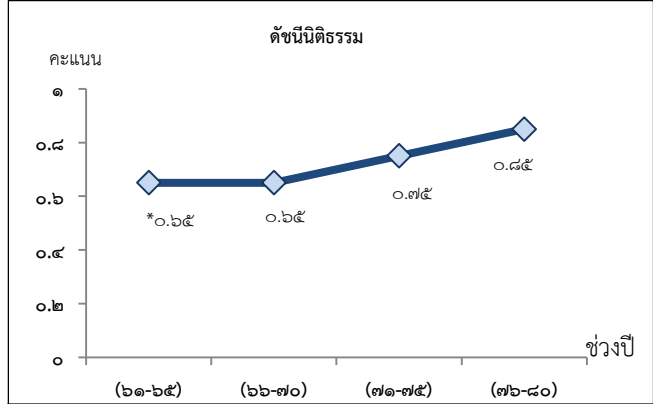


หมายเหตุ : (อันดับ/จำนวนประเทศ)  
ที่มา : World Justice Project , ปี ๒๐๑๗ - ๒๐๑๘

## เป้าหมาย

- กฎหมายเป็นเครื่องมือให้ทุกภาคส่วนได้ประโยชน์จากการพัฒนาประเทศอย่างเท่าเทียมและเป็นธรรม
- การอำนวยความสะดวกยุติธรรมเป็นไปโดยความเสมอภาค โปร่งใส เป็นธรรมทั่วถึง และปราศจากการเลือกปฏิบัติ

## ตัวชี้วัดและค่าเป้าหมาย



\* กำหนดดัชนีนิติธรรมใน ๔ ปัจจัย ได้แก่ ๑.การจำกัดอำนาจรัฐ  
๒. รัฐบาลโปร่งใส ๓. สิทธิขั้นพื้นฐาน ๔. ความเป็นระเบียบและความมั่นคง

การพัฒนากฎหมาย โดยเน้นการดำเนินการปรับปรุง แก้ไข ยกเลิกกฎหมายให้มีเท่าที่จำเป็นและสอดคล้องบริบทและไม่เป็นอุปสรรคต่อการพัฒนาประเทศ จากนำเทคโนโลยีดิจิทัล นวัตกรรมทางกฎหมายมาประยุกต์ใช้ และส่งเสริมให้ประชาชนมีส่วนร่วมอย่างจริงจังและเป็นรูปธรรม รวมทั้งบูรณาการเชื่อมโยงกฎหมายทุกลำดับชั้นให้เชื่อมโยงกันอย่างเป็นเอกภาพ ไม่ขัดกัน มีการนำกฎหมายไปใช้อย่างมีประสิทธิภาพ มีความโปร่งใสซึ่งเป็นกลไกสำคัญที่จะนำกระบวนการยุติธรรมปราศจากความเหลื่อมล้ำ **กฎหมายไม่เป็นอุปสรรคต่อการพัฒนาภาครัฐและภาคเอกชนอยู่ภายใต้กรอบกฎหมายที่มุ่งให้ประชาชนในวงกว้างได้รับประโยชน์จากการพัฒนาประเทศโดยทั่วถึง**

สัดส่วนของกฎหมายที่ได้รับการทบทวนแก้ไข ปรับปรุงและ/หรือยกเลิก ให้มีเนื้อหาที่ไม่เป็นอุปสรรคต่อการพัฒนาประเทศ			
(ปี ๖๑-๖๕) ร้อยละ ๕๐ ของกฎหมายทั้งหมด	(ปี ๖๖-๗๐) ร้อยละ ๑๐๐ ของกฎหมายทั้งหมด	(ปี ๗๑-๗๕) ร้อยละ ๑๐๐ (กรณีมีกฎหมายบัญญัติใหม่)	(ปี ๗๖-๘๐) ร้อยละ ๑๐๐ (กรณีมีกฎหมายบัญญัติใหม่)
ร้อยละจำนวนคดี/ เรื่องร้องเรียนที่เกี่ยวกับการไม่ได้รับความเป็นธรรมจากกฎหมาย			
(ปี ๖๑-๖๕) -	(ปี ๖๖-๗๐) -	(ปี ๗๑-๗๕) คดีที่เกี่ยวกับทรัพยากรธรรมชาติ การคุ้มครองผู้บริโภค การจ้างแรงงานที่ไม่เป็นธรรม และการผูกขาดทางการค้า ลดลงร้อยละ ๕๐	(ปี ๗๖-๘๐) คดีที่เกี่ยวกับทรัพยากรธรรมชาติ การคุ้มครองผู้บริโภค

การปฏิบัติตามและการบังคับใช้กฎหมายมีความคุ้มค่าทางเศรษฐกิจ ทั่วถึง ไม่เลือกปฏิบัติ และเป็นธรรม

สัดส่วนการนำเทคโนโลยีและระบบฐานข้อมูลกลางของประเทศไทยใช้ในการบังคับใช้กฎหมายต่อจำนวนกฎหมาย			
(ปี ๖๑-๖๕) ร้อยละ ๕๐ ของกฎหมาย	(ปี ๖๖-๗๐) ร้อยละ ๑๐๐ ของกฎหมาย	(ปี ๗๑-๗๕) ร้อยละ ๑๐๐ ของกฎหมาย	(ปี ๗๖-๘๐) ร้อยละ ๑๐๐ ของกฎหมาย
ระยะเวลาที่ลดลงในกระบวนการบังคับใช้กฎหมาย			
(ปี ๖๑-๖๕) รวดเร็วขึ้น ร้อยละ ๕๐	(ปี ๖๖-๗๐) รวดเร็วขึ้น ร้อยละ ๗๐	(ปี ๗๑-๗๕) รวดเร็วขึ้น ร้อยละ ๘๐	(ปี ๗๖-๘๐) รวดเร็วขึ้น ร้อยละ ๘๕
ระดับความเชื่อมั่นของประชาชนในการบังคับใช้กฎหมาย			
(ปี ๖๑-๖๕) ร้อยละ ๗๕	(ปี ๖๖-๗๐) ร้อยละ ๘๕	(ปี ๗๑-๗๕) ร้อยละ ๙๐	(ปี ๗๖-๘๐) ร้อยละ ๙๗

## ประชาชนมีส่วนร่วมในการพัฒนากฎหมาย

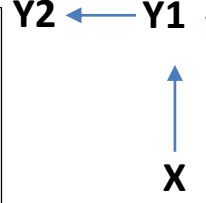
จำนวน/ ระดับของมาตรการ/ กลไกที่ประชาชนมีส่วนร่วมกันในการทบทวนความจำเป็นเหมาะสมและผลสัมฤทธิ์ของกฎหมาย			
(ปี ๖๑-๖๕) ร้อยละ ๕๐	(ปี ๖๖-๗๐) ร้อยละ ๑๐๐	(ปี ๗๑-๗๕) ร้อยละ ๑๐๐	(ปี ๗๖-๘๐) ร้อยละ ๑๐๐

การพัฒนากระบวนการยุติธรรม โดยอำนวยความสะดวกให้ประชาชนไปอย่างเสมอภาค โปร่งใส เป็นธรรม ทั่วถึง และปราศจากการเลือกปฏิบัติ บูรณาการหน่วยงานที่เกี่ยวข้องในกระบวนการยุติธรรมให้ดำเนินงานสอดคล้องกันอย่างเป็นองค์ภาพเพื่อให้สามารถจัดการกับข้อขัดแย้ง กรณีพิพาทได้อย่างมีประสิทธิภาพ

การอำนวยความสะดวกยุติธรรมมีความโปร่งใส สะดวก รวดเร็ว เสมอภาค ทั่วถึง เป็นธรรม

อัตราส่วนที่เพิ่มขึ้นของจำนวนขั้นตอน ในการอำนวยความสะดวกยุติธรรมที่ใช้นวัตกรรมและเทคโนโลยีดิจิทัล เพื่อความโปร่งใส ความสะดวกและรวดเร็ว			
(ปี ๖๑-๖๕) ร้อยละ ๗๕ ของจำนวนขั้นตอนที่สำคัญ	(ปี ๖๖-๗๐) ร้อยละ ๑๐๐ ของจำนวนขั้นตอนที่สำคัญ	(ปี ๗๑-๗๕) ร้อยละ ๗๐ ของจำนวนขั้นตอนทั้งหมด	(ปี ๗๖-๘๐) ร้อยละ ๑๐๐ ของจำนวนขั้นตอนทั้งหมด

ประเภทและระดับของมาตรการที่รัฐกำหนดขึ้นเพื่อความเสมอภาคในกระบวนการยุติธรรม			
(ปี ๖๑-๖๕) ร้อยละ ๑๐๐ (มาตรการเพื่อคุ้มครองหรืออำนวยความสะดวกให้แก่เด็ก สตรี ผู้สูงอายุคนพิการ หรือผู้ด้อยโอกาสในกระบวนการยุติธรรม)	(ปี ๖๖-๗๐) ไม่ต่ำกว่าร้อยละ ๕๐ (มาตรการสำคัญที่รัฐกำหนดขึ้นเพื่อจัดการเลือกปฏิบัติ โดยไม่เป็นธรรมในกระบวนการยุติธรรม)	(ปี ๗๑-๗๕) ร้อยละ ๑๐๐ (มาตรการที่สำคัญที่รัฐกำหนดขึ้นเพื่อจัดการเลือกปฏิบัติ โดยไม่เป็นธรรมในการอำนวยความสะดวกยุติธรรม)	(ปี ๗๖-๘๐) ร้อยละ ๑๐๐ (มาตรการที่รัฐกำหนดขึ้นเพื่อจัดอุปสรรคหรือส่งเสริมให้บุคคลสามารถใช้สิทธิหรือเสรีภาพในกระบวนการยุติธรรมได้เช่นเดียวกับบุคคลอื่น)

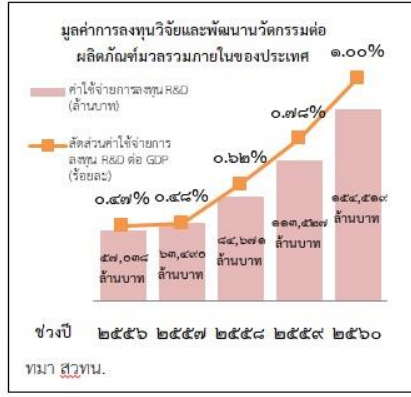
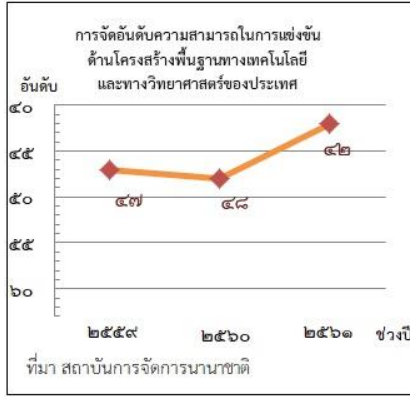




# ๒๓. ประเด็น การวิจัยและพัฒนานวัตกรรม



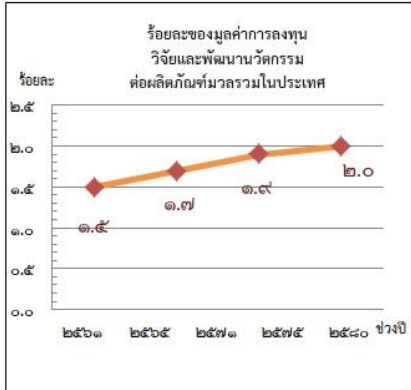
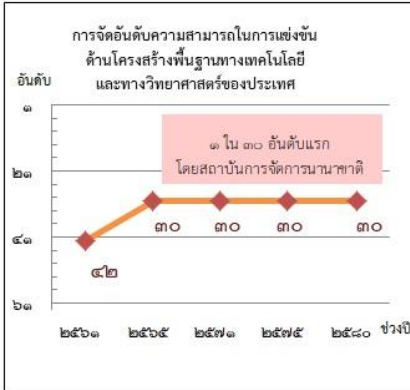
## สถานการณ์



## เป้าหมาย

1. ความสามารถในการแข่งขันด้านโครงสร้างพื้นฐานทางเทคโนโลยีและด้านโครงสร้างพื้นฐานทางวิทยาศาสตร์ของประเทศเพิ่มสูงขึ้น
2. มูลค่าการลงทุนวิจัยและพัฒนานวัตกรรมต่อผลิตภัณฑ์มวลรวมภายในของประเทศเพิ่มขึ้น

## ตัวชี้วัดและค่าเป้าหมาย



การวิจัยและพัฒนานวัตกรรมด้านเศรษฐกิจ ส่งเสริมให้เอกชนเข้ามาจับตลาด รวมทั้งสร้างเครือข่ายร่วมกับภาคการศึกษาทั้งในระดับประเทศและนานาชาติ ตลอดจนการพัฒนามาตรฐาน คุณภาพ และการบริการ ที่เป็นที่ยอมรับตามข้อตกลงระหว่างประเทศเพื่อให้สามารถรองรับความจำเป็นของอุตสาหกรรมและบริการของไทยในการส่งมอบสินค้าและบริการที่มีคุณภาพและความปลอดภัยตามมาตรฐานระหว่างประเทศ ภาคอุตสาหกรรมผลิตและบริการ สร้างมูลค่าเพิ่มสูงขึ้นจากการวิจัยและนวัตกรรม ส่งผลให้เกิดการขยายตัวเพิ่มขึ้นจากปัจจุบัน

อัตราการขยายตัวของภาคอุตสาหกรรมผลิตและบริการที่สร้างมูลค่า เพิ่มสูงขึ้นจากการวิจัย			
(ปี ๖๑ - ๖๕)	(ปี ๖๖ - ๗๐)	(ปี ๗๑ - ๗๕)	(ปี ๗๖ - ๘๐)
ขยายตัวร้อยละ ๕ ต่อปี	ขยายตัวร้อยละ ๕ ต่อปี	ขยายตัวร้อยละ ๕ ต่อปี	ขยายตัวร้อยละ ๕ ต่อปี
วิสาหกิจในกลุ่มเป้าหมายด้านเศรษฐกิจที่มีนวัตกรรมเพิ่มขึ้น			
จำนวนวิสาหกิจที่มีนวัตกรรมที่มีสัดส่วนของรายได้จากผลิตภัณฑ์นวัตกรรมต่อรายได้ทั้งหมดเพิ่มขึ้น			
(ปี ๖๑ - ๖๕)	(ปี ๖๖ - ๗๐)	(ปี ๗๑ - ๗๕)	(ปี ๗๖ - ๘๐)
เพิ่มขึ้น ๑ เท่าจากปีฐาน	เพิ่มขึ้น ๒ เท่าจากปีฐาน	เพิ่มขึ้น ๓ เท่าจากปีฐาน	เพิ่มขึ้น ๕ เท่าจากปีฐาน

การวิจัยและพัฒนานวัตกรรมด้านสังคม มุ่งเน้นการวิจัย พัฒนา และนวัตกรรมที่เป็นเครื่องมือในการขับเคลื่อนสังคมไทย การยกระดับคุณภาพชีวิตของประชาชนทุกกลุ่มในทุกด้าน เพื่อรองรับกระแสโลกาภิวัตน์ของวัฒนธรรมโลกที่รวดเร็วขึ้น ตลอดจนเพิ่มประสิทธิภาพการทำงานของภาครัฐให้เข้ากับการดำเนินงานกิจกรรมทางเศรษฐกิจและสังคมในยุคดิจิทัล

คุณภาพชีวิต คัญภาพทรัพยากรมนุษย์ และความเสมอภาคทางสังคมได้รับการยกระดับเพิ่มขึ้น จากผลการวิจัยและพัฒนานวัตกรรมเชิงสังคม			
ดัชนีนวัตกรรมเชิงสังคม* (ร้อยละของผลสัมฤทธิ์ในการยกระดับคุณภาพทางสังคมจากผลการวิจัย)			
(ปี ๖๑ - ๖๕)	(ปี ๖๖ - ๗๐)	(ปี ๗๑ - ๗๕)	(ปี ๗๖ - ๘๐)
-	-	-	-

การวิจัยและพัฒนานวัตกรรมด้านสิ่งแวดล้อม มุ่งเน้นการวิจัย พัฒนาและนวัตกรรมที่เป็นเครื่องมือในการอนุรักษ์และฟื้นฟูความอุดมสมบูรณ์และความหลากหลายทางชีวภาพของทรัพยากรทางบก ทางน้ำ และทางทะเล รวมทั้งการจัดการมลพิษที่มีผลกระทบต่อสิ่งแวดล้อม และการจัดการก๊าซเรือนกระจก

การประยุกต์ใช้ความรู้เทคโนโลยีและนวัตกรรมในการเพิ่มมูลค่าของเศรษฐกิจสีเขียวอย่างยั่งยืนเพิ่มขึ้น			
สัดส่วนสิทธิบัตรอนุสิทธิบัตร สิ่งประดิษฐ์ทางภูมิศาสตร์ ด้านเศรษฐกิจชีวภาพ ต่อสิทธิบัตร อนุสิทธิบัตร สิ่งประดิษฐ์ทางภูมิศาสตร์ทั้งหมด			
(ปี ๖๑ - ๖๕)	(ปี ๖๖ - ๗๐)	(ปี ๗๑ - ๗๕)	(ปี ๗๖ - ๘๐)
จัดทำฐานข้อมูลและมีข้อมูลปีฐาน เกี่ยวกับสิทธิบัตร อนุสิทธิบัตร สิ่งประดิษฐ์ทางภูมิศาสตร์ ด้านเศรษฐกิจชีวภาพ	สัดส่วนสิทธิบัตร "ลา" เพิ่มขึ้น ๑ เท่า	สัดส่วนสิทธิบัตร "ลา" เพิ่มขึ้น ๒ เท่า	สัดส่วนสิทธิบัตร "ลา" เพิ่มขึ้น ๓ เท่า

การวิจัยและพัฒนานวัตกรรมด้านองค์ความรู้พื้นฐาน มุ่งเน้นการสะสมองค์ความรู้ การต่อยอดไปสู่การประยุกต์ใช้องค์ความรู้ และการต่อยอดไปสู่นวัตกรรมทางเศรษฐกิจหรือนวัตกรรมทางสังคม รวมทั้งการสร้างนวัตกรรมเพื่อให้ภาคอุตสาหกรรมสามารถนำไปใช้ประโยชน์โดยตรง ผ่านการสร้างและพัฒนาเทคโนโลยีฐาน

ประเทศไทยมีขีดความสามารถของเทคโนโลยีฐานทั้ง ๔ ด้านเทียบประเทศที่ก้าวหน้าในเอเชีย			
อันดับความก้าวหน้าทางเทคโนโลยีชีวภาพ เทคโนโลยีวัสดุ นาโนเทคโนโลยี และเทคโนโลยีดิจิทัล			
(ปี ๖๑ - ๖๕)	(ปี ๖๖ - ๗๐)	(ปี ๗๑ - ๗๕)	(ปี ๗๖ - ๘๐)
อันดับ ๑ ใน ๒๐ ของประเทศที่ก้าวหน้าในเอเชีย	อันดับ ๑ ใน ๑๕ ของประเทศที่ก้าวหน้าในเอเชีย	อันดับ ๑ ใน ๑๐ ของประเทศที่ก้าวหน้าในเอเชีย	อันดับ ๑ ใน ๕ ของประเทศที่ก้าวหน้าในเอเชีย

ด้านปัจจัยสนับสนุนในการวิจัยและพัฒนานวัตกรรม มุ่งเน้นการพัฒนาปัจจัยสนับสนุน อาทิ โครงสร้างพื้นฐานและสิ่งอำนวยความสะดวกด้านการวิจัยและพัฒนานวัตกรรม ระบบบริหารจัดการงานวิจัยเพื่อนำไปสู่การใช้ประโยชน์อย่างเป็นรูปธรรม การพัฒนามาตรการแรงจูงใจเพื่อส่งเสริมให้ภาคเอกชนลงทุนวิจัยและนวัตกรรม การเพิ่มจำนวนบุคลากรวิจัยและนวัตกรรมในภาครัฐ ภาคการศึกษา และภาคเอกชน รวมทั้งการพัฒนามาตรฐาน ระบบคุณภาพ และการวิเคราะห์ทดสอบ

โครงสร้างพื้นฐานวิทยาศาสตร์และเทคโนโลยีสมัยใหม่ที่เป็นต่อการพัฒนาประเทศเพิ่มขึ้น			
อัตราการของจำนวนโครงสร้างพื้นฐานวิทยาศาสตร์เทคโนโลยีสมัยใหม่ที่เป็นต่อการพัฒนาเพิ่มขึ้นประเทศ			
(ปี ๖๑ - ๖๕)	(ปี ๖๖ - ๗๐)	(ปี ๗๑ - ๗๕)	(ปี ๗๖ - ๘๐)
ร้อยละ ๓๐	ร้อยละ ๒๐	ร้อยละ ๕๐	ร้อยละ ๘๐

สัดส่วนการลงทุนวิจัยและพัฒนาของภาคเอกชนต่อภาครัฐเพิ่มขึ้น			
สัดส่วนการลงทุนวิจัยและพัฒนาของภาคเอกชนต่อภาครัฐ			
(ปี ๖๑ - ๖๕)	(ปี ๖๖ - ๗๐)	(ปี ๗๑ - ๗๕)	(ปี ๗๖ - ๘๐)
๗๐ ต่อ ๓๐	๗๕ ต่อ ๒๕	๘๐ ต่อ ๒๐	๘๐ ต่อ ๒๐

# ความเชื่อมโยงและการถ่ายทอดยุทธศาสตร์ชาติ แผนแม่บทภายใต้ยุทธศาสตร์ชาติ

## และประเด็นการพัฒนาเร่งด่วน 15 ประเด็น ใน 5 ปีแรกไปสู่การปฏิบัติ

### ยุทธศาสตร์ชาติ

### แผนแม่บทฯ 23 ประเด็น

1. ความมั่นคง
2. การต่างประเทศ
3. การเกษตร
4. **อุตสาหกรรมและบริการแห่งอนาคต**
5. **การท่องเที่ยว**
6. พื้นที่และเมืองน่าอยู่อัจฉริยะ
7. โครงสร้างพื้นฐาน ระบบโลจิสติกส์ และดิจิทัล
8. ผู้ประกอบการและวิสาหกิจขนาดกลางและขนาดย่อมยุคใหม่
9. เขตเศรษฐกิจพิเศษ
10. การปรับเปลี่ยนค่านิยม และวัฒนธรรม
11. ศักยภาพคนตลอดช่วงชีวิต
12. การพัฒนาการเรียนรู้
13. การเสริมสร้างให้คนไทยมีสุขภาวะที่ดี
14. ศักยภาพการกีฬา
15. พลังทางสังคม
16. **เศรษฐกิจฐานราก**
17. ความเสมอภาคและหลักประกันทางสังคม
18. การเติบโตอย่างยั่งยืน
19. การบริหารจัดการน้ำทั้งระบบ
20. การบริการประชาชน และประสิทธิภาพภาครัฐ
21. การต่อต้านการทุจริตและประพฤติมิชอบ
22. กฎหมายและกระบวนการยุติธรรม
23. การวิจัยและพัฒนานวัตกรรม

### ประเด็นเร่งด่วนฯ 15 ประเด็น

1. ด้าบมั่นคงมั่งคั่ง ยั่งยืน
2. แก้ไขปัญหาความมั่นคงเร่งด่วน
3. แก้ปัญหาทุจริต
4. บริหารจัดการน้ำและมลพิษ
5. การทำงานภาครัฐ
6. สภาพแวดล้อมรัฐ
7. สังคมสูงวัย
8. คนและการศึกษา
9. **เศรษฐกิจฐานราก**
10. บริการสาธารณสุข
11. กระจายศูนย์กลางความเจริญ
12. EEC+SEC
13. การพัฒนาระบบโลจิสติกส์
14. **การท่องเที่ยว**
15. อุตสาหกรรมที่มีศักยภาพ

### ตัวอย่างโครงการสำคัญ ใน 5 ปีแรก

#### การเกษตร

- โครงการพัฒนาเกษตรระดับพื้นที่
- โครงการพัฒนาเกษตรกรรายแปลง (Smart Farmer) ทั้งทายาทและแกนนำ

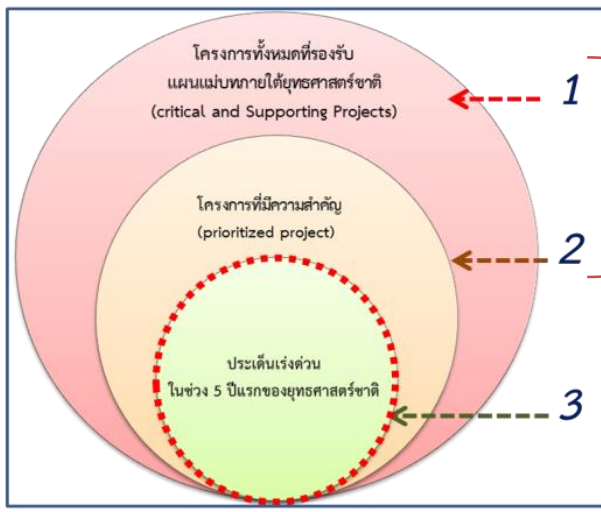
#### การบริการและการท่องเที่ยว

- โครงการพัฒนาเมืองศูนย์กลางบริการสุขภาพในอาเซียน
- โครงการพัฒนาเมืองท่องเที่ยวเชิงสุขภาพ ในจังหวัดที่มีศักยภาพ
- โครงการพัฒนาระดับมาตรฐานสิ่งอำนวยความสะดวก เพื่อส่งเสริมการท่องเที่ยวเชิงธุรกิจ (MICE)
- โครงการยกระดับภาพลักษณ์การท่องเที่ยวไทยสู่การเป็นแหล่งท่องเที่ยวโลก
- โครงการยกระดับความปลอดภัยนักท่องเที่ยว
- โครงการพัฒนาต้นแบบแหล่งท่องเที่ยวโดยชุมชนและเมืองแห่งศิลปะเชิงสร้างสรรค์
- ฯลฯ

ตารางโครงการที่มีความสำคัญ (Flagship) ภายใต้ ๑๕ ประเด็นเร่งด่วนใน ๕ ปีแรก (พ.ศ. ๒๕๖๑ - ๒๕๖๕)

ประเด็น	โครงการ	สาระสำคัญ	งบประมาณ (เบื้องต้น)	หน่วยงานหลัก	หน่วยงานบูรณาการร่วม	หมายเหตุ
1. ต่ำบ่มั่นคง มั่งคั่ง ยั่งยืน						
2. แก้ไขปัญหาความมั่นคง เร่งด่วน						
3. แก้ไขปัญหาทุจริต						
4. บริหารจัดการน้ำและ มลพิษ						
5. การทำงานภาครัฐ						
6. สภาพแวดล้อมรัฐ						
7. สังคมสูงวัย						
8. คนและการศึกษา						
9. เศรษฐกิจฐานราก						
10. บริการสาธารณสุข						
11. กระจายศูนย์กลางความ เจริญ						
12. EEC + SEC						
13. การพัฒนาระบบโลจิสติกส์						
14. การท่องเที่ยว						
15. อุตสาหกรรมที่มีศักยภาพ						





- แผนงานบูรณาการ....
- แผนงานยุทธศาสตร์....
- แผนงานพื้นฐาน....

แผนงาน/โครงการ Flagship ที่มีความสำคัญในช่วง 5 ปีแรก

งบประมาณรายจ่ายประจำปี 2562

รายจ่ายประจำ **75%**  
2,255,000 ลบ.

- ก. หมวดเงินเดือนและค่าจ้างประจำ
- ข. หมวดค่าจ้างชั่วคราว
- ค. หมวดค่าตอบแทน ใช้สอยและวัสดุ
- ง. หมวดค่าสาธารณูปโภค
- จ. หมวดเงินอุดหนุน
- ฉ. หมวดรายจ่ายอื่น

**22%** รายจ่ายลงทุน  
666,500 ลบ.

**3%** ชำระคืนต้นเงินกู้

ปี 63 64 65  
640,000 ลบ. 665,000 ลบ. 694,000ลบ.

# สร้างรายได้ให้ประเทศ

การท่องเที่ยว  
14

อุตสาหกรรมที่มีศักยภาพ  
15

12 EEC+SEC

13 การพัฒนาระบบโลจิสติกส์

รองรับการเติบโตเป็นระบบอย่างยั่งยืน

6 สภาพแวดล้อมรัฐ

7 สังคมสุขวัย

8 คนและการศึกษา

9 เศรษฐกิจฐานราก

10 บริการสาธารณสุข

11 กระจายศูนย์กลางความเจริญ

ดูแลยุคและระดับ

1 ต่ำบ่มั่นคง มั่งคั่ง ยั่งยืน

2 แก้ไขปัญหา ความมั่นคง เร่งด่วน

3 แก้ปัญหา ทุจริต

4 บริหารจัดการ นำและมลพิษ

5 การทำงาน ภาครัฐ

แก้ไข ปัญหา พื้นฐาน

การประมาณการเพื่อพิจารณาของคณะกรรมการวินัยการเงินการคลัง ปี งบประมาณ 62 (ไม่น้อยกว่าร้อยละ 20 ของงบประมาณรายจ่ายประจำปี ตามที่กำหนดไว้ใน พ.ร.บ. วินัยการเงินการคลังของรัฐ 2561)

# ข้อเสนอเพื่อพิจารณาของคณะรัฐมนตรี 12 มีนาคม 2562

1. พิจารณา**ให้ความเห็นชอบ (ร่าง) แผนแม่บทภายใต้ยุทธศาสตร์ชาติ**
2. พิจารณา**ให้ความเห็นชอบในหลักการแผนงาน/โครงการภายใต้ 15 ประเด็น**การพัฒนาเร่งด่วนในช่วงระยะ 5 ปีแรกของยุทธศาสตร์ชาติ **เพื่อใช้ไปประกอบการจัดสรรงบประมาณประจำปีงบประมาณ 2563** โดยมอบหมายให้สำนักงานฯ ประสานสำนักงานงบประมาณในการดำเนินการดังกล่าวตามขั้นตอนต่อไป
3. พิจารณา**มอบหมายให้ส่วนราชการปรับปรุงงบประมาณประจำปีงบประมาณ พ.ศ. 2562 ที่ยังไม่มีงบเบิกจ่ายให้**สอดคล้องกับ 15 ประเด็นการพัฒนาเร่งด่วนในช่วงระยะ 5 ปีแรกของยุทธศาสตร์ชาติ
4. พิจารณา**มอบหมายให้ส่วนราชการปรับปรุงแผนระดับ 3 ตามนัยของมติคณะรัฐมนตรี**เมื่อวันที่ 4 ธันวาคม 2560 ให้มีความสอดคล้องกับยุทธศาสตร์ชาติและแผนแม่บทภายใต้ยุทธศาสตร์ชาติ
5. พิจารณา**มอบหมายให้ส่วนราชการดำเนินการสนับสนุน พัฒนา และบูรณาการข้อมูลที่เกี่ยวข้องสำหรับการจัดทำตัวชี้วัด**ของแผนแม่บทภายใต้ยุทธศาสตร์ชาติ เพื่อประโยชน์ในการติดตามประเมินผลการดำเนินการตามยุทธศาสตร์ชาติ แผนแม่บทภายใต้ยุทธศาสตร์ชาติ และแผนอื่น ๆ ต่อไป
6. พิจารณา**มอบหมายให้สำนักงานฯ ตรวจสอบรายละเอียดความสอดคล้องของแผนการปฏิรูปประเทศกับยุทธศาสตร์ชาติและแผนแม่บทภายใต้ยุทธศาสตร์ชาติ** เพื่อเสนอคณะรัฐมนตรีพิจารณาการปรับปรุงแผนการปฏิรูปประเทศตามขั้นตอนของพระราชบัญญัติแผนและขั้นตอนการดำเนินการปฏิรูปประเทศ พ.ศ. ๒๕๖๐ ต่อไป

## จากยุทธศาสตร์ชาติถ่ายทอดสู่แผนระดับต่าง ๆ

คณะรัฐมนตรีได้มีมติเมื่อวันที่ 4 ธันวาคม 2560 เห็นชอบการจำแนกแผนออกเป็น 3 ระดับ ประกอบด้วย

### แผนระดับที่ 1

ยุทธศาสตร์ชาติเป็นเป้าหมายการพัฒนาประเทศ อย่างยั่งยืนตามหลักธรรมาภิบาลเพื่อใช้เป็นกรอบ ในการจัดทำแผนต่าง ๆ ให้สอดคล้องและบูรณาการกัน เพื่อให้เกิดเป็นพลังผลักดันร่วมกันไปสู่เป้าหมายดังกล่าว



### แผนระดับที่ 2



แผนแม่บทภายใต้ ยุทธศาสตร์ชาติ

แผนการปฏิรูปประเทศ ด้าน...

แผนพัฒนาเศรษฐกิจและ สังคมแห่งชาติ

แผนความมั่นคง

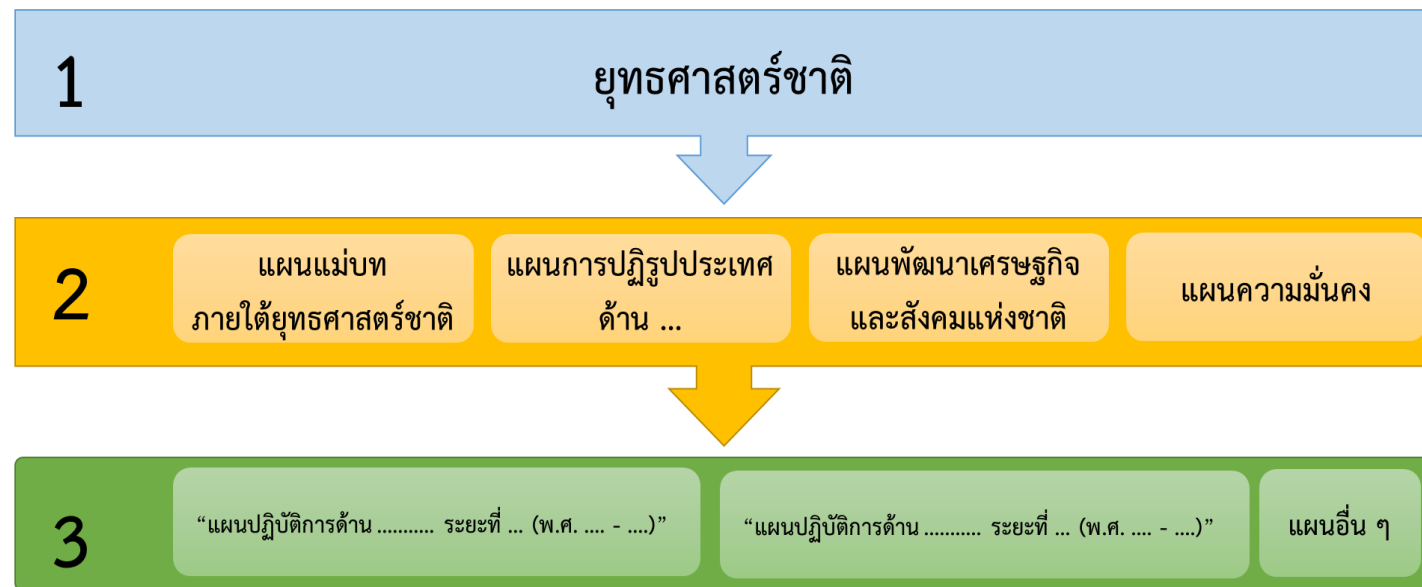
### แผนระดับที่ 3

คือแผนที่จัดทำขึ้นเพื่อสนับสนุนการดำเนินงานของ แผนระดับที่ 1 และแผนระดับที่ 2 สู่การปฏิบัติให้บรรลุ เป้าหมายที่กำหนดไว้ หรือจัดทำขึ้นตามที่กฎหมายกำหนด หรือจัดทำขึ้นตามพันธกรณีหรืออนุสัญญาระหว่างประเทศ รวมถึงแผนปฏิบัติการทุกระดับ



หมายเหตุ  
นับตั้งแต่วันที่ 4 ธันวาคม 2560 มีมติกำหนดการตั้งชื่อแผนในระดับที่ 3 ให้ใช้ชื่อว่า “แผนปฏิบัติการด้าน... ระยะที่... (พ.ศ. .... - ....)”  
เว้นแต่ได้มีการระบุชื่อแผนไว้ในกฎหมายก่อนที่จะมีมติ ครม. เมื่อวันที่ 4 ธันวาคม 2560 เช่น พระราชบัญญัติพระราชกำหนด พระราชกฤษฎีกา กฎกระทรวง มติคณะรัฐมนตรี เป็นต้น ว่าให้ใช้ชื่อแผนว่า แผนแม่บทด้าน... แผนพัฒนา.. หรือ แผนอื่น ๆ ... จึงจะสามารถใช้ชื่อแผนตามที่ บัญญัติไว้ในกฎหมายนั้น ๆ

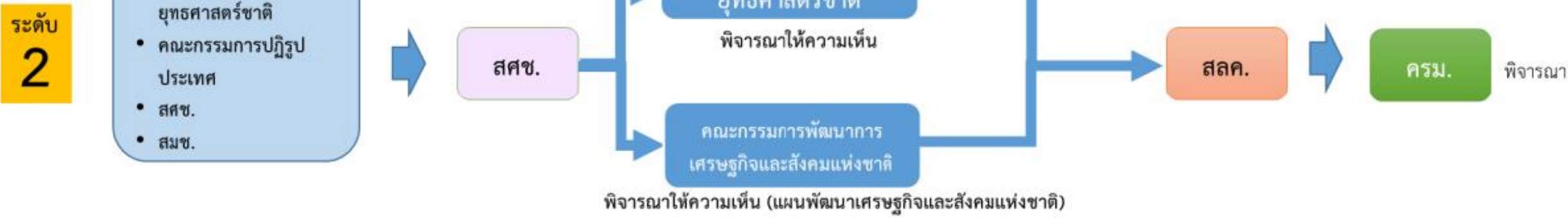
## แนวทางการเสนอแผนเข้าสู่การพิจารณาของ ครม.



หมายเหตุ : มติ ครม. วันที่ 4 ธันวาคม 2560 กำหนดการตั้งชื่อแผนในระดับที่ 3 ให้ใช้ชื่อ ว่า “แผนปฏิบัติการด้าน ... ระยะที่ ... (พ.ศ. .... - ....)” เว้นแต่ได้มีการระบุชื่อแผนไว้ใน กฎหมายก่อนที่จะมีมติ ครม. เมื่อวันที่ 4 ธันวาคม 2560 เช่น พระราชบัญญัติ พระราช กำหนด พระราชกฤษฎีกา กฎกระทรวง มติ ครม. เป็นต้น ว่าให้ใช้ชื่อแผนว่า แผนแม่บท ด้าน... แผนพัฒนา.. หรือ แผนอื่น ๆ ... จึงจะสามารถใช้ชื่อแผนตามที่บัญญัติไว้ใน กฎหมายนั้น ๆ

# แนวทางการเสนอแผนเข้าสู่การพิจารณาของคณะรัฐมนตรี

หมายเหตุ ให้ สศช. ทำบัญชีรายชื่อแผนระดับที่ 3 ที่ผ่านกระบวนการแล้ว รายงาน ครม. และคณะกรรมการยุทธศาสตร์ชาติ เพื่อทราบ







1

แผนระดับ 3 จำเป็นต้องเข้า ครม. ทุกแผนหรือไม่

- หาก**มี**กฎหมายระบุให้เสนอ ครม. – จำเป็น
- หาก**ไม่มี**กฎหมายระบุให้เสนอ ครม.: สายงานต้องพิจารณาความจำเป็นของการนำเสนอ ครม. โดยใช้หลักเกณฑ์การวิเคราะห์ แผนระดับที่ 3 ของ สศช. เป็นกรอบการดำเนินการ **ทั้งนี้** รวมถึงแผนระดับ 3 ที่ผ่านการพิจารณาจากคณะกรรมการระดับชาติ ที่มีมติให้นำเสนอ ครม. ด้วย

ทั้งนี้ การนำเสนอ ครม. สามารถเสนอ (1) เพื่อทราบ และ (2) เพื่อพิจารณา

2

การแจ้งผลการพิจารณาของ กก.สศช. / สศช.

- สายงานแจ้ง**หน่วยงานเจ้าของแผน** เพื่อดำเนินการตามความเห็น
- สายงานแจ้ง **สลค.** เพื่อทราบสถานะการพิจารณา
- สายงานแจ้ง **กยป.** เพื่อทราบสถานะการพิจารณาทุก 3 เดือน

3

ใครต้องเป็นผู้ลงนามในหนังสือนำเสนอแผนระดับ 3 มายัง สศช.

- รองนายกรัฐมนตรี หรือ รัฐมนตรีเจ้าสังกัด


4

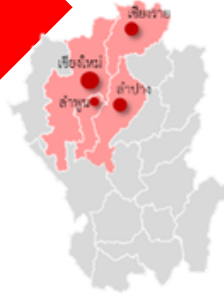
แผนระดับ 3 ที่เคยผ่านการพิจารณาของ กก.สศช. / สศช. ก่อนการประกาศใช้แผนแม่บทฯ จะต้องดำเนินการอย่างไร

- หน่วยงานดำเนินการปรับแผนระดับ 3 ให้สอดคล้อง และส่งกลับมายัง สศช.
- สายงานดำเนินการตาม **1**

## หลักเกณฑ์การวิเคราะห์แผนระดับที่ 3 ของ สคช.

- 1.1 ภาพรวมการพัฒนาที่ผ่านมา
- 1.2 ความจำเป็นของแผน
- 1.3 ความสอดคล้องกับยุทธศาสตร์ชาติ 20 ปี และแผนพัฒนาฯ
- 1.4 ความเชื่อมโยงและจัดลำดับความสำคัญของแผน
- 1.5 วิเคราะห์ทางเลือก
- 1.6 กลไกขับเคลื่อนแผนและการกำหนดแรงจูงใจในการพัฒนาอย่างเหมาะสม
- 1.7 การบริหารความเสี่ยงและปัจจัยแห่งความสำเร็จ
- 1.8 การติดตามประเมินผล

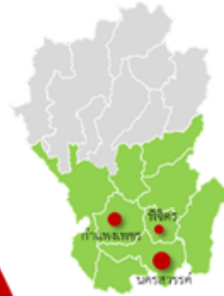




## Creative Lanna Cluster ศูนย์กลางการท่องเที่ยวเชิงสร้างสรรค์ระดับโลก

(เชียงใหม่ เชียงราย ลำพูน ลำปาง)

- 1 พื้นฟู 4 เมืองเก่า + สร้าง **Brand "Lanna Heritage"** + ผลักดันสู่ เมืองท่องเที่ยวที่มีคุณค่าเชิงวัฒนธรรมระดับโลก
- 2 เชื่อมโยง **Cultural Cities** ใน GMS ตอนบน : เชียงใหม่ เชียงราย เชียงแสน เชียงทอง เชียงตุง เชียงรุ่ง
- 3 ขับเคลื่อน **Chiang Mai Smart City** : Mobility + Digital Infrastructure
- 4 ส่งเสริม **Lanna Wellness Cluster** : สปา นวด สมุนไพร
- 5 สร้างสรรค์ **Creative Crafts** : สินค้า Lifestyle / OTOP / ชุมชน-ผลิตภัณฑ์หัตถศิลป์ / เซรามิก
- 6 ผลักดัน **Northern Food Valley** : Natural Essence Longan / Boutique Coffee & Tea / Organic Herbs / Functional Food / Cosmetic
- 7 สนับสนุน **Start Up Digital Content/ Digital Platform** : ภาษา / ท่องเที่ยว / บริการ / Art & Design



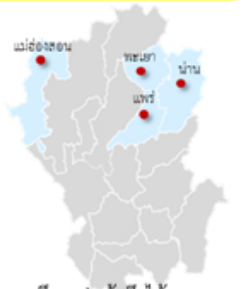
## Bio Economy Cluster

พื้นที่เศรษฐกิจฐานชีวภาพหลักของประเทศ (กลุ่มจังหวัดภาคเหนือตอนล่าง 1-2)

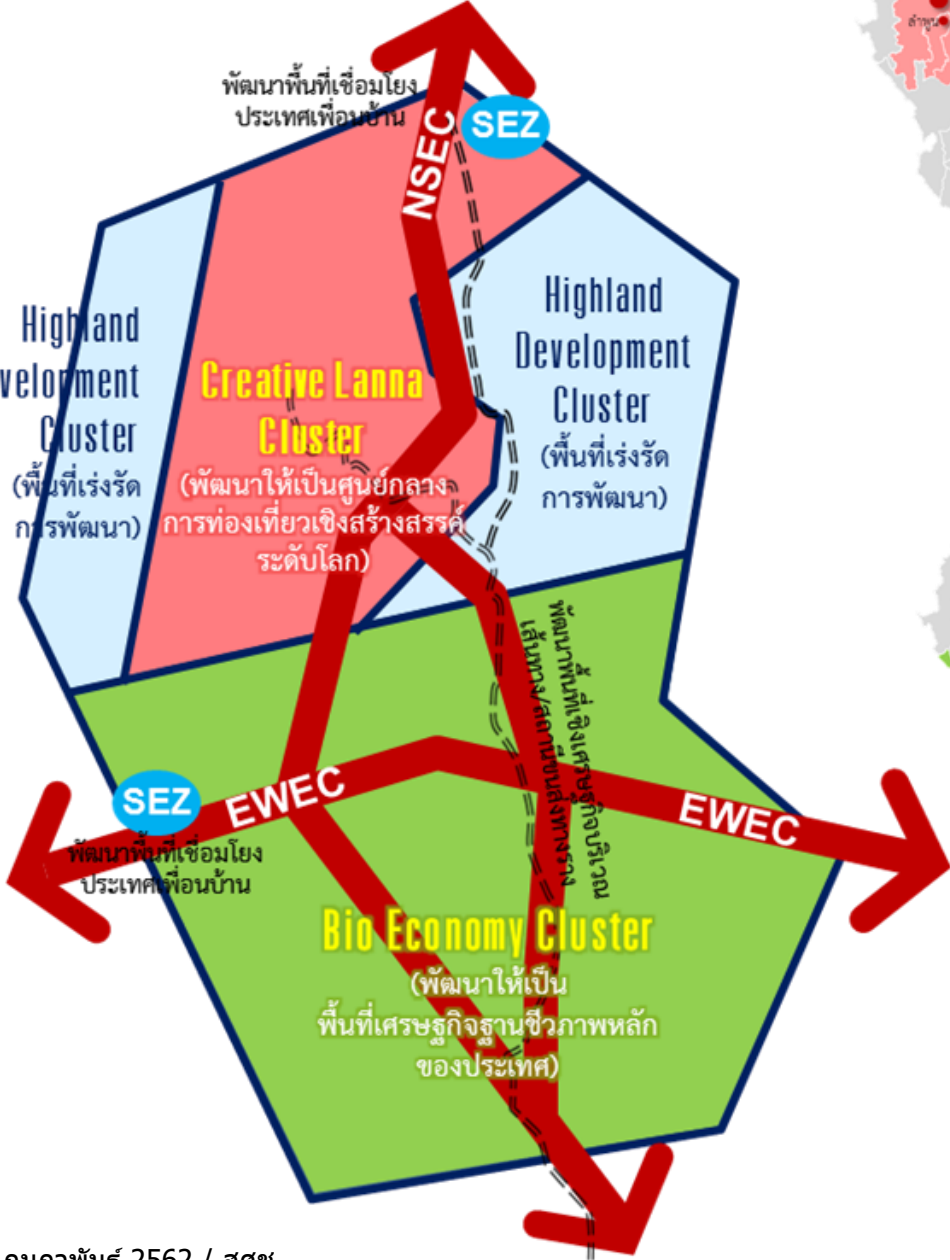
- 1 พัฒนาแหล่ง **อุตสาหกรรมฐานชีวภาพ** ของประเทศ : นครสวรรค์ เป็นศูนย์กลาง (ข้าว อ้อย มันสำปะหลัง)
- 2 ยกระดับการ **ผลิต-จัดการฟาร์มตลอดห่วงโซ่คุณค่า**
- 3 สนับสนุนการ **วิจัย-พัฒนา** สร้างนวัตกรรม
- 4 พัฒนา **อุตสาหกรรมเกษตรแปรรูป** อุตสาหกรรมอาหาร
- 5 สนับสนุน **อุตสาหกรรมเกษตรชีวมวล**
- 6 ส่งเสริม **อุตสาหกรรมวัสดุชีวภาพ**
- 7 ส่งเสริม **Start Up ด้านเกษตร / อุตสาหกรรมฐานชีวภาพ**

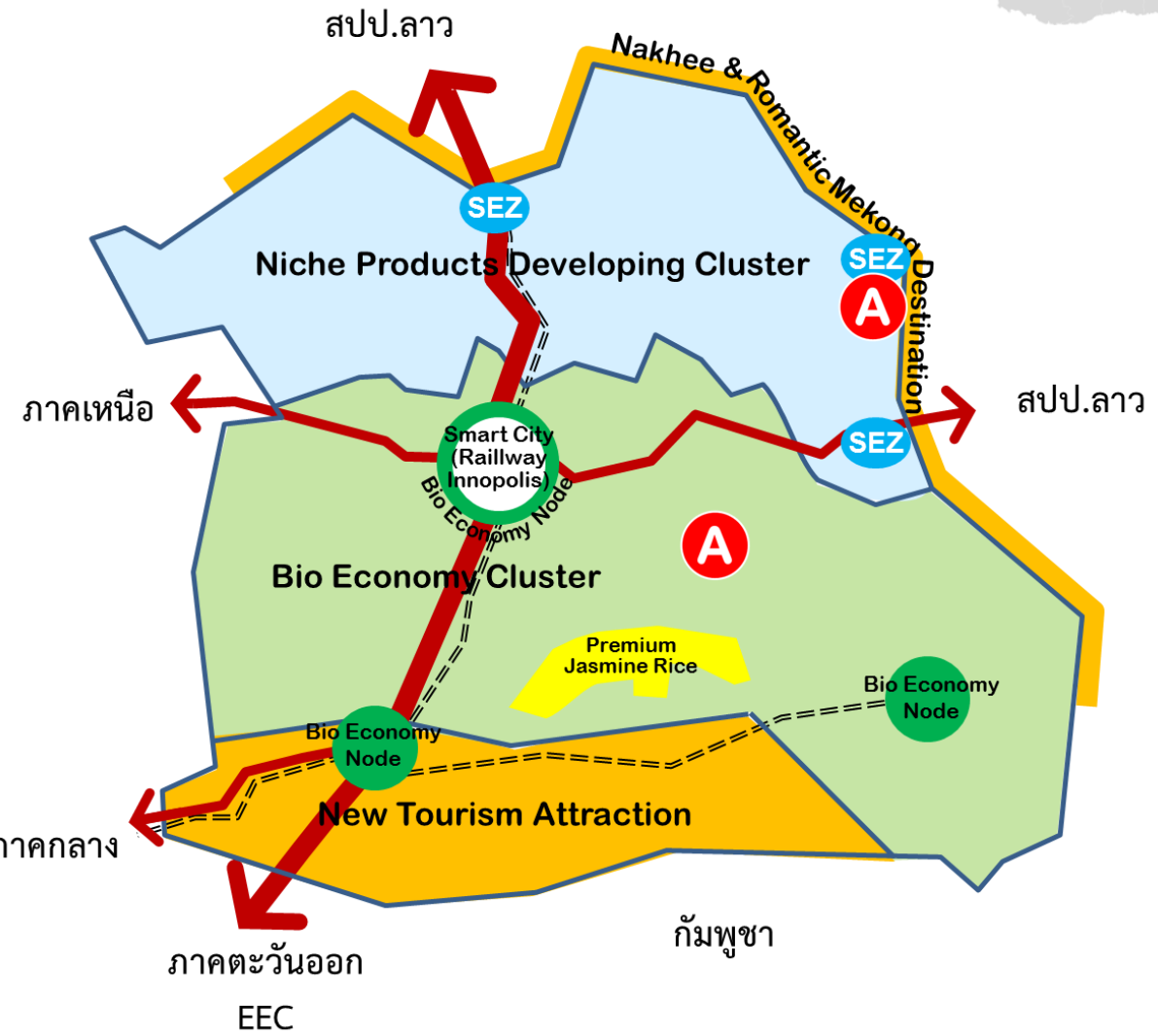
## Highland Development Cluster

พื้นที่เร่งรัดการพัฒนา (แม่ฮ่องสอน แพร่ พะเยา น่าน)



- 1 พัฒนา-ปรับปรุง โครงสร้างพื้นฐาน
- 2 ปลดล็อกการใช้ประโยชน์พื้นที่ป่าไม้
- 3 สร้างความมั่นคงในที่ดินทำกิน (คทช.)
- 4 พัฒนา-ขยายการให้บริการภาครัฐ (สาธารณสุข-ศึกษา) เข้าถึงได้สะดวก
- 5 แก้ไขปัญหาความยากจนเพิ่มทางเลือกในอาชีพ (วนเกษตร เกษตรผสมผสาน)
- 6 สร้างความเข้มแข็งเศรษฐกิจฐานราก เสริมสร้างผู้นำชุมชน/วิสาหกิจชุมชน
- 7 สร้างรายได้จากการท่องเที่ยว (แหล่งท่องเที่ยวใหม่ + CBT)
- 8 ขับเคลื่อนต่อเนื่อง > "น่าน Sand Box" > นำข้อสรุปไปขยายผล > "แม่ฮ่องสอนโมเดล"





## Niche Products Developing Cluster

(เลย หนองบัวลำภู หนองคาย อุดรธานี บึงกาฬ สกลนคร นครพนม มุกดาหาร)

- 1 พัฒนาศูนย์กลางแฟชั่นผ้าไหม ผ้าฝ้าย ผ้าย้อมคราม : อุดรธานี หนองบัวลำภู สกลนคร
- 2 ส่งเสริมการเลี้ยงโคเนื้อคุณภาพสูง : สกลนคร มุกดาหาร
- 3 ส่งเสริมการปลูกพืชผัก ไม้ดอก และสมุนไพร : เลย สกลนคร

## Bio Economy Cluster

(กลุ่มจังหวัดภาคตะวันออกเฉียงเหนือตอนกลางและตอนล่าง 1-2)



- 1 พัฒนาข้าวหอมมะลิ ทุงกุลาร์องไห้ ทุงสัมฤทธิ์ ให้ได้มาตรฐานเกษตรปลอดภัยและอินทรีย์
- 2 พัฒนาอุตสาหกรรมแปรรูปเนื้อคุณภาพสูง : นครราชสีมา
- 3 พัฒนารฐานอุตสาหกรรมชีวภาพ (Bio Economy Node) : ขอนแก่น นครราชสีมา อุบลราชธานี

## New Tourism Attraction Cluster

(นครราชสีมา บุรีรัมย์ สุรินทร์ ศรีสะเกษ และจังหวัดริมแม่น้ำโขง)



- 1 พัฒนา-ส่งเสริมการท่องเที่ยวริมแม่น้ำโขง เชื่อมโยงการท่องเที่ยวชุมชนและการท่องเที่ยวระหว่างประเทศ
- 2 พัฒนา-ส่งเสริมการท่องเที่ยวอารยธรรมขอม : นครราชสีมา บุรีรัมย์ สุรินทร์ ศรีสะเกษ ให้เป็นส่วนหนึ่งของเส้นทางการท่องเที่ยวปราสาทนครวัด-นครธม
- 3 ส่งเสริม-พัฒนาอุทยานธรณีโคราช (Korat Geopark) ขึ้นทะเบียนเป็นมรดกโลกของ UNESCO
- 4 ใช้ประโยชน์จากการเป็นศูนย์กลางการท่องเที่ยวเชิงกีฬาของจังหวัดบุรีรัมย์ สร้างความเข้มแข็งให้เศรษฐกิจชุมชน
- 5 พัฒนา-ส่งเสริมการท่องเที่ยวชุมชนช้าง (Elephant World) : สุรินทร์

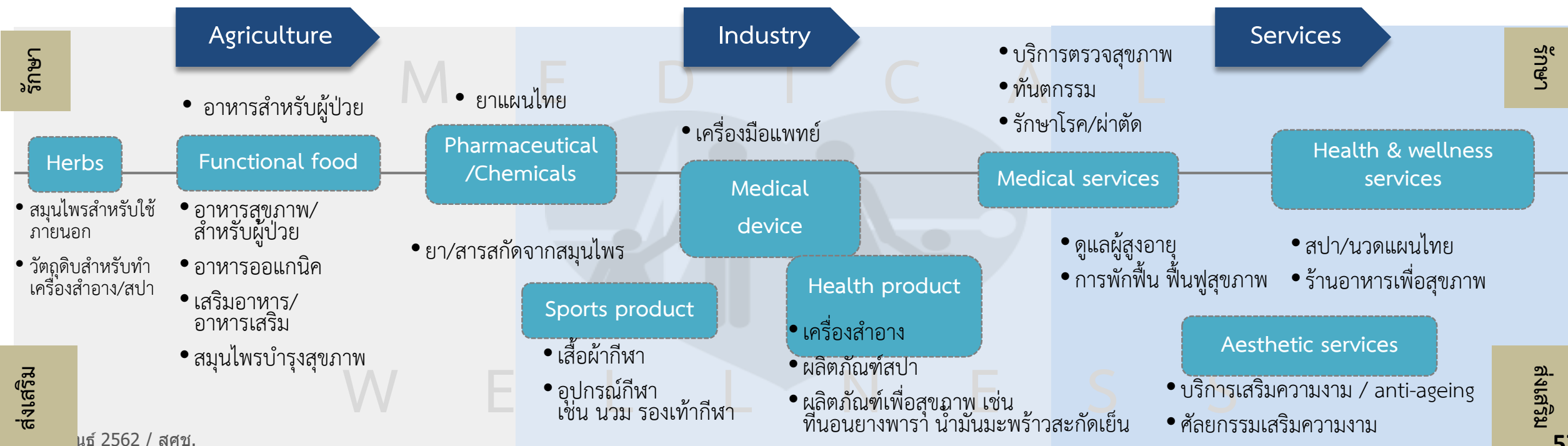
## New Industry Node

- 1 พัฒนาอุตสาหกรรมการบิน : นครพนม ร้อยเอ็ด
- 2 พัฒนาอุตสาหกรรมระบบราง : ขอนแก่น นครราชสีมา





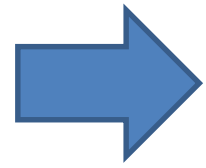
- ส่งเสริมการวิจัยพัฒนา นำเทคโนโลยีและนวัตกรรมมาใช้ในทางการแพทย์ เพื่อให้เกิดการนำไปใช้ในรูปแบบใหม่ๆ เพื่อเพิ่มศักยภาพในทุกมิติ  
R&D Support + Trade Facilitation + Infrastructure + Innovation + HRD
- สร้างอุตสาหกรรมทางการแพทย์ที่มีมูลค่าเพิ่มสูง เพื่อรองรับความต้องการทั้งในและต่างประเทศ
- ยกระดับมาตรฐานของผลิตภัณฑ์และการให้บริการทางการแพทย์ให้เทียบเท่ากับระดับสากล
- ผลิตและพัฒนาบุคลากรทางด้านสุขภาพให้มีศักยภาพด้านเทคโนโลยี มีทักษะความชำนาญ มีมาตรฐานเป็นที่ยอมรับ
- ขยายช่องทางการตลาดทั้งในและต่างประเทศ และเชื่อมโยงกับการท่องเที่ยวเชิงสุขภาพและกิจกรรมอื่น ๆ เพื่อให้ไทยเป็นศูนย์กลางด้านอุตสาหกรรมและบริการสุขภาพทั้งด้านร่างกายและจิตใจ



## เพิ่มศักยภาพ ฐานการผลิตเดิม

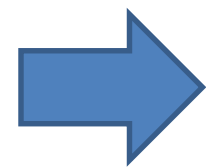


ข้าว มันสำปะหลัง อ้อย ข้าวโพด  
ปาล์มน้ำมัน ยางพารา



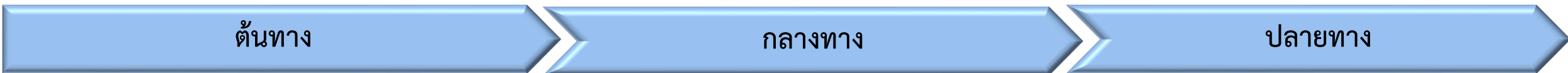
## ยกระดับคุณภาพ และเอกลักษณ์

สินค้า Premium  
สินค้าปลอดภัย/สินค้าอินทรีย์  
สินค้าอัตลักษณ์พื้นถิ่น



## ต่อยอดสู่อุตสาหกรรม เกษตรใหม่

สินค้าแปรรูป/ผลิตภัณฑ์ที่มี  
มูลค่าเพิ่ม



- ต้นทาง**
- เข้าถึงฐานทรัพยากร (ที่ดิน/ดิน/แหล่งน้ำ)
  - จัดการปัจจัยการผลิต/เครื่องมือเครื่องจักรกล
  - ลดต้นทุนการผลิต / เพิ่ม Productivity
  - สร้างเกษตรกรรุ่นใหม่ / Smart Farmer / Young Smart
  - พัฒนาคุณภาพ/มาตรฐาน

- กลางทาง**
- ส่งเสริมการผลิตและแปรรูปผลิตภัณฑ์ที่มีมูลค่าสูง
  - ส่งเสริมการลงทุน/มาตรการจูงใจด้านการเงินการคลังในอุตสาหกรรมต่อเนื่อง
  - สร้างตราสินค้า
  - พัฒนาบรรจุภัณฑ์
  - พัฒนาระบบโลจิสติกส์

- ปลายทาง**
- เชื่อมโยงช่องทางการตลาดทั้งในและต่างประเทศ
  - ใช้เทคโนโลยีสารสนเทศในการเข้าถึงตลาด
  - ประชาสัมพันธ์ตลาด / สร้างตลาด Niche Market ที่ขายเอกลักษณ์ของท้องถิ่น / สินค้า (GI)
  - เชื่อมโยงเกษตรกับภาคการผลิตอื่น เช่น ท่องเที่ยวเชิงเกษตร บริการสุขภาพ อุตสาหกรรมเกษตร

### Strategic Foundation

- บริหารจัดการตลอดห่วงโซ่ / Demand Driven
- สร้างเครือข่ายเชื่อมโยงความร่วมมือ (ทั้งกลุ่มเกษตรกร ผู้ประกอบการ และภาครัฐ)
- วิจัยพัฒนาเทคโนโลยี (ปัจจัยการผลิต/การจัดการฟาร์ม/การแปรรูปสินค้า/ผลิตภัณฑ์ที่มีมูลค่าเพิ่ม)
- ฐานข้อมูล (Big Data) เพื่อการวางแผน

### Business Model

- รวมกลุ่มเกษตรกร/สหกรณ์/วิสาหกิจชุมชน
- พัฒนา Start Up / Smart Farmer



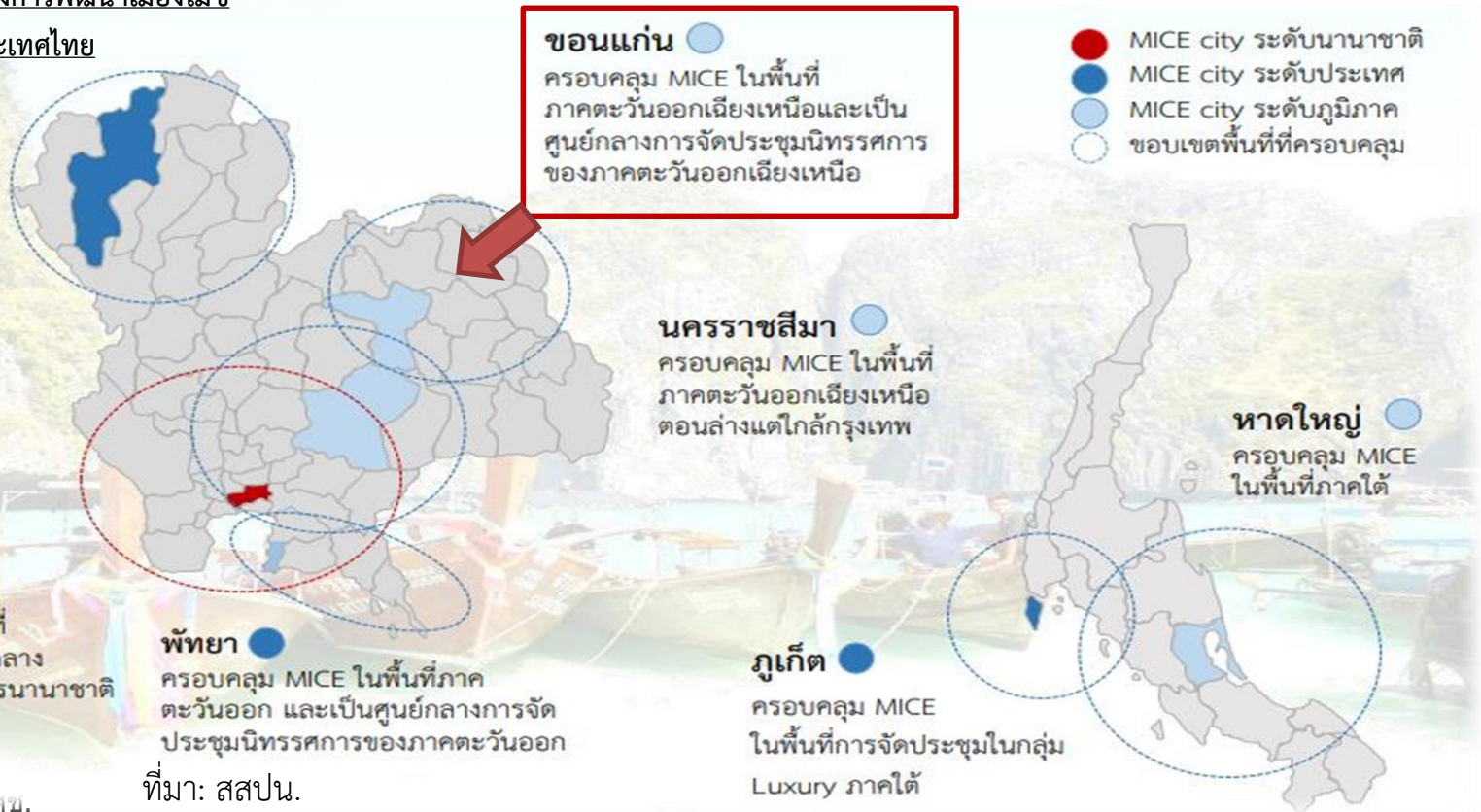
# KHON KAEN MICE CITY

“ปี 2560 มีผู้เดินทางมาประชุมสัมมนาที่จังหวัด  
ขอนแก่นกว่า 474,000 คน  
สร้างรายได้ให้แก่จังหวัดมากถึงประมาณ  
956 ล้านบาท”

การกำหนดตำแหน่งทางการพัฒนาเมืองไม่ซ้ำ

ของแต่ละจังหวัดในประเทศไทย

**เชียงใหม่** ●  
ครอบคลุม MICE  
ในพื้นที่ภาคเหนือและ  
เป็นศูนย์กลาง  
การจัดประชุม  
นิทรรศการของ  
ภาคเหนือ



- ขอนแก่นเป็นศูนย์กลางการคมนาคม  
ขนส่งและโลจิสติกส์ ทั้งทางรถยนต์  
รถไฟ และเครื่องบิน (กว่า 32 เที่ยวบินต่อ  
วัน) เชื่อมโยงทั้งขอนแก่น-กรุงเทพฯ,  
ขอนแก่น-เชียงใหม่,ขอนแก่น-หาดใหญ่ และ  
ขอนแก่น-ภูเก็ต
- ขอนแก่นมีโรงแรมที่พักที่สามารถ  
รองรับผู้มาเยือนกว่า 366 แห่ง หรือ  
คิดเป็นห้องพักกว่า 10,068 ห้อง
- ขอนแก่นมีโรงพยาบาลของรัฐและเอกชน  
ศูนย์แพทย์เฉพาะทางที่ได้มาตรฐาน มี  
สถานที่จัดกิจกรรมประชุมสัมมนาและ  
ศูนย์การแสดงสินค้าขนาดใหญ่



# สร้างผู้ประกอบการรุ่นใหม่ เพื่อขับเคลื่อนธุรกิจที่มี Haigh Value Added

3 สร้างธุรกิจ/โมเดล ธุรกิจ/บริการใหม่ๆ

“สู่ Startup Nation ติด 20 อันดับแรกของโลก”

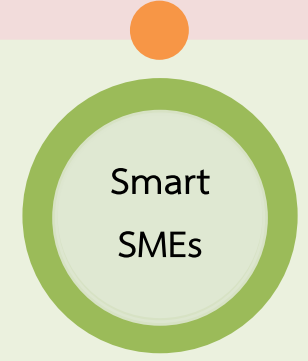
Strategic sectors: Travel Tech | Agri/Food Tech | Health Tech

- Talents – ยกกระดับคุณภาพการศึกษา | สร้าง Global business mindset | ดึงดูด Global Talents
- Global Startup Ecosystem – Digital Parks 6 ภูมิภาค, Science Park, Innovation District, High Speed Wi-Fi | ส่งเสริม System integrator | จัดสรรทุนตามกลุ่มเป้าหมาย | ปรับแก้กฎหมายให้เอื้อต่อการพัฒนา



มุ่งเน้น ITC for SMEs 4.0 และ Industry 4.0 เพื่อยกระดับสู่ Smart SMEs

- ส่งเสริมการประยุกต์ใช้ Mechanization & Automation และการ Standardization กระบวนการทำธุรกิจ เพื่อเพิ่มประสิทธิภาพกระบวนการผลิต/ให้บริการ
- Digitalizing business/e-Commerce
- พัฒนาผู้ประกอบการ SMEs ให้สามารถใช้ทักษะ Data Analytics กับข้อมูลที่เป็น digital ในการพัฒนาธุรกิจของตัวเอง
- ยกกระดับความสามารถ SMEs ในการทำ Branding
- การให้บริการต่างๆของภาครัฐ จะต้อง Low cost & Accessible



## Smart OTOP

- ส่งเสริมสินค้า GI เพื่อเพิ่มมูลค่าสินค้า เชื่อมโยงตลาดธุรกิจท่องเที่ยว (Tourism Marketing)
- พัฒนาสินค้าและบริการให้ได้มาตรฐานสากล ตรงกับความต้องการ/รสนิยม ของลูกค้าในต่างประเทศ
- ส่งเสริมการพัฒนาและสร้างมูลค่าเพิ่มผลิตภัณฑ์จากสมุนไพร – เวชสำอาง การแพทย์ สปา
- สนับสนุนการขยายช่องทางการตลาด ผ่านระบบ e-Commerce และ
- พัฒนาผู้ประกอบการอัจฉริยะเพื่อขับเคลื่อนธุรกิจหนึ่งตำบลหนึ่งผลิตภัณฑ์สู่สากล



# ประเด็นนำเสนอ



1. ยุทธศาสตร์ชาติ 20 ปี
2. การขับเคลื่อนยุทธศาสตร์ชาติ
3. บทบาทหน้าที่ของหน่วยงาน



# ระบบติดตามและ ประเมินผลแห่งชาติ (eMENSCR)

เป็นระบบสารสนเทศที่ใช้ติดตามตรวจสอบและประเมินผลการดำเนินงานของหน่วยงานผ่านแผนงาน โครงการ หรือการดำเนินการต่าง ๆ ในการขับเคลื่อนการพัฒนาตามยุทธศาสตร์ชาติ และแผนการปฏิรูปประเทศ โดยเป็นระบบข้อมูลขนาดใหญ่ที่เชื่อมโยงข้อมูลจากส่วนราชการต่าง ๆ ได้อย่างบูรณาการ (Electronic Monitoring and Evaluation System of National Strategy and Country Reform: eMENSCR)

- เป็นระบบ Paperless System เป็นมิตรต่อสิ่งแวดล้อม
- สามารถเผยแพร่รายงานสรุปผลการดำเนินงานที่เกี่ยวข้องให้ประชาชนทราบ ก่อให้เกิดการมีส่วนร่วมของประชาชนในการติดตามประเมินผล
- เป็นระบบฐานข้อมูลกลางที่สามารถเชื่อมโยงข้อมูลที่เกี่ยวข้องได้อย่างเป็นบูรณาการ
- ช่วยลดต้นทุนการดำเนินงานรวมทั้งช่วยลดภาระการให้ข้อมูลเพื่อประกอบการชี้แจงต่าง ๆ ของหน่วยงาน



สำนักงานสภาพัฒนาการเศรษฐกิจและสังคมแห่งชาติ  
Office of the National Economic and Social Development Council



eMENSCR  
ระบบติดตามและประเมินผลแห่งชาติ



wanchat



.....

เข้าสู่ระบบ

Powered by NECTEC



# หน้าที่ของหน่วยงานรัฐ

1. หน่วยงานของรัฐทุกหน่วยมีหน้าที่ดำเนินการเพื่อให้บรรลุเป้าหมายตามที่กำหนดไว้ในยุทธศาสตร์ชาติ (มาตรา 5 วรรคสอง)

2. ให้ความร่วมมือ สศช. ในฐานะเลขานุการฯ ในการประสานงานเกี่ยวกับการดำเนินการตาม พ.ร.บ.การจัดทำยุทธศาสตร์ชาติ 2560 (มาตรา 22 (3))

3. ให้หน่วยงานของรัฐรายงานผลการดำเนินการดังกล่าวต่อสำนักงานภายในเวลาและตามรายการที่สำนักงานกำหนด (มาตรา 24)

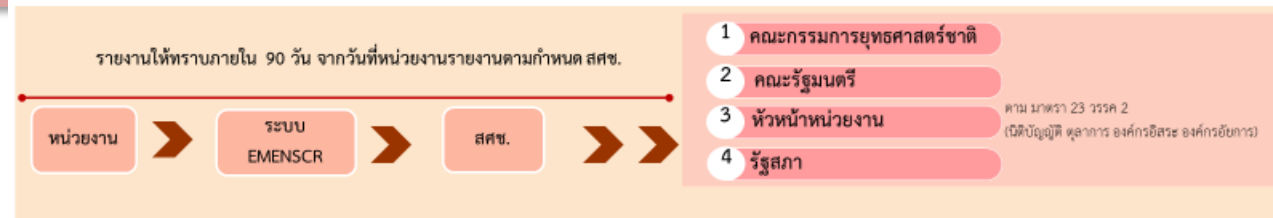
4. หน่วยงานของรัฐที่เกี่ยวข้องจะต้องปฏิบัติให้เป็นไปตามแผนแม่บทยุทธศาสตร์ รวมทั้งการจัดทำงบประมาณรายจ่ายประจำปีงบประมาณต้องสอดคล้องกับแผนแม่บทด้วย (มาตรา 10 วรรคสาม)

5. ดำเนินการแก้ไขกรณีความปรากฏว่าการดำเนินการใดของหน่วยงานของรัฐไม่สอดคล้องกับยุทธศาสตร์ชาติหรือแผนแม่บท (มาตรา 26)

## การติดตาม ตรวจสอบ และการประเมินผล ตาม พ.ร.บ. การจัดทำยุทธศาสตร์ชาติ 2560

### การรายงาน

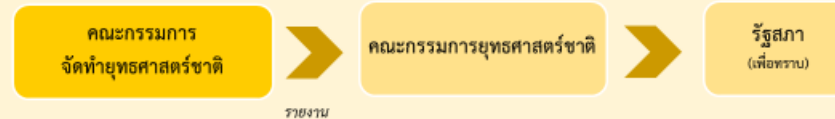
1 รายงานผลการดำเนินการประจำปี ตามมาตรา 24



2 รายงานเป็นการเฉพาะเรื่อง

กรณีมีเหตุอันควรให้รายงานรัฐสภาทราบเป็นการเฉพาะเรื่อง

คณะกรรมการจัดทำ รายงานต่อคณะกรรมการฯ และเสนอสภาเป็นการเฉพาะเรื่อง (มาตรา 24 วรรค 3)

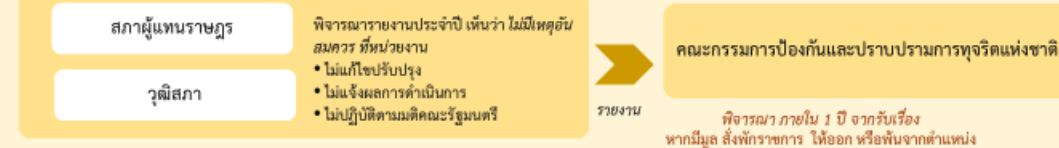


## การติดตาม ตรวจสอบ และการประเมินผล ตาม พ.ร.บ. การจัดทำยุทธศาสตร์ชาติ 2560

### การตรวจสอบ

1 การตรวจสอบของฝ่ายนิติบัญญัติ

กรณีตรวจสอบจากรายงานประจำปีแล้ว พบว่าหน่วยงานไม่ดำเนินการ โดยไม่มีเหตุอันสมควร สามารถส่งเรื่องให้ ป.ป.ช. เพื่อพิจารณาดำเนินการกับหัวหน้าหน่วยงานของรัฐ



2 การตรวจสอบของคณะกรรมการจัดทำยุทธศาสตร์ชาติ

กรณีที่มีความปรากฏว่าการดำเนินการของหน่วยงานไม่สอดคล้องกับยุทธศาสตร์ชาติและแผนแม่บท ตามมาตรา 26





# หน้าที่ของหน่วยงานรัฐตาม พ.ร.บ.แผนและขั้นตอนการดำเนินการปฏิรูปประเทศ 2560

1.

ดำเนินการให้เป็นไปตามแผนการปฏิรูปประเทศ เพื่อให้การปฏิรูปประเทศบรรลุผลสัมฤทธิ์ตามระยะเวลาที่กำหนดไว้ในแผนการปฏิรูปประเทศ (มาตรา 6 วรรคสอง)

2.

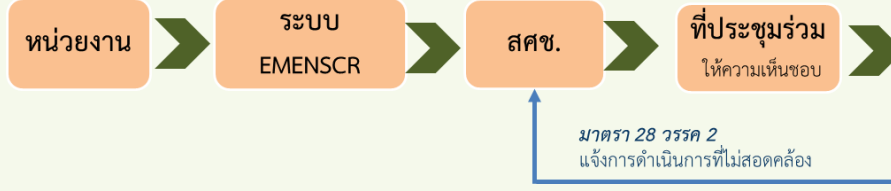
ให้ความร่วมมือในการให้คำปรึกษาแก่คณะกรรมการยุทธศาสตร์ชาติในการวางระเบียบเกี่ยวกับหลักเกณฑ์และวิธีการการติดตาม การตรวจสอบ และการประเมินผลการดำเนินการตามแผนปฏิรูปประเทศตามข้อเสนอแนะ (มาตรา 24 วรรคแรก และสอง)

3.

รายงานผลการติดตามการดำเนินการภายในระยะเวลาที่สำนักงานคณะกรรมการพัฒนาการเศรษฐกิจและสังคมแห่งชาติในฐานะสำนักงานเลขานุการฯ กำหนด (มาตรา 25 วรรคแรก)

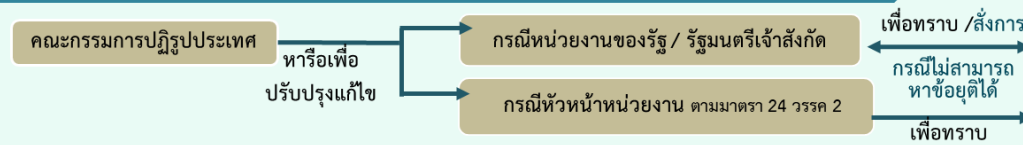
## การรายงาน กรณีปกติรายงานผลการดำเนินการประจำปี ตามมาตรา 25

รายงานให้ทราบภายใน 90 วัน จากวันที่หน่วยงานรายงานตามกำหนด สศช.



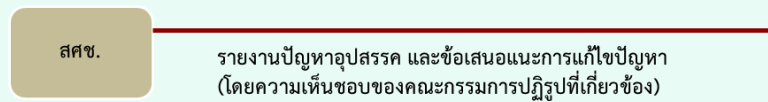
- 1 คณะกรรมการยุทธศาสตร์ชาติ
  - 2 คณะรัฐมนตรี
  - 3 หัวหน้าหน่วยงาน ตาม มาตรา 24 วรรค 2
  - 4 รัฐสภา
  - 5 ประชาชน
- มาตรา 33 ครม. รายงาน ทุก 3 เดือน โดยเสนอไม่ช้ากว่า 10 วัน ก่อนครบกำหนด
- มาตรา 28 เผยแพร่ให้ประชาชนรับทราบทางระบบสารสนเทศ

## การตรวจสอบ กรณีที่พบว่าการดำเนินงานของหน่วยงานไม่สอดคล้องกับแผนปฏิรูปประเทศ (มาตรา 26)



- 1 คณะกรรมการยุทธศาสตร์ชาติ
- 2 คณะรัฐมนตรี
- 3 หัวหน้าหน่วยงาน ตาม มาตรา 24 วรรค 2
- 4 หรือ รัฐสภา

## การตรวจสอบ กรณีที่มีปัญหาอุปสรรคไม่อาจดำเนินการตามแผนการปฏิรูปประเทศได้ และเป็นเรื่องเร่งด่วน (มาตรา 27)

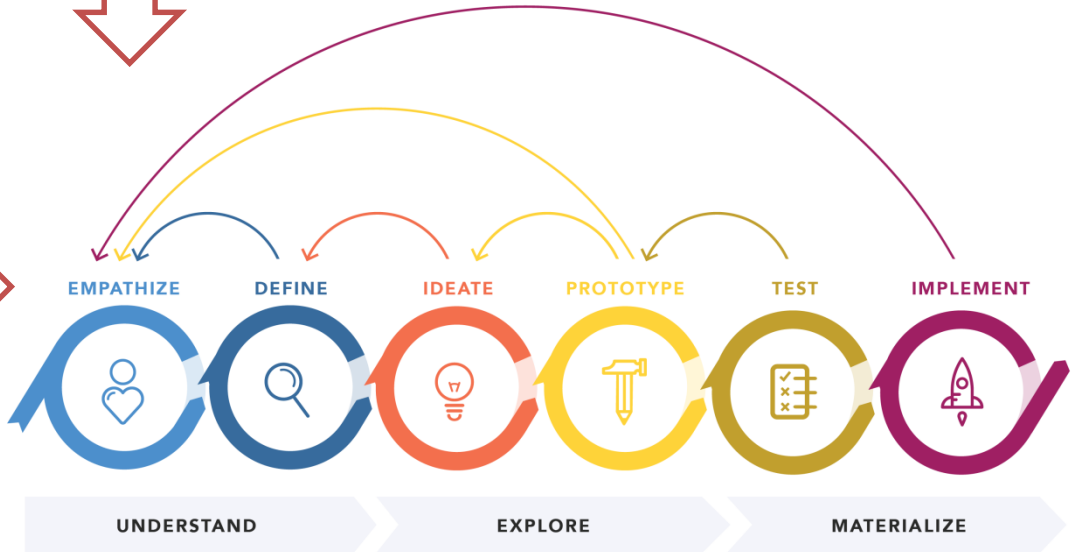


4.


กรณีการดำเนินการใด ของหน่วยงานของรัฐไม่สอดคล้องกับแผนการปฏิรูปประเทศ หน่วยงานของรัฐ (หัวหน้าหน่วยงาน) ให้ความร่วมมือให้คำปรึกษาเพื่อแก้ไข ปรับปรุงความไม่สอดคล้องนั้น และดำเนินการตามที่ตกลงร่วมกัน แล้วรายงานให้กรรมการยุทธศาสตร์ชาติทราบ (มาตรา 6 (2))



ระเบียบว่าด้วยการติดตาม การตรวจสอบ และการประเมินผลการดำเนินการตามยุทธศาสตร์ชาติและแผนการปฏิรูปประเทศ พ.ศ.



DESIGN THINKING 101 NNGROUP.COM



1. บูรณาการการติดตาม ตรวจสอบ ประเมินผล นโยบาย แผนงาน โครงการภาครัฐ (One Report)
2. เห็นภาพรวมการพัฒนาตามยุทธศาสตร์ชาติ ตั้งแต่ระดับพื้นที่ จนระดับนโยบาย
3. เป็นเครื่องมือในการบริหารจัดการ นโยบาย (ทุกขั้นตอน policy cycle)
4. เป็นระบบฐานข้อมูลกลางที่สามารถเชื่อมโยงข้อมูลที่เกี่ยวข้องได้อย่างเป็นบูรณาการ
5. ลดขั้นตอนระหว่างหน่วยงาน
6. ลดการใช้กระดาษ มุ่งสู่ Digital Government

TPMAP GFMIS e-Budgeting ELIAS PADME E-Gov Database other Databases Etc.

Data exchange

ติดตาม ตรวจสอบ ประเมินผล

- สงป.
- สลน.
- สลค.
- กพร.
- กพ.
- ฯลฯ

ประชาชน/สาธารณชน

หน่วยงาน

โครงการ



Performance management

Y

ตัวชี้วัด

หน่วยงาน

eMENSOCR Dashboard

ข้อเสนอแนะในการแก้ไขปรับปรุง

หัวหน้าส่วนราชการ

สศช.

eMENSOCR Dashboard

ข้อเสนอแนะในการแก้ไขปรับปรุง

- พื้นที่
- ภาพรวม

<http://nscr.nesdb.go.th>

รัฐสภา  
คกก.ยุทธศาสตร์ชาติ  
คกก.จัดทำยุทธศาสตร์ชาติ  
คกก.ปฏิรูปประเทศ  
คณะรัฐมนตรี  
หน่วยงานที่เกี่ยวข้อง


รายงาน

เป้าหมายยุทธศาสตร์ชาติ  
แผนระดับที่ 2  
แผนระดับที่ 3

ติดตาม ตรวจสอบ ประเมินผล

Z

ส่วนรายงานผลออนไลน์  
ผู้บริหาร/คณะกรรมการ/สาธารณชน



รัฐสภา  
คกก.ยุทธศาสตร์ชาติ  
คกก.จัดทำยุทธศาสตร์ชาติ  
คกก.ปฏิรูปประเทศ  
คณะรัฐมนตรี  
หน่วยงานที่เกี่ยวข้อง

<http://nscr.nesdb.go.th>

ประเด็น	เป้าหมาย	ตัวชี้วัด	ข้อมูลฐาน	ค่าเป้าหมาย				ข้อมูลระดับ	แหล่งข้อมูล	ผู้รับผิดชอบ
				ปี 2561- 2565	ปี 2566 – 2570	ปี 2571 – 2575	ปี 2576 - 2580			
1. ความมั่นคง	ประเทศชาติมีความมั่นคงในทุกมิติ และทุกระดับเพิ่มขึ้น	ดัชนีสันติภาพโลก (อันดับ)	ปี 2560 อยู่อันดับที่ 120	1 ใน 75 ของโลก	1 ใน 50 ของโลก	1 ใน 25 ของโลก	1 ใน 10 ของโลก	ประเทศ	the Institute for Economics and Peace (IEP)	สภาความมั่นคงแห่งชาติ
	ประชาชนอยู่ดี กินดี และมีความสุข สืบขึ้น	ดัชนีชี้วัดความสุขของประชากรไทย (อันดับ)	ปี 2560 อยู่อันดับที่ 32	1 ใน 30 ของโลก	1 ใน 25 ของโลก	1 ใน 20 ของโลก	1 ใน 20 ของโลก	ประเทศ	the United Nations Sustainable Development Solutions Network	สภาความมั่นคงแห่งชาติ
2. การต่างประเทศ	การต่างประเทศไทยมีเอกภาพ มีมาตรฐานสากล และมีเกียรติภูมิในประชาคมโลกสืบขึ้น	ตัวชี้วัดการต่างประเทศไทย (เฉลี่ยร้อยละ)*		มากขึ้น/สืบขึ้น ร้อยละ 5-10	มากขึ้น/สืบขึ้น ร้อยละ 5-10	มากขึ้น/สืบขึ้น ร้อยละ 5-10	มากขึ้น/สืบขึ้น ร้อยละ 5-10			
3. การเกษตร	ผลิตภัณฑ์มวลรวมในประเทศในสาขาเกษตรเพิ่มขึ้น	อัตราการขยายตัวของผลิตภัณฑ์มวลรวมในประเทศ สาขาเกษตร (เฉลี่ยร้อยละ)	ปี 2560 ร้อยละ 5.3	ขยายตัว ร้อยละ 3.8	ขยายตัว ร้อยละ 3.0	ขยายตัว ร้อยละ 3.0	ขยายตัว ร้อยละ 3.0	ประเทศ	กองนโยบายและแผนพัฒนาการเกษตร สำนักงานเศรษฐกิจการเกษตร	กระทรวงเกษตรและสหกรณ์
	ผลิตภาพการผลิตของภาคเกษตรเพิ่มขึ้น	อัตราผลิตภาพการผลิตของภาคเกษตร (เฉลี่ยร้อยละ)	ปี 2558 ร้อยละ 3.8	เพิ่มขึ้น ร้อยละ 1.2	เพิ่มขึ้น ร้อยละ 1.0	เพิ่มขึ้น ร้อยละ 1.2	เพิ่มขึ้น ร้อยละ 1.3	ประเทศ	สำนักงานพัฒนาการเศรษฐกิจและสังคมแห่งชาติ	กระทรวงเกษตรและสหกรณ์
4. อุตสาหกรรมและบริหารแห่งอนาคต	ผลิตภัณฑ์มวลรวมในประเทศในสาขาอุตสาหกรรมและบริการเพิ่มขึ้น	อัตราการขยายตัวของผลิตภัณฑ์มวลรวมในประเทศในสาขาอุตสาหกรรม (เฉลี่ยร้อยละ)	อัตราการขยายตัวเฉลี่ยปี 2555-2559 ร้อยละ 2.7	ขยายตัว ร้อยละ 4.6	ขยายตัว ร้อยละ 4.8	ขยายตัว ร้อยละ 4.8	ขยายตัว ร้อยละ 4.8	ประเทศ	สำนักงานสภาพัฒนาการเศรษฐกิจและสังคมแห่งชาติ	สำนักงานสภาพัฒนาการเศรษฐกิจและสังคมแห่งชาติ
		อัตราการขยายตัวของผลิตภัณฑ์มวลรวมในประเทศในสาขาบริการ (เฉลี่ยร้อยละ)	อัตราการขยายตัวเฉลี่ยปี 2555-2559 ร้อยละ 4.4	ขยายตัว ร้อยละ 5.4	ขยายตัว ร้อยละ 5.3	ขยายตัว ร้อยละ 5.3	ขยายตัว ร้อยละ 5.3	ประเทศ	สำนักงานสภาพัฒนาการเศรษฐกิจและสังคมแห่งชาติ	สำนักงานสภาพัฒนาการเศรษฐกิจและสังคมแห่งชาติ
	ผลิตภาพการผลิตของภาคอุตสาหกรรมและภาคบริการเพิ่มขึ้น	อัตราการขยายตัวของผลิตภาพการผลิตของภาคอุตสาหกรรม (เฉลี่ยร้อยละ)	อัตราการขยายตัวเฉลี่ยปี 2555-2559 ร้อยละ 2.7	ขยายตัว ร้อยละ 2.2	ขยายตัว ร้อยละ 2.3	ขยายตัว ร้อยละ 2.4	ขยายตัว ร้อยละ 2.5	ประเทศ	สำนักงานสภาพัฒนาการเศรษฐกิจและสังคมแห่งชาติ	สำนักงานสภาพัฒนาการเศรษฐกิจและสังคมแห่งชาติ
		อัตราการขยายตัวของผลิตภาพการผลิตของภาคบริการ (เฉลี่ยร้อยละ)	อัตราการขยายตัวเฉลี่ยปี 2555-2559 ร้อยละ 4.4	ขยายตัว ร้อยละ 2.7	ขยายตัว ร้อยละ 3.0	ขยายตัว ร้อยละ 3.0	ขยายตัว ร้อยละ 3.2	ประเทศ	สำนักงานสภาพัฒนาการเศรษฐกิจและสังคมแห่งชาติ	สำนักงานสภาพัฒนาการเศรษฐกิจและสังคมแห่งชาติ
5. พ้องเที่ยว	ผลิตภัณฑ์มวลรวมในประเทศด้านการท่องเที่ยวต่อผลิตภัณฑ์มวลรวมในประเทศเพิ่มขึ้น	สัดส่วนผลิตภัณฑ์มวลรวมในประเทศด้านการท่องเที่ยวต่อผลิตภัณฑ์มวลรวมในประเทศ (ร้อยละ)	ปี 2561 ร้อยละ 18.13	เพิ่มขึ้น ร้อยละ 22	เพิ่มขึ้น ร้อยละ 25	เพิ่มขึ้น ร้อยละ 28	เพิ่มขึ้น ร้อยละ 30	ประเทศ	กระทรวงการท่องเที่ยวและกีฬา	กระทรวงการท่องเที่ยวและกีฬา
	รายได้จากการท่องเที่ยวของเมืองรองเพิ่มขึ้น	อัตราส่วนรายได้จากการท่องเที่ยวของเมืองหลักและเมืองรอง (สัดส่วน)	ปี 2560 90:10	80:20	75:25	70:30	60:40	ประเทศ	กระทรวงการท่องเที่ยวและกีฬา	กระทรวงการท่องเที่ยวและกีฬา

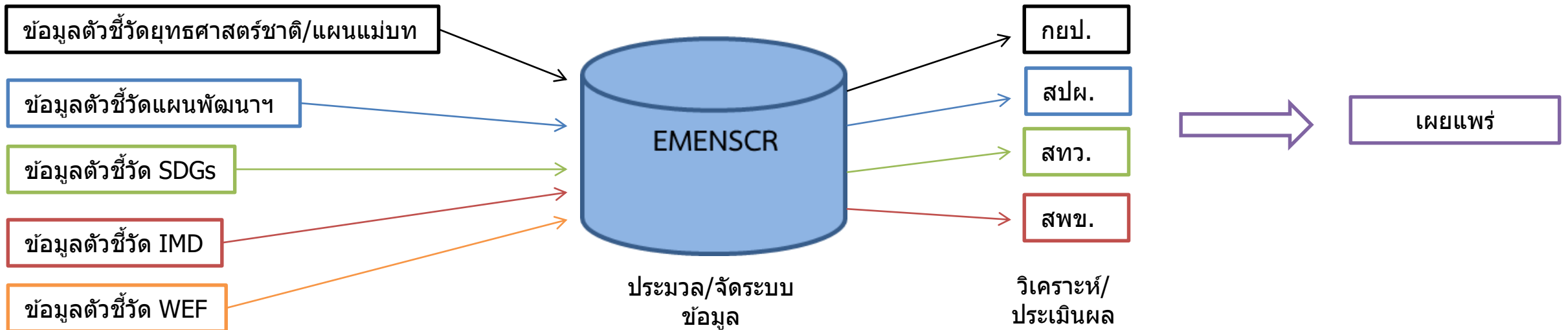


ยุทธศาสตร์ชาติด้านความมั่นคง

การประเมินผลตามยุทธศาสตร์ชาติ	แผนแม่บท	แผนย่อยของแผนแม่บท	แผนฯ 12	SDGs	IMD	WEF	หมายเหตุ
ความอยู่ดีมีสุขของคนไทยและสังคมไทย	1. ความมั่นคง - ดัชนีสันติภาพโลก (อันดับ) - ดัชนีชี้วัดความสุขของประชากรไทย(อันดับ)	1. การรักษาความสงบภายในประเทศ 1.1 ระดับความมั่นคงปลอดภัยภายในประเทศและศักยภาพตำรวจระดับสากล (WISPI) ดีขึ้น (อันดับ) 1.2 ตัวชี้วัดระดับทุนทางสังคม 1.3 ประสิทธิภาพของรัฐบาลจากการประเมินของธนาคารโลก	ย.5 มั่นคง 2.1 ดัชนีความไม่มั่งคั่งทางเศรษฐกิจและการเมืองลดลง (ดัชนีสันติภาพโลกของ The Institute for Economics and Peace: IEP) (Y2)	SDGs 16 16.1.1 จำนวนเหยื่อฆาตกรรม ต่อประชากร 100,000 คน จำแนกตามเพศและอายุ  16.1.2 การเสียชีวิตที่เกี่ยวข้องกับความขัดแย้ง ต่อประชากร 100,000 คน จำแนกตาม อายุ เพศ และคดี  16.1.3 ร้อยละของประชากรที่ได้รับความรุนแรงทางร่างกาย จิตใจ หรือทางเพศในช่วง 12 เดือนที่ผ่านมา	2.5.02 (S) Personal security and private property rights	1.01 (S) Business costs of organized crime 1.04 (S) Reliability of police services 1.05 Social Capital	2.1 เป็นการวัดโดยใช้ประเด็นคนละประเภทกับแผนแม่บทย่อย  (S) หมายถึงการจัดอันดับของตัวชี้วัดดังกล่าวใช้ข้อมูลจากการสำรวจโดยใช้แบบสอบถาม (Executive Opinion Survey)

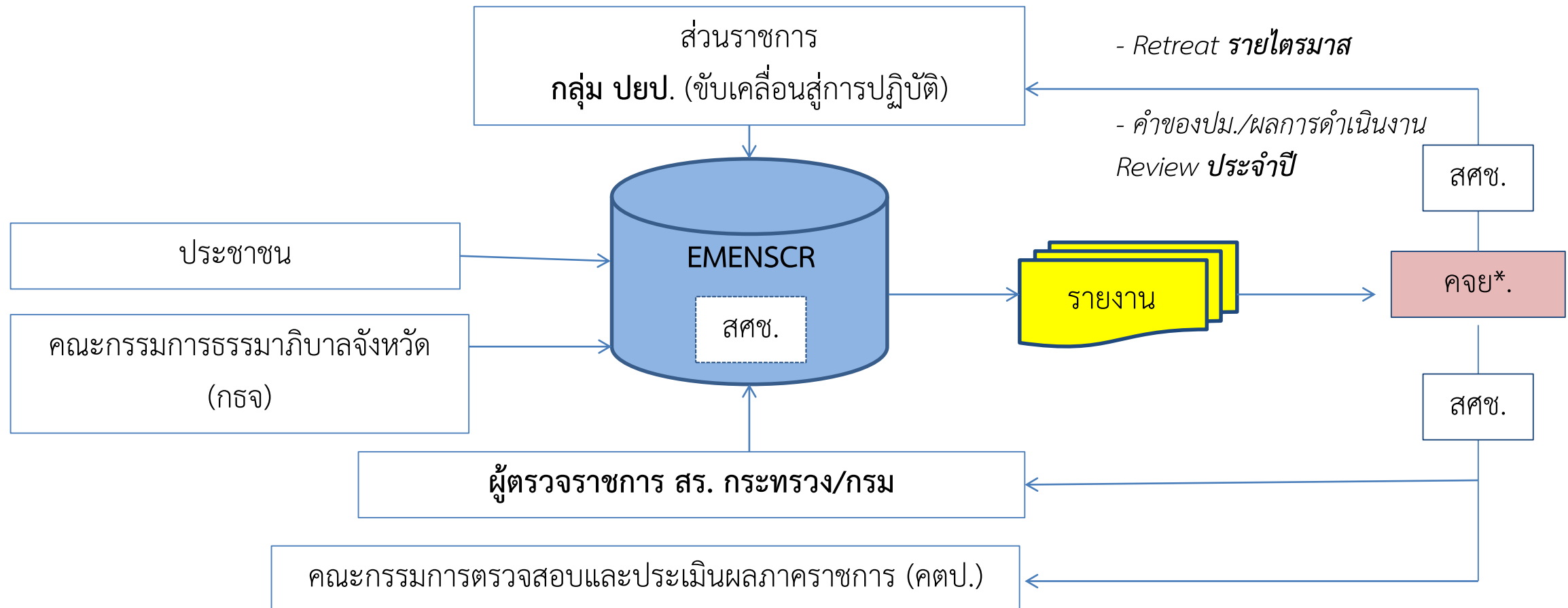
# การบูรณาการตัวชี้วัด

ประเด็น	เป้าหมาย	ตัวชี้วัด	ข้อมูลฐาน	ค่าเป้าหมาย				ข้อมูลระดับ	แหล่งข้อมูล	ผู้รับผิดชอบ	แผนฯ 12	SDGs	IMD	WEF	หมายเหตุ
				ปี 2561-2565	ปี 2566-2570	ปี 2571-2575	ปี 2576-2580								
1. ความมั่นคง	ประเทศชาติมีความมั่นคงในทุกมิติ และทุกระดับเพิ่มขึ้น	ดัชนีสันติภาพโลก (อันดับ)	ปี 2560 อยู่อันดับที่ 120	1 ใน 75 ของโลก	1 ใน 50 ของโลก	1 ใน 25 ของโลก	1 ใน 10 ของโลก	ประเทศ	Global Peace Index	สภาความมั่นคงแห่งชาติ	(ย.5) 2.1 ดัชนีความไม่มีความเสี่ยงภาพทางการเมืองลดลง (ดัชนีสันติภาพโลกของ The Institute for Economics and Peace: IEP) (Y2)	2.5.02 (S) Personal security and private property rights			2.1 เป็นการวัดโดยใช้ประเด็นคนละประเภทกับแผนแม่บทย่อย
	ประชาชนอยู่ดีกินดี และมีความสุขดีขึ้น	ดัชนีชี้วัดความสุขของประชากรไทย (อันดับ)	ปี 2560 อยู่อันดับที่ 32	1 ใน 30 ของโลก	1 ใน 25 ของโลก	1 ใน 20 ของโลก	1 ใน 20 ของโลก	ประเทศ	World Happiness Index	สภาความมั่นคงแห่งชาติ	(ย.5) 2.2 จำนวนผู้เสียชีวิตจากความขัดแย้งภายในประเทศลดลง (ดัชนีสันติภาพโลก) (Y1)				(S) หมายถึงการจัดอันดับของตัวชี้วัดดังกล่าวใช้ข้อมูลจากการสำรวจโดยใช้แบบสอบถาม (Executive Opinion Survey)



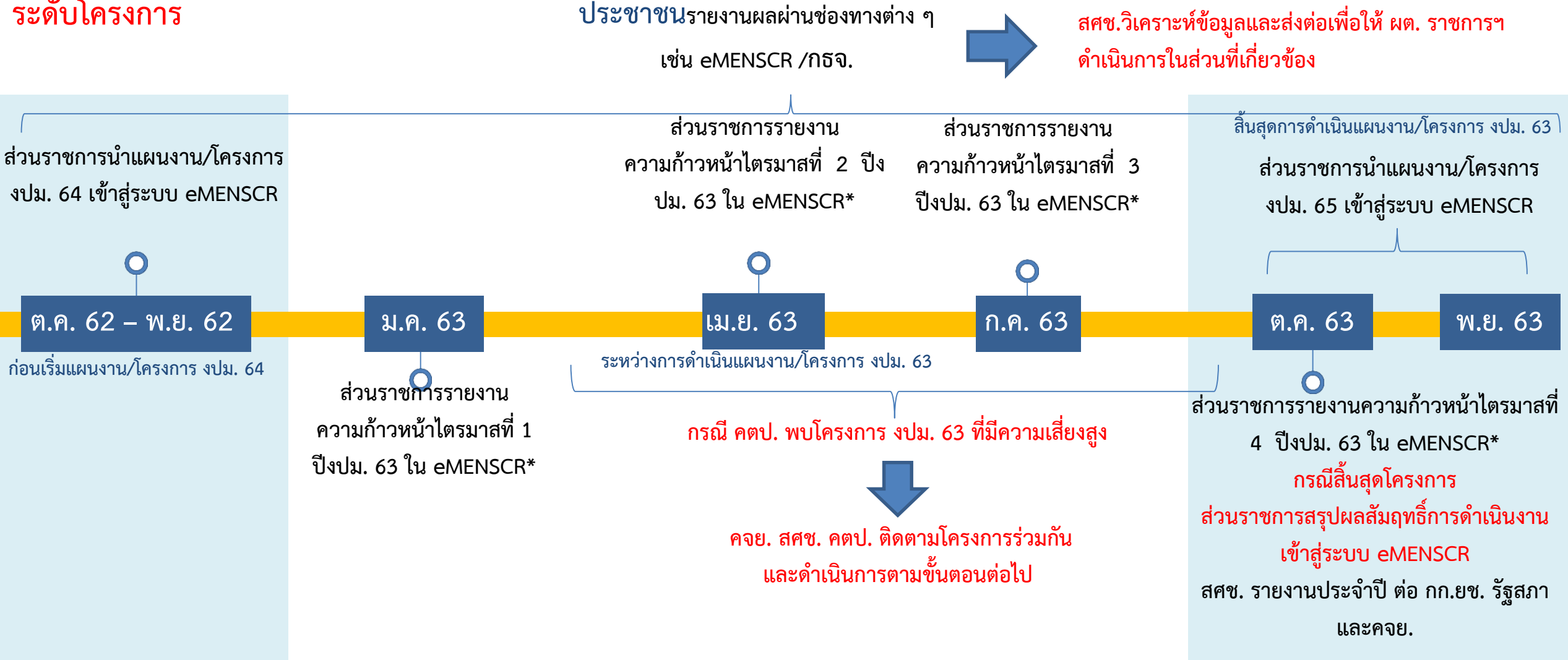
## หลักการ

1. การติดตามตรวจสอบและประเมินให้ใช้ระบบเทคโนโลยีสารสนเทศและปัญญาประดิษฐ์เป็นหลัก โดยออกแบบให้บูรณาการเข้ากับกลไกและระบบที่มีในปัจจุบัน (กลุ่มปยป ผู้ตรวจราชการ คตป . ครจ. ฯลฯ)
2. ลดภาระของส่วนราชการในการรายงานผล
3. เปิดช่องทางให้ประชาชนมีส่วนร่วมแสดงความคิดเห็นและให้ข้อเสนอแนะ
4. เน้นในกรณีที่มีเหตุอันควรที่ต้องรายงานให้รัฐสภารับทราบ (มาตรา 24 วรรคท้าย)



# ระบบติดตาม ตรวจสอบ และประเมินผล ของยุทธศาสตร์ชาติและแผนแม่บทภายใต้ยุทธศาสตร์ชาติ

## ระดับโครงการ



\*สศช. ตรวจสอบ ติดตาม ประมวล และประเมินผลการดำเนินงาน และสรุปผลรายไตรมาสเพื่อรายงานต่อ ประธาน กก. ยช. และรายงาน คจย. ทราบ

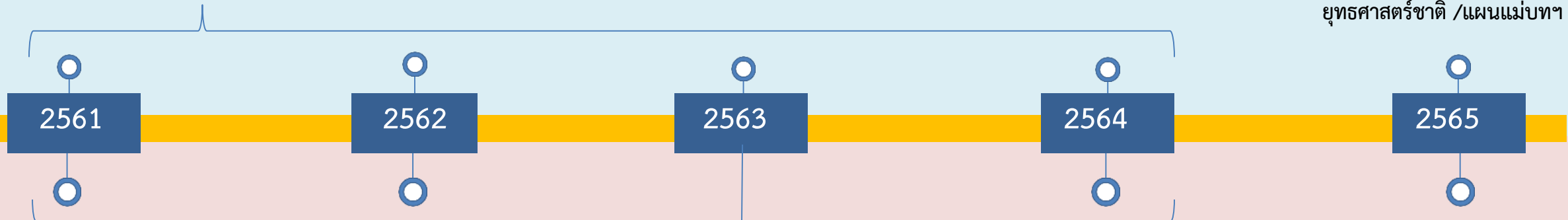
- กรณีพบการดำเนินการที่ไม่สอดคล้อง สศช. แจ้ง ผต. ราชการฯ เพื่อลงไปตรวจสอบข้อเท็จจริง
- กรณีพบปัญหาในการดำเนินแผนงาน/โครงการ สศช. และ คจย. จัด Retreat Workshop ทหารเรือแนวทางแก้ไขร่วมกับส่วนราชการ



## ระดับยุทธศาสตร์ชาติ

### การดำเนินการรายปี

สศช. ดำเนินการ (1) ตรวจสอบสมมติฐาน/เงื่อนไขการพัฒนา และ (2) เฝ้าระวังเชิงยุทธศาสตร์ เพื่อสนับสนุนข้อมูลให้ คจย. ใช้ประกอบการพิจารณาปรับแผนแม่บท/ยุทธศาสตร์ชาติให้ สอดคล้องตามที่ได้รับมอบหมายจาก กก.ยช.



### การดำเนินการรายปี

คจย. นำข้อมูลจากรายงาน ผลสัมฤทธิ์ของส่วนราชการจาก eMENSCR วิเคราะห์หา Missing Links ตาม Causal Relationship (X,Y,Z) ให้นำไปสู่ การแก้ไขที่เหมาะสม

### Mid-Term Review

คจย. ตรวจสอบเงื่อนไข และสมมติฐาน วิเคราะห์หา Missing Links เพื่อนำไปสู่การแก้ไขที่เหมาะสมหรือปรับแผนแม่บท/ยุทธศาสตร์ชาติ ตามที่ได้รับมอบหมายจาก กก.ยช.

### การประเมินผลรวบยอด

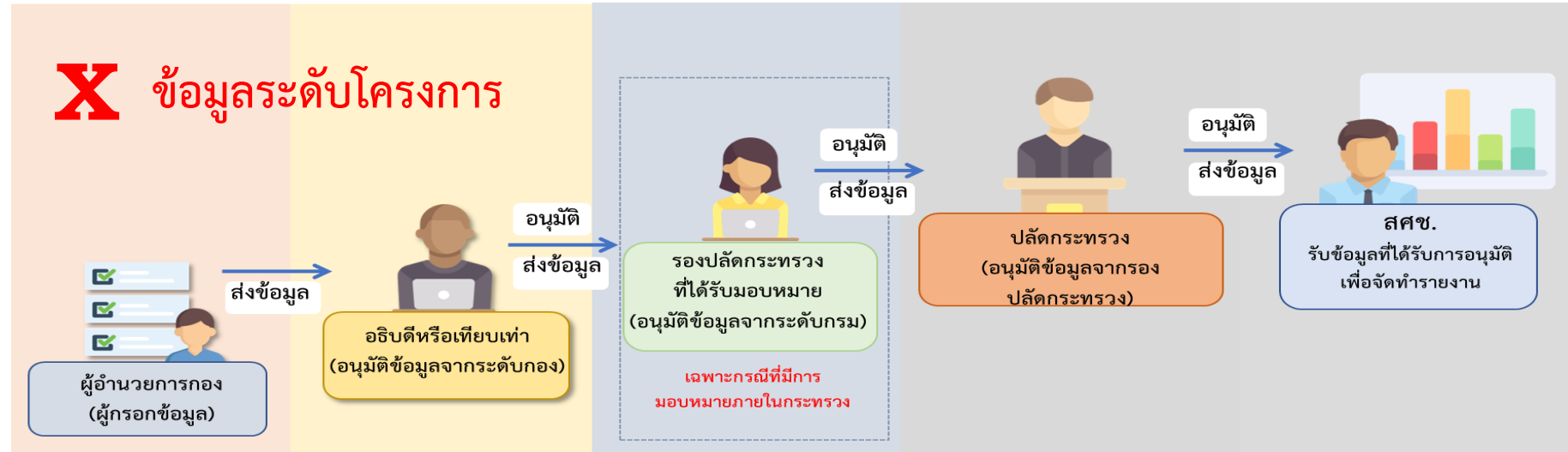
สศช. จัดทำประเมินผลรวบยอดโดย ตรวจสอบผลสัมฤทธิ์การ ดำเนินงาน/ผลกระทบ/สถานการณ์ ที่เปลี่ยนแปลงเพื่อให้ คจย. ปรับ ยุทธศาสตร์ชาติ /แผนแม่บทฯ

คจย. ตรวจสอบเงื่อนไข และ สมมติฐาน วิเคราะห์หา Missing Links เพื่อนำไปสู่การแก้ไขที่เหมาะสม หรือปรับ แผนแม่บท/ยุทธศาสตร์ชาติตามที่ได้รับมอบหมายจาก กก.ยช.

## ระดับแผนแม่บท/แผนแม่บทย่อย

# การกำหนดบทบาทของผู้ที่เกี่ยวข้องใน eMENSQR

ทุกหน่วยงาน



สภาพัฒน์

หน่วยงานที่เกี่ยวข้องกับข้อมูล

## Y ข้อมูลระดับเป้าหมายแผนแม่บท

แผนแม่บทภายใต้ยุทธศาสตร์ชาติ 23 ฉบับ

36 เป้าหมาย และ 39 ตัวชี้วัด

แผนย่อยของแม่บทฯ 85 แผนย่อย

140 เป้าหมาย และ 170 ตัวชี้วัด

สภาพัฒน์

หน่วยงานที่เกี่ยวข้องกับข้อมูล

การประเมินผลการพัฒนาตามยุทธศาสตร์ชาติ ประกอบด้วย

- ๑) ความอยู่ดีมีสุขของคนไทยและสังคมไทย
- ๒) ขีดความสามารถในการแข่งขัน การพัฒนาเศรษฐกิจ และการกระจายรายได้
- ๓) การพัฒนาทรัพยากรมนุษย์ของประเทศ
- ๔) ความเท่าเทียมและความเสมอภาคของสังคม
- ๕) ความหลากหลายทางชีวภาพ คุณภาพสิ่งแวดล้อม และความยั่งยืนของทรัพยากรธรรมชาติ
- ๖) ประสิทธิภาพการบริหารจัดการและการเข้าถึงการให้บริการของภาครัฐ

## Z ข้อมูลระดับเป้าหมายยุทธศาสตร์ชาติ

# ระดับของแผน ตามมติ ครม. (๔ ธันวาคม ๒๕๖๐)

## จากยุทธศาสตร์ชาติถ่ายทอดสู่แผนระดับต่าง ๆ

คณะรัฐมนตรีได้มีมติเมื่อวันที่ 4 ธันวาคม 2560 เห็นชอบการจำแนกแผนออกเป็น 3 ระดับ ประกอบด้วย

### แผนระดับที่ 1

ยุทธศาสตร์ชาติเป็นเป้าหมายการพัฒนาประเทศ อย่างยั่งยืนตามหลักธรรมาภิบาลเพื่อใช้เป็นกรอบ ในการจัดทำแผนต่าง ๆ ให้สอดคล้องและบูรณาการกัน เพื่อให้เกิดเป็นพลังผลักดันร่วมกันไปสู่เป้าหมายดังกล่าว



### แผนระดับที่ 2



แผนแม่บทภายใต้ ยุทธศาสตร์ชาติ

แผนการปฏิรูปประเทศ ด้าน...

แผนพัฒนาเศรษฐกิจและ สังคมแห่งชาติ

แผนความมั่นคง

### แผนระดับที่ 3

คือแผนที่จัดทำขึ้นเพื่อสนับสนุนการดำเนินงานของ แผนระดับที่ 1 และแผนระดับที่ 2 สู่การปฏิบัติให้บรรลุ เป้าหมายที่กำหนดไว้ หรือจัดทำขึ้นตามที่กฎหมายกำหนด หรือจัดทำขึ้นตามพันธกรณีหรืออนุสัญญาระหว่างประเทศ รวมถึงแผนปฏิบัติการทุกระดับ



หมายเหตุ นับตั้งแต่วันที่ 4 ธันวาคม 2560 มีมติกำหนดการตั้งชื่อแผนในระดับที่ 3 ให้ใช้ชื่อว่า “แผนปฏิบัติการด้าน... ระยะที่... (พ.ศ. .... - ....)” เว้นแต่ได้มีการระบุชื่อแผนไว้ในกฎหมายก่อนที่จะมีมติ ครม. เมื่อวันที่ 4 ธันวาคม 2560 เช่น พระราชบัญญัติพระราชกำหนด พระราชกฤษฎีกา กฎกระทรวง มติคณะรัฐมนตรี เป็นต้น ว่าให้ใช้ชื่อแผนว่า แผนแม่บทด้าน... แผนพัฒนา.. หรือ แผนอื่น ๆ ... จึงจะสามารถใช้ชื่อแผนตามที่บัญญัติไว้ในกฎหมายนั้น ๆ

1

ยุทธศาสตร์ชาติ

2

แผนแม่บท ภายใต้ยุทธศาสตร์ชาติ

แผนการปฏิรูปประเทศ ด้าน ...

แผนพัฒนาเศรษฐกิจ และสังคมแห่งชาติ

แผนความมั่นคง

3

“แผนปฏิบัติการด้าน ..... ระยะที่ ... (พ.ศ. .... - ....)”

“แผนปฏิบัติการด้าน ..... ระยะที่ ... (พ.ศ. .... - ....)”

แผนอื่น ๆ



หมายเหตุ : มติ ครม. วันที่ 4 ธันวาคม 2560 กำหนดการตั้งชื่อแผนในระดับที่ 3 ให้ใช้ชื่อว่า “แผนปฏิบัติการด้าน ... ระยะที่ ... (พ.ศ. .... - ....)” เว้นแต่ได้มีการระบุชื่อแผนไว้ในกฎหมายก่อนที่ จะมมติ ครม. เมื่อวันที่ 4 ธันวาคม 2560 เช่น พระราชบัญญัติ พระราชกำหนด พระราชกฤษฎีกา กฎกระทรวง มติ ครม. เป็นต้น ว่าให้ใช้ชื่อแผนว่า แผนแม่บทด้าน... แผนพัฒนา.. หรือ แผนอื่น ๆ ... จึงจะสามารถใช้ชื่อแผนตามที่บัญญัติไว้ในกฎหมายนั้น ๆ

“ประเทศไทยมีความมั่นคง มั่งคั่ง ยั่งยืน เป็นประเทศที่พัฒนาแล้ว ด้วยการพัฒนาตามหลักปรัชญาของเศรษฐกิจพอเพียง”



Z



Y



X

แผนแม่บทประเด็น...

เป้าหมายรวม

ตัวชี้วัด

ค่าเป้าหมายทุกระยะ 5 ปี  
61-65|66-70|71-75|76-80

แผนย่อย AA

เป้าหมายแผนย่อย  
ตัวชี้วัด  
ค่าเป้าหมายทุกระยะ 5 ปี

แนวทางการพัฒนา AAA 1  
แนวทางการพัฒนา AAA 2  
แนวทางการพัฒนา AAA X

แผนย่อย BB

เป้าหมายแผนย่อย  
ตัวชี้วัด  
ค่าเป้าหมายทุกระยะ 5 ปี

แนวทางการพัฒนา BBB 1  
แนวทางการพัฒนา BBB 2  
แนวทางการพัฒนา BBB X

แผนย่อย CC

เป้าหมายแผนย่อย  
ตัวชี้วัด  
ค่าเป้าหมายทุกระยะ 5 ปี

แนวทางการพัฒนา CCC 1  
แนวทางการพัฒนา CCC 2  
แนวทางการพัฒนา CCC X

แผนย่อย .....

เป้าหมายแผนย่อย  
ตัวชี้วัด  
ค่าเป้าหมายทุกระยะ 5 ปี

แนวทางการพัฒนา ..... 1  
แนวทางการพัฒนา ..... 2  
แนวทางการพัฒนา ..... X

โครงการ

ยุทธศาสตร์ชาติ

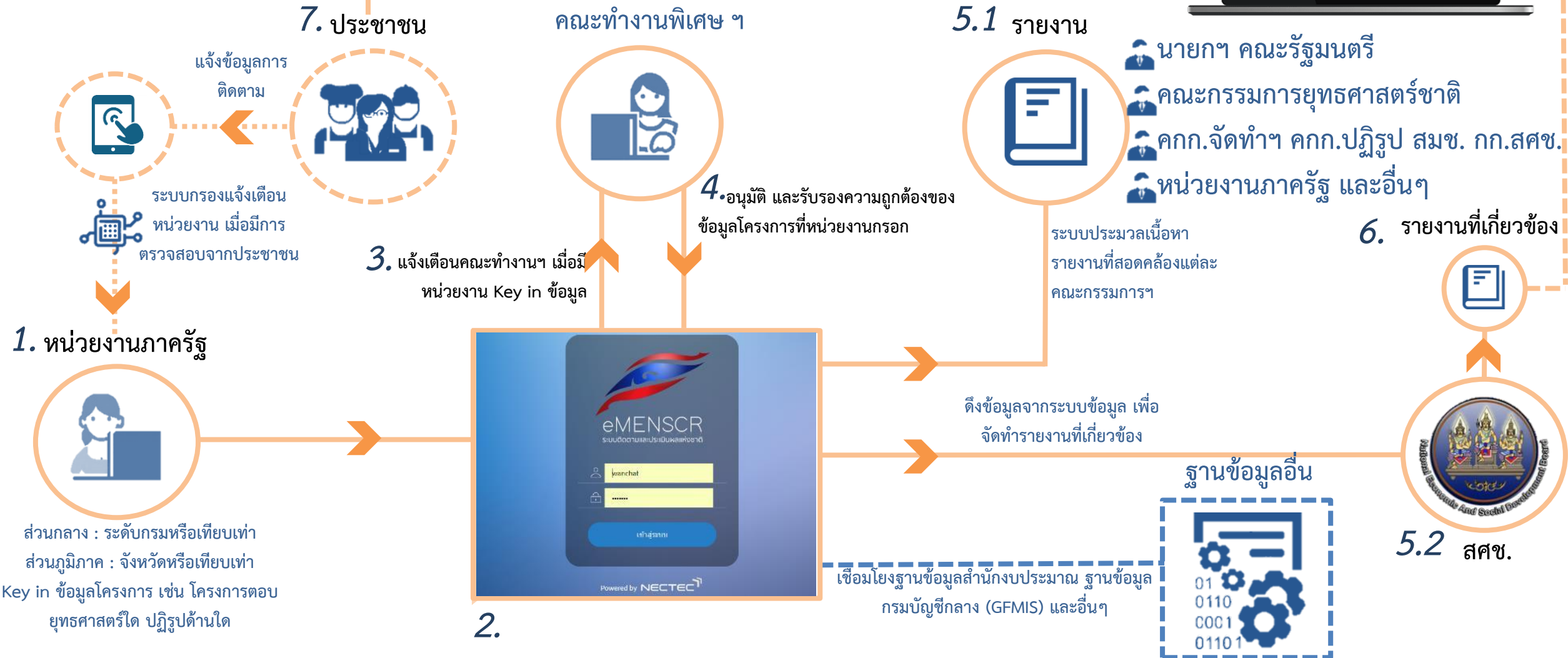
แผนแม่บทภายใต้ยุทธศาสตร์ชาติ



# ให้หน่วยงานของรัฐรายงานผลการดำเนินการดังกล่าวต่อ สำนักงานภายในเวลาและตามรายการที่สำนักงานกำหนด



รายงานความคืบหน้าต่อปชช. ผ่านหน้าเว็บ



เลือกยุทธศาสตร์ชาติที่เกี่ยวข้องโดยตรง ยุทธศาสตร์ชาติที่เกี่ยวข้องโดยตรง	เลือกแผนปฏิรูปที่เกี่ยวข้องโดยตรง แผนปฏิรูปที่เกี่ยวข้องโดยตรง	ค้นหาตามข้อมูลโครงการ กรอกข้อความที่ต้องการค้นหา
หน่วยงานระดับที่ 1 กระทรวงศึกษาธิการ	หน่วยงานระดับที่ 2 ทั้งหมด	หน่วยงานระดับที่ 3 ไม่มีข้อมูล

รายชื่อโครงการ / การดำเนินงานทั้งหมด

แสดงเอกสาร 50 รายการ

ชื่อผู้ใช้	รหัสโครงการ	ชื่อโครงการ / การดำเนินงาน	ยุทธศาสตร์ชาติที่เกี่ยวข้องโดยตรง	แผนการปฏิรูปประเทศที่เกี่ยวข้องโดยตรง	วันที่แก้ไขข้อมูลล่าสุด	จัดการเอกสาร
msu053019011	ศธ 0530.1(9)/-61-0001	การนำเสนอผลงานวิจัยแห่งชาติ (Thailand Research Expo)			8 มีนาคม 2019 เวลา 15:54	
moe021321	ศธ02132-61-0008	ขับเคลื่อนการพัฒนาการจัดการศึกษาปฐมวัยในระดับพื้นที่จังหวัดอุบลราชธานี			8 มีนาคม 2019 เวลา 15:34	
moe021321	ศธ02132-61-0007	การเพิ่มโอกาสการเข้าถึงการศึกษาของเด็กด้อยโอกาส เด็กออกกลางคัน และเด็กตกหล่น ในรูปแบบที่เหมาะสม			8 มีนาคม 2019 เวลา 15:21	
moe021321	ศธ02132-61-0006	TFE (Teams For Educational)			8 มีนาคม 2019 เวลา 15:05	
moex0041	x004-61-0003	โครงการเสริมสร้างศักยภาพของบุคลากรด้านวิทยาศาสตร์และเทคโนโลยี			6 มีนาคม 2019 เวลา 10:32	
rmutr0582051	ศธ 058205-61-0003	โครงการศึกษาดูงาน Direct Experience for Liberal Art Students			6 มีนาคม 2019 เวลา 10:25	

# โครงสร้างข้อมูลระบบติดตามประเมินผล





Updated

eMENSOCR  
ระบบติดตามและประเมินผลแห่งชาติ

ภาวะเศรษฐกิจรายไตรมาส | ภาวะสังคมรายไตรมาส | ข้อมูลบัญชีประชาชาติ | ก.บ.ภ.

ข่าวเด่น



ผลการประชุมร่วม คณะกรรมการบูรณาการนโยบายพัฒนาภาค (ก.บ.ภ.) คณะกรรมการนโยบายการบริหารงานจังหวัดและกลุ่มจังหวัดแบบบูรณาการ (ก.น.จ.)

ข่าวสาร สศช.

- ข่าวสาร/กิจกรรม
- ประกาศจัดซื้อจัดจ้าง
- ประกาศรับสมัครงาน
- วิดิทัศน์

สมัครรับข้อมูล

กรอกอีเมลของท่าน

สมัคร  ยกเลิก

รายงานภาวะเศรษฐกิจ (Q4/2561)

QGDP	3.7 %
รายได้ต่อหัวทั้งปี (บาท/คน)	240,544.90
อัตราเงินเฟ้อ	0.8 %
มูลค่าการส่งออก (ล้านเหรียญ สรอ.)	62,537.66
ดูทั้งหมด	

รายงานภาวะสังคม (Q4/2561)

เรื่องเด่น

รายงานผลการพัฒนาประเทศในรอบ 5 ปี (พ.ศ. 2557-2561) โดย เลขาธิการ สศช.

มติคณะรัฐมนตรีรับทราบและเห็นชอบผลการประชุม กรอ.กลุ่มจังหวัด

เป้าหมายการพัฒนาที่ยั่งยืน (SDGs)

การขับเคลื่อนแผนพัฒนาฉบับที่ 12 (พ.ศ. 2560-2565) ดูทั้งหมด..





รายชื่อโครงการ / การดำเนินงานทั้งหมด

แสดงเอกสาร 50 รายการ

ชื่อผู้ใช้	รหัสโครงการ	ชื่อโครงการ / การดำเนินงาน
nesdb11201	nr1120-61-0006	โครงการสร้างการตระหนักรู้ต่อยุทธศาสตร์ชาติและการปฏิรูปประเทศ (Big Bang อนาคตไทย อนาคตเรา)
nesdb11171	nr1117-61-0003	งานบริการให้ความเชื่อมั่นและคำปรึกษาแนะนำแก่หน่วยงานภายใน สศช.
nesdb11131	nr1113-61-0001	โครงการเพิ่มขีดความสามารถในการวิเคราะห์ทางเศรษฐกิจ การปรับปรุงฐานข้อมูล และการพัฒนาเครื่องมือในการบริหารเศรษฐกิจมหภาค
nesdb11171	nr1117-61-0002	งานบริการด้านให้ความเชื่อมั่นและด้านให้คำปรึกษาแนะนำแก่หน่วยงานภายใน สศช.
nesdb11201	nr1120-61-0007	การพัฒนากระบวนการติดตามและประเมินผลของยุทธศาสตร์ชาติและการปฏิรูปประเทศ (eMENSOCR)
nesdb11201	nr1120-61-0008	การบริหารจัดการและการพัฒนาการนำข้อมูลขนาดใหญ่ มาใช้ในการบริหารราชการแผ่นดินในประเด็นการพัฒนาคนตลอดช่วงชีวิต
nesdb11011	nr1101-61-0001	โครงการจ้างเหมาเพื่อสร้างความรู้ความเข้าใจแผนการปฏิรูปประเทศสู่การปฏิบัติ
nesdb11131	nr1113-61-0002	การจัดทำรายงานภาวะเศรษฐกิจไทยรายไตรมาส และแนวโน้มเศรษฐกิจ
nesdb11021	nr1102-61-0001	ผลิตภัณฑ์มวลรวมในประเทศรายไตรมาส ประจำไตรมาสที่ 3/2560-2/2651
hdnesdb11	hd.nesdb1-61-0001	โครงการพัฒนาศักยภาพบุคลากรขององค์กร สำนักงานคณะกรรมการพัฒนาการเศรษฐกิจและสังคมแห่งชาติ



nesdb11141	nr1114-61-0003	โครงการพัฒนาฐานการผลิตการเกษตรให้เข้มแข็งและยั่งยืน
nesdb11141	nr1114-61-0002	การขับเคลื่อนการประเมินสิ่งแวดล้อมระดับยุทธศาสตร์ (SEA)
nesdb11101	nr1110-61-0001	การสร้างผู้นำการเปลี่ยนแปลงสู่การพัฒนาที่ยั่งยืนบนหลักปรัชญาของเศรษฐกิจพอเพียง
nesdb11191	nr1119-61-0004	โครงการพัฒนาเครือข่ายความร่วมมือและติดตามการขับเคลื่อนยุทธศาสตร์การพัฒนาระบบโลจิสติกส์
nesdb11191	nr1119-61-0003	โครงการประเมินผลแผนยุทธศาสตร์การพัฒนาระบบโลจิสติกส์ของประเทศไทย ฉบับที่ 3 (พ.ศ. 2560-2564) ในช่วงระยะครึ่งแผน
nesdb11191	nr1119-61-0002	โครงการพัฒนาระบบข้อมูลโลจิสติกส์เพื่อประเมินขีดความสามารถในการแข่งขันด้านโลจิสติกส์ของประเทศไทย
nesdb11201	nr1120-61-0005	โครงการสร้างการรับรู้และการมีส่วนร่วมของภาคประชาชนต่อการขับเคลื่อนยุทธศาสตร์ชาติและการปฏิรูปประเทศ
nesdb11201	nr1120-61-0004	โครงการสร้างการรับรู้และการมีส่วนร่วมของกลุ่มเยาวชนนิสิตนักศึกษา ต่อการขับเคลื่อนยุทธศาสตร์ชาติและการปฏิรูปประเทศ
nesdb11191	nr1119-61-0001	โครงการพัฒนาแบบจำลองการจัดทำข้อมูลต้นทุนโลจิสติกส์ของประเทศไทย
nesdb11181	nr1118-61-0001	โครงการเสริมสร้างจริยธรรม ป้องกันและต่อต้านการทุจริตประพฤติมิชอบ

กำลังแสดงเอกสารลำดับ 1 ถึง 24 จากเอกสารทั้งหมด 24 รายการ

สำนักงานสภาพัฒนาการเศรษฐกิจและสังคมแห่งชาติ 962 ถนนกรุงเกษม แขวงวัด  
 โทรศัพท์: 02-280-4085 ต่อ 6229, 6232, 6234 แฟกซ์: 02-282-91





สำนักงานคณะกรรมการพัฒนาการเศรษฐกิจและสังคมแห่งชาติ  
Office of The National Economic and Social Development Board



eMENSCR  
ระบบติดตามและประเมินผลแห่งชาติ

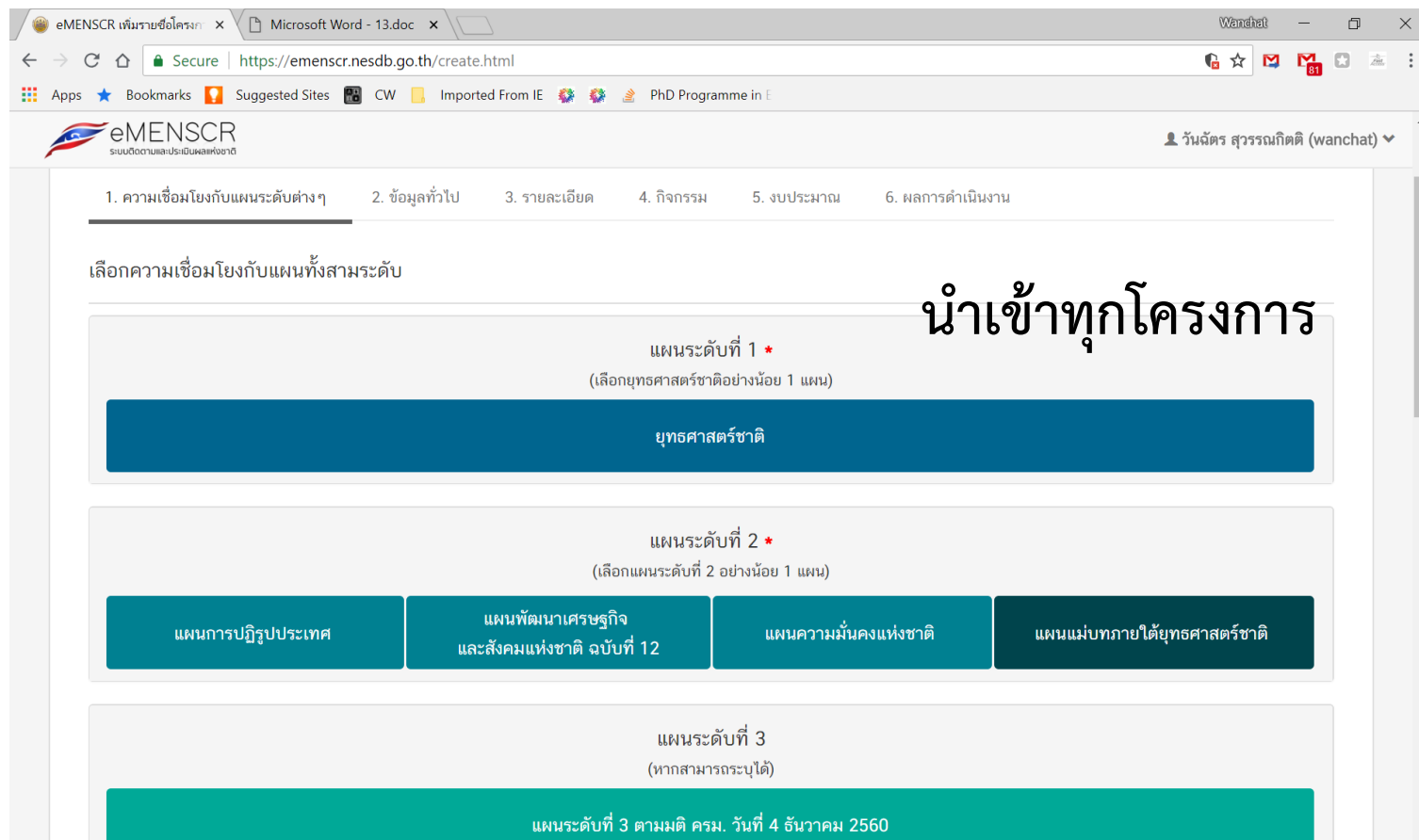
ชื่อผู้ใช้งาน

รหัสผ่าน

เข้าสู่ระบบ

Powered by NECTEC

<https://emenscr.nesdb.go.th>



1. ความเชื่อมโยงกับแผนระดับต่างๆ 2. ข้อมูลทั่วไป 3. รายละเอียด 4. กิจกรรม 5. งบประมาณ 6. ผลการดำเนินงาน

เลือกความเชื่อมโยงกับแผนทั้งสามระดับ

## นำเข้าสู่ทุกโครงการ

แผนระดับที่ 1 \*  
(เลือกยุทธศาสตร์ชาติอย่างน้อย 1 แผน)

ยุทธศาสตร์ชาติ

แผนระดับที่ 2 \*  
(เลือกแผนระดับที่ 2 อย่างน้อย 1 แผน)

แผนการปฏิรูปประเทศ    แผนพัฒนาเศรษฐกิจและสังคมแห่งชาติ ฉบับที่ 12    แผนความมั่นคงแห่งชาติ    แผนแม่บทภายใต้ยุทธศาสตร์ชาติ

แผนระดับที่ 3  
(หากสามารถระบุได้)

แผนระดับที่ 3 ตามมติ ครม. วันที่ 4 ธันวาคม 2560

## ข้อมูลทั่วไป

## ส่วนที่ 2 : ข้อมูลทั่วไป

1. ชื่อโครงการ\* .....ส่งเสริมสถาบันอนุญาโตตุลาการ..... ภายใต้แผนงาน.....

2. ลักษณะโครงการ\*

<input checked="" type="checkbox"/> โครงการที่ใช้งบประมาณ	<input type="checkbox"/> โครงการที่ไม่ใช้งบประมาณ
---	---

3. วิธีการดำเนินงาน\*(เลือกได้มา)

<input checked="" type="checkbox"/> ดำเนินการเอง	<input checked="" type="checkbox"/> จัดจ้าง	*หมายเหตุ เลือกได้มากกว่า 1 ตัวเลือก
--	---	--------------------------------------

4. สถานะโครงการ/การดำเนินงาน\*

<input checked="" type="checkbox"/> อยู่ระหว่างดำเนินการ	<input type="checkbox"/> ยังไม่เริ่มดำเนินการ	<input type="checkbox"/> ดำเนินการเสร็จแล้ว
--	---	---

## ข้อมูลผู้ประสานงาน

ผู้อำนวยการกอง ..... โทรศัพท์\* .....

E-mail address\* ..... โทรสาร\* .....

ชื่อ-สกุล\* ..... โทรศัพท์\* .....

E-mail address\* ..... โทรสาร\* .....

### ส่วนที่ 3 : รายละเอียดแผนงาน/โครงการ/การดำเนินการ

#### 1. หลักการและเหตุผล\*

วัตถุประสงค์เพื่อส่งเสริมและพัฒนากระบวนการระดมข้อพิพาทและอนุญาโตตุลาการ รวมทั้ง ดำเนินกิจกรรมเกี่ยวกับการระงับข้อพิพาทโดยวิธีอนุญาโตตุลาการ ซึ่งจะทำให้การระงับข้อพิพาทโดยวิธีอนุญาโตตุลาการเป็นทางเลือกหนึ่งให้คู่พิพาทใช้ในการระงับข้อพิพาททางแพ่งและพาณิชย์แทนการฟ้องร้องคดีต่อศาล โดยกระบวนการอนุญาโตตุลาการเป็นทางเลือกที่รวดเร็ว คล่องตัว และยืดหยุ่นกว่า รวมทั้งเป็นการลดปริมาณคดีที่จะขึ้นมาสู่ศาลอีกด้วย

กระทรวงยุติธรรมจึงจัดทำโครงการส่งเสริมสถาบันอนุญาโตตุลาการขึ้นเพื่อสนับสนุนให้สถาบันอนุญาโตตุลาการในสังกัดกระทรวงยุติธรรมเป็นทางเลือกของประชาชนในการระงับข้อพิพาททางแพ่งและพาณิชย์ และส่งเสริมให้สถาบันอนุญาโตตุลาการในสังกัดหน่วยงานต่างๆ ประเทศไทยได้รับความเชื่อถือและเชื่อมั่นจากผู้ประกอบการ และนักลงทุนทั้งในประเทศและต่างประเทศ

#### 2. วัตถุประสงค์\*

2.1 เพื่อสนับสนุนให้สถาบันอนุญาโตตุลาการในสังกัดกระทรวงยุติธรรมเป็นทางเลือกของประชาชนในการระงับข้อพิพาททางแพ่งและพาณิชย์

2.2 เพื่อส่งเสริมให้สถาบันอนุญาโตตุลาการในสังกัดหน่วยงานต่างๆ ประเทศไทยได้รับความเชื่อถือและเชื่อมั่นจากผู้ประกอบการ และนักลงทุนทั้งในประเทศและต่างประเทศ

#### 3. เป้าหมาย\*

##### 3.3.1 เป้าหมายเชิงผลผลิต (Output)

- (1) การดำเนินกิจกรรมเกี่ยวกับการระงับข้อพิพาทโดยสถาบันอนุญาโตตุลาการ กระทรวงยุติธรรม
- (2) การพัฒนากระบวนการอนุญาโตตุลาการของประเทศไทยให้เป็นที่ยอมรับ
- (3) การเป็นเจ้าภาพจัดประชุมวิชาการระหว่างประเทศเพื่อแลกเปลี่ยนเรียนรู้แนวทางการปฏิบัติที่ดีในการพัฒนากระบวนการอนุญาโตตุลาการ

##### 3.3.2 เป้าหมายเชิงผลลัพธ์ (Outcome)

- (1) สถาบันอนุญาโตตุลาการในสังกัดกระทรวงยุติธรรมได้รับการยอมรับจากประชาชน
- (2) สถาบันอนุญาโตตุลาการในสังกัดหน่วยงานต่างๆ ประเทศไทยได้รับความเชื่อถือและเชื่อมั่นจากผู้ประกอบการ และนักลงทุนทั้งในประเทศและต่างประเทศ

#### 4. ผลที่คาดว่าจะเกิด\*

4.1 สถาบันอนุญาโตตุลาการในสังกัดกระทรวงยุติธรรมเป็นทางเลือกของประชาชนในการระงับข้อพิพาททางแพ่งและพาณิชย์

4.2 สถาบันอนุญาโตตุลาการในสังกัดหน่วยงานต่างๆ ประเทศไทยได้รับความเชื่อถือและเชื่อมั่นจากผู้ประกอบการ และนักลงทุนทั้งในประเทศและต่างประเทศ

#### 5. ดัชนีชี้วัดความสำเร็จ

6. กลุ่มเป้าหมาย/ผู้ที่ได้รับประโยชน์\* ..... ผู้ประกอบการธุรกิจระหว่างประเทศ.....

7. พื้นที่การดำเนินการ .....

8. ระยะเวลาดำเนินโครงการ\* .. 2561 – 2564 ..



ส่วนที่ 4 : แนวทางการดำเนินการ\*

กิจกรรม	ระยะเวลา															
	ปี 2561				ปีที่ 2562				ปีที่ 2563				ปีที่ 2564			
	Q1	Q2	Q3	Q4	Q1	Q2	Q3	Q4	Q1	Q2	Q3	Q4	Q1	Q2	Q3	Q4
1. การจัดตั้ง และดำเนินงานสถาบัน อนุญาตตุลาการ																
2. การศึกษาแนวทางการยกระดับ ประสิทธิภาพกระบวนการยุติธรรม ของประเทศไทย																
3. การจัดประชุมวิชาการระหว่าง ประเทศเพื่อแลกเปลี่ยนเรียนรู้แนว ทางการปฏิบัติที่ดีในการพัฒนา กระบวนการอนุญาตตุลาการ																
4. การเผยแพร่ข้อมูลและ ประชาสัมพันธ์สถาบัน อนุญาตตุลาการ																

## ส่วนที่ 5 : งบประมาณ

### 1. วงเงินงบประมาณ

วงเงินงบประมาณทั้งหมด\* ..... 330,000,000 บาท .....

แหล่งเงิน*				
เงินงบประมาณแผ่นดิน	เงินรายได้ของ หน่วยงาน	เงินกู้		อื่นๆ
		ในประเทศ	นอกประเทศ	
...330,000,000... โดยได้รับงบประมาณจาก.....	-	-	-	-

โดยได้รับงบประมาณจาก.....

### 2. แผนการใช้จ่ายงบประมาณ\*

ปีงบประมาณ	ไตรมาส 1	ไตรมาส 2	ไตรมาส 3	ไตรมาส 4
พ.ศ. 2561	5,000,000	5,000,000	50,000,000	80,000,000
พ.ศ. 2562	10,000,000	30,000,000	10,000,000	70,000,000
พ.ศ. 2563	10,000,000	30,000,000	10,000,000	10,000,000
พ.ศ. 2564	10,000,000	30,000,000	10,000,000	10,000,000

ผลการดำเนินงานของโครงการ

ผลการดำเนินงานไตรมาสที่ 1 ปี 2561

แนวทางการดำเนินการที่วางไว้	ผลการดำเนินงาน
จัดตั้งและดำเนินงานสถาบันอนุญาโตตุลาการ	มีการจัดประชุมเพื่อหาสถานที่ตั้งสถาบันอนุญาโตตุลาการเสร็จสิ้นแล้ว

การเบิกจ่ายงบประมาณ ไตรมาสที่ 1 ปี 2561

แผนการใช้จ่ายงบประมาณ	การเบิกจ่ายงบประมาณ
5,000,000	3,000,000

ผลการดำเนินงานของโครงการต่อแผนระดับต่างๆ

ยุทธศาสตร์ชาติด้านการสร้างความสามารถในการแข่งขัน

- └ เป้าหมาย
  - └ ๒ ประเทศไทยมีขีดความสามารถในการแข่งขันสูง

ยุทธศาสตร์ชาติด้านการสร้างความสามารถในการแข่งขัน

- └ ประเด็นยุทธศาสตร์ชาติ
  - └ ประเด็นที่ ๔ โครงสร้างพื้นฐาน เชื่อมไทย เชื่อมโลก
    - └ ๔.๕ สร้างพลวัตทางกฎหมาย
      - └ ๔.๕.๓ ผลักดันการเจรจาจัดทำความตกลงทางการค้าทั้งรูปแบบทวิภาคีและพหุภาคี และมีกรอบกฎหมายที่เอื้ออำนวยต่อการดำเนินธุรกิจ

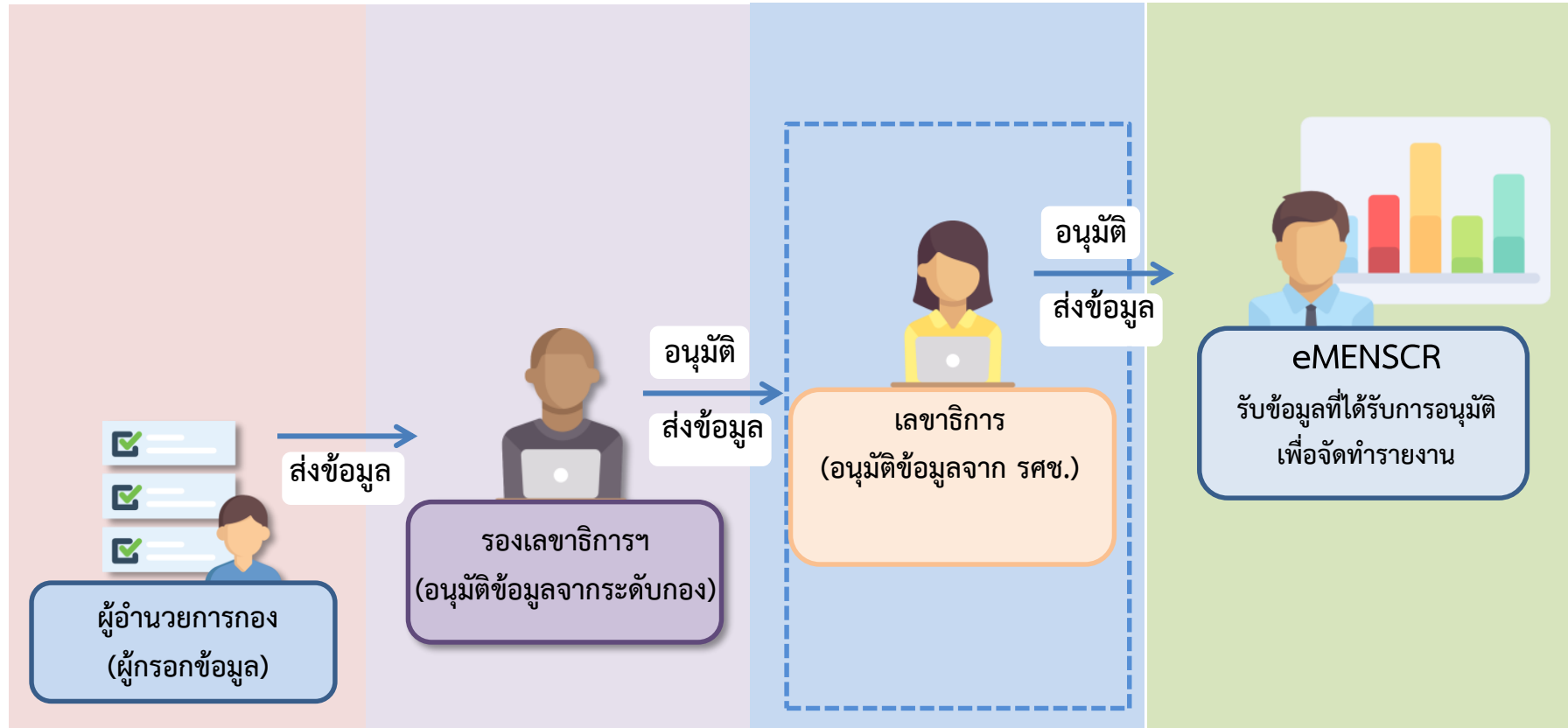
ปัญหา อุปสรรคและข้อเสนอแนะในการดำเนินงาน

ปัญหาและอุปสรรคในการดำเนินงาน

.....บุคลากรไม่เพียงพอต่อความต้องการ.....  
 .....  
 .....  
 .....  
 .....

ข้อเสนอแนะ

.....เร่งสรรหาบุคลากร.....  
 .....  
 .....  
 .....  
 .....



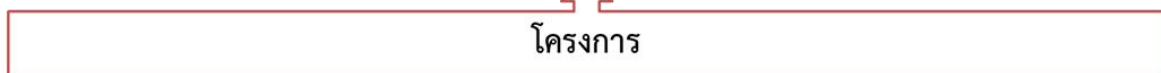
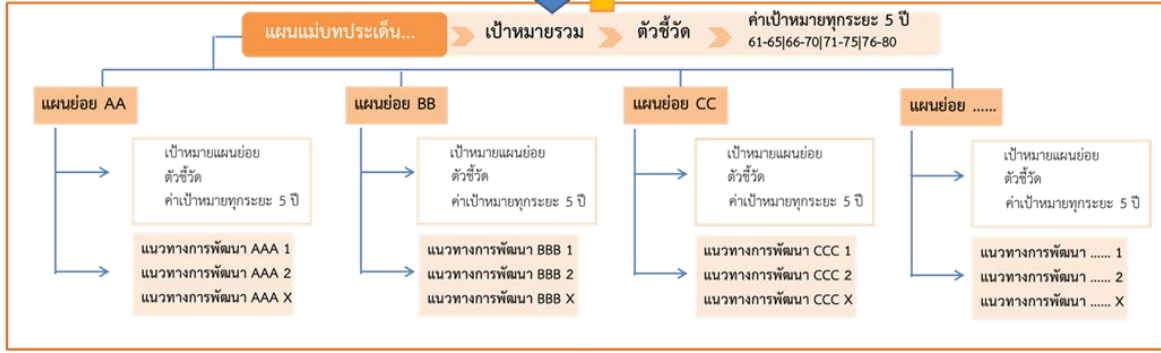
หมายเหตุ - หากต้องการแก้ไขข้อมูลที่ได้รับการอนุมัติแล้ว จะต้องขอดำเนินการตามลำดับชั้นเช่นกัน



ยุทธศาสตร์ชาติ



แผนแม่บทภายใต้ยุทธศาสตร์ชาติ



หน่วยงาน  
จัดทำ โครงการ

Z

Y

X

การประเมินผลการพัฒนาตามยุทธศาสตร์ชาติ ประกอบด้วย

- 1) ความอยู่ดีมีสุขของคนไทยและสังคมไทย
- 2) ชีตความสามารถในการแข่งขัน การพัฒนาเศรษฐกิจ และการกระจายรายได้
- 3) การพัฒนาทรัพยากรมนุษย์ของประเทศ
- 4) ความเท่าเทียมและความเสมอภาคของสังคม
- 5) ความหลากหลายทางชีวภาพ คุณภาพสิ่งแวดล้อม และความยั่งยืนของทรัพยากรธรรมชาติ
- 6) ประสิทธิภาพการบริหารจัดการและการเข้าถึงการให้บริการของภาครัฐ

ตัวชี้วัด

โครงการ



หน่วยงาน  
ระบบข้อมูล  
หน้ากาก

Big Data โครงการภาครัฐ  
Policy Gap  
Performance Management

สภาพัฒน์

โครงการ <<<>>> ตัวชี้วัด ระดับ YZ

คุณธรรม  
ความรู้  
ความเพียร  
พอประมาณ  
หลักเหตุและผล  
ภูมิคุ้มกัน

You Can be a hero !



ดอน คนหัวร้อน You can be a hero !



เจ๊ป้า เมากี่เสมอ You can be a hero !



สมหมาย สายแอร์ You can be a hero !

เป็นฮีโร่ในแบบของคุณ You Can be a hero !



Scan เพื่อความโดดเด่น



ปรัชญาของเศรษฐกิจพอเพียงในความหมายของตัวเอง



<http://nscr.nesdb.go.th>

[emenscr@nesdb.go.th](mailto:emenscr@nesdb.go.th)

[nscr@nesdb.go.th](mailto:nscr@nesdb.go.th)