

ตัวชี้วัดที่ 9 ร้อยละของการเบิกจ่ายเงินงบประมาณรายจ่ายลงทุน

น้ำหนัก : ร้อยละ 1

คำอธิบาย :

- การพิจารณาผลสำเร็จของการเบิกจ่ายเงินงบประมาณรายจ่ายลงทุน จะใช้อัตราการเบิกจ่ายเงินงบประมาณรายจ่ายลงทุนของส่วนราชการทั้งที่เบิกจ่ายในส่วนกลางและส่วนภูมิภาคเป็นตัวชี้วัดความสามารถในการเบิกจ่ายเงินงบประมาณรายจ่ายลงทุนของส่วนราชการ ทั้งนี้ไม่รวมเงินงบประมาณที่ได้รับการจัดสรรเพิ่มเติมระหว่างปีงบประมาณ โดยจะใช้ข้อมูลการเบิกจ่ายดังกล่าวจากระบบการบริหารการเงินการคลังภาครัฐแบบอิเล็กทรอนิกส์ (GFMIS)

- การให้คะแนนจะพิจารณาตามความสามารถในการเบิกจ่ายเงินงบประมาณรายจ่ายลงทุนของส่วนราชการเทียบกับวงเงินงบประมาณรายจ่ายลงทุนที่ส่วนราชการได้รับ หากมีการโอนเปลี่ยนแปลงงบประมาณระหว่างปี (รายจ่ายประจำไปรายจ่ายลงทุน หรือรายจ่ายลงทุนไปรายจ่ายประจำ) จะนำยอดงบประมาณหลังโอนเปลี่ยนแปลงแล้วมาเป็นฐานในการคำนวณ

- รายจ่ายลงทุน หมายถึง รายจ่ายที่รัฐบาลจ่ายเพื่อจัดหาทรัพย์สินประเภททุน ทั้งที่มีตัวตนและทรัพย์สินที่ไม่มีตัวตน ตลอดจนรายจ่ายที่รัฐบาลอุดหนุนหรือโอนให้แก่บุคคล องค์กร หรือรัฐวิสาหกิจ โดยผู้รับไม่ต้องจ่ายคืนให้รัฐบาลและผู้รับนำไปใช้จัดหาทรัพย์สินประเภททุน เป็นต้น สามารถตรวจสอบได้จาการที่ส่งงบประมาณรายจ่าย รหัสลักษณะงานตำแหน่งที่ 5 แสดงถึงลักษณะเศรษฐกิจที่สำนักงบประมาณกำหนดให้

เหตุผล :

เนื่องจากคณะรัฐมนตรีได้มีมติเห็นชอบมาตรการและแนวทางการเร่งรัดติดตามการใช้จ่ายเงินประจำปีงบประมาณ พ.ศ. 2555 ตามมติคณะกรรมการติดตามเร่งรัดการใช้จ่ายงบประมาณภาครัฐ ซึ่งมีรองนายกรัฐมนตรี (นายกิตติรัตน์ ณ ระนอง) เป็นประธาน ที่ได้มีการประชุมเมื่อวันที่ 31 มกราคม 2555 โดยกำหนดเป้าหมายการเบิกจ่ายงบประมาณรายจ่ายลงทุนไม่น้อยกว่าร้อยละ 72.00 ของวงเงินงบประมาณรายจ่ายลงทุนของแต่ละหน่วยงาน และการเบิกจ่ายงบประมาณในภาพรวมไม่น้อยกว่าร้อยละ 93.00 รวมทั้งให้นำผลการเบิกจ่ายเงินตามเป้าหมายที่คณะรัฐมนตรีกำหนด เป็นตัวชี้วัดในคำรับรองการปฏิบัติราชการของส่วนราชการ ประจำปีงบประมาณ พ.ศ. 2555 เพื่อกระตุ้นให้ทุกส่วนราชการเร่งรัดการดำเนินงานตามภารกิจภายใต้แผนงาน/โครงการ และให้บรรลุผลสำเร็จตามเป้าหมายภายในระยะเวลาจำกัดตามสถานการณ์ที่เปลี่ยนแปลง

สูตรการคำนวณ :

$$\frac{\text{เงินงบประมาณรายจ่ายลงทุนที่ส่วนราชการเบิกจ่าย} \times 100}{\text{วงเงินงบประมาณรายจ่ายลงทุนที่ส่วนราชการได้รับ}}$$

เกณฑ์การให้คะแนน :

ช่วงปรับเกณฑ์การให้คะแนน +/- ร้อยละ ต่อ 1 คะแนน โดยกำหนดเกณฑ์การให้คะแนน ดังนี้

ระดับ 1	ระดับ 2	ระดับ 3	ระดับ 4	ระดับ 5
70	71	72	73	74

หมายเหตุ :

- กำหนดระดับคะแนน 3 เท่ากับ ร้อยละ 72 ซึ่งเป็นค่าเป้าหมายร้อยละของการเบิกจ่ายเงินงบประมาณรายจ่ายลงทุนตามที่คณะรัฐมนตรีกำหนด
- การคำนวณวงเงินงบประมาณรายจ่ายลงทุนที่ส่วนราชการได้รับ ไม่รวมเงินงบประมาณรายจ่ายลงทุนที่ได้รับจัดสรรเพิ่มเติมระหว่างปีงบประมาณ และเงินงบประมาณรายจ่ายลงทุนที่ส่วนราชการประหยัดได้ และไม่ได้นำไปใช้จ่ายในภารกิจหรือโครงการอื่นๆ ต่อ ทั้งนี้ ขอให้ส่วนราชการรายงานวงเงินงบประมาณรายจ่ายลงทุนที่ประหยัดได้ดังกล่าว (งบประมาณเหลือจ่าย) เพื่อใช้ประกอบการประเมินผล
- กรณีส่วนราชการนำเงินงบประมาณรายจ่ายลงทุนที่ประหยัดได้จากโครงการเดิมไปใช้ในโครงการอื่นๆ การเบิกจ่ายเงินงบประมาณของโครงการใหม่จะนำมาใช้คำนวณอัตราการเบิกจ่ายด้วย
- ส่วนราชการสามารถตรวจสอบผลการเบิกจ่ายเงินงบประมาณรายจ่ายลงทุนผ่านทางเว็บไซต์ของกรมบัญชีกลาง www.cgd.go.th หัวข้อ ข้อมูลสถิติ
- กรณีที่ส่วนราชการมีเงินงบประมาณรายจ่ายลงทุนที่ประหยัดได้ (งบประมาณเหลือจ่าย) ขอให้ส่วนราชการจัดทำคำขอเปลี่ยนแปลงรายละเอียดตัวชี้วัดฯ โดยระบุชื่อโครงการ รหัสโครงการ งบประมาณที่ได้รับ งบประมาณที่ใช้จ่ายจริง และงบประมาณที่ประหยัดได้ (เฉพาะโครงการที่ประหยัดงบประมาณได้) แจ้งสำนักงาน ก.พ.ร. พร้อมรายงานรอบ 12 เดือน

รายละเอียดข้อมูลพื้นฐาน :

ข้อมูลพื้นฐานประกอบตัวชี้วัด	หน่วยวัด	ผลการดำเนินงานในอดีต ปีงบประมาณ พ.ศ.			
		2551	2552	2553	2554
ร้อยละของการเบิกจ่าย เงินงบประมาณรายจ่ายลงทุน	ร้อยละ	78.61	75.78	79.15	72.79

แนวทางการประเมินผล :

ที่ปรึกษาประเมินผล	ส่วนราชการ
<p>✎ ใช้ข้อมูลในการติดตามและประเมินผลจากกรมบัญชีกลาง กระทรวงการคลัง ซึ่งจะใช้ข้อมูลผลการเบิกจ่ายเงินงบประมาณรายจ่ายลงทุนของส่วนราชการ ทั้งที่เบิกจ่ายในส่วนกลางและส่วนภูมิภาคจากระบบการบริหารการเงินการคลังภาครัฐแบบอิเล็กทรอนิกส์ (GFMIS)</p>	<p>✎ การเตรียมการเพื่อการติดตามและประเมินผล</p> <p>กรณีที่ส่วนราชการมีเงินงบประมาณรายจ่ายลงทุนเหลือจ่าย หมายถึง ส่วนราชการดำเนินงานบรรลุวัตถุประสงค์และเป้าหมายผลผลิตหรือโครงการตามที่ได้รับจัดสรรเงินงบประมาณ หรือจากการจัดซื้อจัดจ้างแล้วนั้น เงินงบประมาณในส่วนที่เหลือจ่ายจะถือว่าเป็นเงินงบประมาณที่สามารถประหยัดได้ ทั้งนี้ หากส่วนราชการไม่ได้นำเงินงบประมาณส่วนนี้ไปใช้จ่ายในภารกิจ/โครงการอื่นๆ ต่อ ขอให้ส่วนราชการรายงานวงเงินงบประมาณรายจ่ายลงทุนที่ประหยัดได้ดังกล่าว (งบประมาณเหลือจ่าย) เพื่อใช้ประกอบการประเมินผล โดยแสดงรายละเอียดของผลการดำเนินงาน ดังนี้</p> <ul style="list-style-type: none"> - วงเงินงบประมาณรายจ่ายลงทุนที่ประหยัดได้ พร้อมทั้งระบุภารกิจ/โครงการ ประเภทงบรายจ่าย และรายการของเงินงบประมาณที่สามารถประหยัดได้ - เอกสารการรายงานการใช้งบประมาณของส่วนราชการที่ส่งให้กับหน่วยงานที่เกี่ยวข้อง เช่น <ol style="list-style-type: none"> 1) แบบจัดทำแผน/รายงานผลการจัดซื้อจัดจ้างครุภัณฑ์ ที่ดินและสิ่งก่อสร้างที่จัดสรรเงินงบประมาณในงบลงทุน ประจำปีงบประมาณ พ.ศ. 2555 (แบบ สงป. 302/1) 2) เอกสาร หลักฐานแสดงการโอนเปลี่ยนแปลงงบประมาณรายจ่าย ประจำปีงบประมาณ พ.ศ. 2555 ที่ได้รับการอนุมัติจากผู้มีอำนาจ

หน่วยงานผู้รับผิดชอบหลัก : สำนักบริหารการรับ-จ่ายเงินภาครัฐ กรมบัญชีกลาง

ผู้รับผิดชอบ	หมายเลขโทรศัพท์
1. นางสาวพรวิไลย์ เดชอมรชัย	0 2127 7132
2. นางสาวยุพา ลิ้มทองเจริญ	0 2127 7000
3. นางสาวทิวาพร ผาสุข	0 2127 7000 ต่อ 4206
4. นางสาวจุลลิกา พานิชเจริญ	0 2127 7000 ต่อ 4618

ตัวชี้วัดที่ 10 ร้อยละของการเบิกจ่ายเงินงบประมาณรายจ่ายภาพรวม

น้ำหนัก : ร้อยละ 1.5

คำอธิบาย :

- การพิจารณาผลสำเร็จของการเบิกจ่ายเงินงบประมาณรายจ่ายภาพรวม จะใช้อัตราการเบิกจ่ายเงินงบประมาณรายจ่ายภาพรวมของส่วนราชการทั้งที่เบิกจ่ายในส่วนกลางและส่วนภูมิภาคเป็นตัวชี้วัดความสามารถในการเบิกจ่ายเงินของส่วนราชการ ทั้งนี้ไม่รวมเงินงบประมาณที่ได้รับการจัดสรรเพิ่มเติมระหว่างปีงบประมาณ โดยจะใช้ข้อมูลการเบิกจ่ายดังกล่าวจากระบบการบริหารการเงินการคลังภาครัฐแบบอิเล็กทรอนิกส์ (GFMIS)
- การให้คะแนนจะพิจารณาตามความสามารถในการเบิกจ่ายเงินงบประมาณรายจ่ายภาพรวมของส่วนราชการเทียบกับวงเงินงบประมาณรายจ่ายภาพรวมที่ส่วนราชการได้รับ หากมีการโอนเปลี่ยนแปลงงบประมาณระหว่างปี (รายจ่ายประจำไปรายจ่ายลงทุน หรือรายจ่ายลงทุนไปรายจ่ายประจำ) จะนำยอดงบประมาณหลังโอนเปลี่ยนแปลงแล้วมาเป็นฐานในการคำนวณ

เหตุผล :

เนื่องจากคณะรัฐมนตรีได้มีมติเห็นชอบมาตรการและแนวทางการเร่งรัดติดตามการใช้จ่ายเงินประจำปีงบประมาณ พ.ศ. 2555 ตามมติคณะกรรมการติดตามเร่งรัดการใช้จ่ายงบประมาณภาครัฐ ซึ่งมีรองนายกรัฐมนตรี (นายกิตติรัตน์ ณ ระนอง) เป็นประธาน ที่ได้มีการประชุมเมื่อวันที่ 31 มกราคม 2555 โดยกำหนดเป้าหมายการเบิกจ่ายงบประมาณรายจ่ายลงทุนไม่น้อยกว่าร้อยละ 72.00 ของวงเงินงบประมาณรายจ่ายลงทุนของแต่ละหน่วยงาน และการเบิกจ่ายงบประมาณในภาพรวมไม่น้อยกว่าร้อยละ 93.00 รวมทั้งให้นำผลการเบิกจ่ายเงินตามเป้าหมายที่คณะรัฐมนตรีกำหนด เป็นตัวชี้วัดในคำรับรองการปฏิบัติราชการของส่วนราชการ ประจำปีงบประมาณ พ.ศ. 2555 เพื่อกระตุ้นให้ทุกส่วนราชการเร่งรัดการดำเนินงานตามภารกิจภายใต้แผนงาน/โครงการ และให้บรรลุผลสำเร็จตามเป้าหมายภายในระยะเวลาจำกัดตามสถานการณ์ที่เปลี่ยนแปลง

สูตรการคำนวณ :

$$\frac{\text{เงินงบประมาณรายจ่ายภาพรวมที่ส่วนราชการเบิกจ่าย} \times 100}{\text{วงเงินงบประมาณรายจ่ายภาพรวมที่ส่วนราชการได้รับ}}$$

เกณฑ์การให้คะแนน :

ช่วงปรับเกณฑ์การให้คะแนน +/- ร้อยละ 1 ต่อ 1 คะแนน โดยกำหนดเกณฑ์การให้คะแนน ดังนี้

ระดับ 1	ระดับ 2	ระดับ 3	ระดับ 4	ระดับ 5
91	92	93	94	95



หมายเหตุ :

1. กำหนดระดับคะแนน 3 เท่ากับ ร้อยละ 93 ซึ่งเป็นค่าเป้าหมายร้อยละของการเบิกจ่ายเงินงบประมาณรายจ่ายภาพรวมตามที่คณะรัฐมนตรีกำหนด
2. การคำนวณวงเงินงบประมาณรายจ่ายภาพรวม ไม่รวมเงินงบประมาณที่ได้รับจัดสรรเพิ่มเติมระหว่างปีงบประมาณ และเงินงบประมาณที่ส่วนราชการประหยัดได้ และไม่ได้นำไปใช้จ่ายในภารกิจหรือโครงการอื่นๆ ต่อ ทั้งนี้ ขอให้ส่วนราชการรายงานวงเงินงบประมาณที่ประหยัดได้ดังกล่าว (งบประมาณเหลือจ่าย) เพื่อใช้ประกอบการประเมินผล
3. กรณีส่วนราชการนำเงินงบประมาณที่ประหยัดได้จากโครงการเดิมไปใช้ในโครงการอื่น ๆ การเบิกจ่ายเงินงบประมาณของโครงการใหม่จะนำมาใช้คำนวณอัตราการเบิกจ่ายด้วย
4. ส่วนราชการสามารถตรวจสอบผลการเบิกจ่ายเงินงบประมาณรายจ่ายภาพรวมผ่านทางเว็บไซต์ของกรมบัญชีกลาง www.cgd.go.th หัวข้อ ข้อมูลสถิติ
5. กรณีที่ส่วนราชการมีเงินงบประมาณรายจ่ายลงทุนที่ประหยัดได้ (งบประมาณเหลือจ่าย) ขอให้ส่วนราชการจัดทำคำขอเปลี่ยนแปลงรายละเอียดตัวชี้วัดฯ โดยระบุชื่อโครงการ รหัสโครงการ งบประมาณที่ได้รับ งบประมาณที่ใช้จ่ายจริง และงบประมาณที่ประหยัดได้ (เฉพาะโครงการที่ประหยัดงบประมาณได้) แจ้งสำนักงาน ก.พ.ร. พร้อมรายงานรอบ 12 เดือน

รายละเอียดข้อมูลพื้นฐาน :

ข้อมูลพื้นฐานประกอบตัวชี้วัด	หน่วยวัด	ผลการดำเนินงานในอดีต ปีงบประมาณ พ.ศ.			
		2551	2552	2553	2554
ร้อยละของการเบิกจ่ายเงินงบประมาณรายจ่ายภาพรวม	ร้อยละ	92.72	92.42	95.76	94.58

แนวทางการประเมินผล :

ที่ปรึกษาประเมินผล	ส่วนราชการ
<p> ใช้ข้อมูลในการติดตามและประเมินผลจากกรมบัญชีกลาง กระทรวงการคลัง ซึ่งจะใช้ข้อมูลผลการเบิกจ่ายเงินงบประมาณรายจ่ายภาพรวมของส่วนราชการ ทั้งที่เบิกจ่ายในส่วนกลางและส่วนภูมิภาคจากระบบการบริหารการเงินการคลังภาครัฐแบบอิเล็กทรอนิกส์ (GFMIS)</p>	<p> การเตรียมการเพื่อการติดตามและประเมินผล</p> <p>กรณีที่ส่วนราชการมีเงินงบประมาณรายจ่ายเหลือจ่าย หมายถึง ส่วนราชการดำเนินงานบรรลุวัตถุประสงค์และเป้าหมายผลผลิตหรือโครงการ ตามที่ได้รับจัดสรรเงินงบประมาณ หรือจากการจัดซื้อจัดจ้างแล้วนั้น เงินงบประมาณในส่วนที่เหลือจ่ายจะถือว่าเป็นเงินงบประมาณที่สามารถประหยัดได้ ทั้งนี้ หากส่วนราชการไม่ได้นำเงินงบประมาณส่วนนี้ไปใช้จ่ายในภารกิจ/โครงการอื่น ๆ ต่อ ขอให้ส่วนราชการรายงานวงเงินงบประมาณที่ประหยัดได้ดังกล่าว (งบประมาณเหลือจ่าย) เพื่อใช้ประกอบการประเมินผล โดยแสดงรายละเอียดของผลการดำเนินงาน ดังนี้</p>

ที่ปรึกษาประเมินผล	ส่วนราชการ
	<ul style="list-style-type: none"> - วงเงินงบประมาณที่ประหยัดได้ พร้อมทั้ง ระบุภารกิจ/โครงการ ประเภทบรายจ่าย และรายการ ของเงินงบประมาณที่สามารถประหยัดได้ - เอกสารการรายงานการใช้งบประมาณ ของส่วนราชการที่ส่งให้กับหน่วยงานที่เกี่ยวข้อง เช่น <ol style="list-style-type: none"> 1) แบบจัดทำแผน/รายงานผลการใช้จ่ายงบประมาณ ตามผลผลิต/โครงการ จำแนกตามงบรายจ่าย ประจำปีงบประมาณ พ.ศ. 2555 (แบบ สงป. 302) 2) เอกสาร หลักฐานแสดงการโอนเปลี่ยนแปลง งบประมาณรายจ่าย ประจำปีงบประมาณ พ.ศ. 2555 ที่ได้รับการอนุมัติจากผู้มีอำนาจ

หน่วยงานผู้รับผิดชอบหลัก : สำนักบริหารการรับ-จ่ายเงินภาครัฐ กรมบัญชีกลาง

ผู้รับผิดชอบ	หมายเลขโทรศัพท์
1. นางสาวพรวิไลย์ เดชอมรชัย	0 2127 7132
2. นางสาวยุพา ลิ้มทองเจริญ	0 2127 7000
3. นางสาวทิวาพร ผาสุข	0 2127 7000 ต่อ 4206
4. นางสาวจุลลิกา พานิชเจริญ	0 2127 7000 ต่อ 4618

ตัวชี้วัดที่ 12 ระดับความสำเร็จของการดำเนินการตามมาตรการประหยัดพลังงานของส่วนราชการ

น้ำหนัก : ร้อยละ 2

คำอธิบาย :

ระดับความสำเร็จของการดำเนินการตามมาตรการประหยัดพลังงานของส่วนราชการ จะพิจารณาจาก ความครบถ้วนของข้อมูล ได้แก่ ข้อมูลการติดตามการดำเนินการตามมาตรการประหยัดพลังงาน ข้อมูลปริมาณการใช้พลังงานไฟฟ้า (kWh) ข้อมูลปริมาณการใช้น้ำมันเชื้อเพลิง (ลิตร) เป็นต้น โดยใช้ข้อมูลตามที่รายงานและจัดเก็บในฐานะข้อมูล www.e-report.energy.go.th ของสำนักงานนโยบายและแผนพลังงาน

รูปที่ 1 หน้าแรกของ www.e-report.energy.go.th

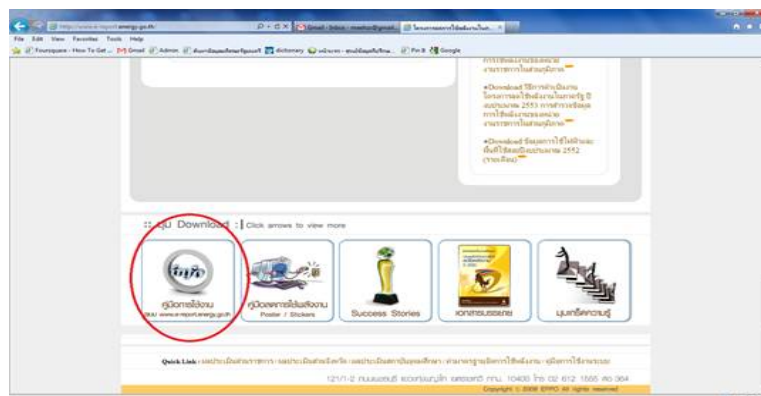


หมายเหตุ: การขอ username และ password ในการเข้าระบบ

(1) จากหน่วยงานต้นสังกัด หรือ (2) จาก สนพ. โทร 0 2612 1555 ต่อ 358 หรือ 364

รูปที่ 2 คู่มือการใช้งานระบบ e-report อยู่ที่ด้านล่างของหน้า Webpage หรือ

โหลดจาก link --> <http://www.e-report.energy.go.th/WebHandbook.pdf>



พิจารณาจากร้อยละเฉลี่ยถ่วงน้ำหนักของพลังงาน 2 ชนิด คือ

1. ด้านไฟฟ้า
2. ด้านน้ำมันเชื้อเพลิง

เหตุผล :

คณะรัฐมนตรีในการประชุมเมื่อวันที่ 20 มีนาคม 2555 เห็นชอบให้หน่วยงานราชการดำเนินมาตรการลดใช้พลังงานลงให้ได้อย่างน้อยร้อยละ 10 เมื่อเปรียบเทียบกับปริมาณการใช้พลังงานในปีงบประมาณ พ.ศ. 2554 สำหรับหน่วยงานที่มีผลการใช้พลังงานในปีงบประมาณ พ.ศ. 2554 เพิ่มขึ้นเมื่อเทียบกับปีงบประมาณ พ.ศ. 2551 หน่วยงานนั้นต้องลดการใช้พลังงานร้อยละ 15 ทั้งนี้ เพื่อลดการนำเข้าน้ำมันจากต่างประเทศ

เกณฑ์การให้คะแนน :

คะแนนการประเมินผลการประหยัดพลังงานของส่วนราชการคิดจากคะแนนเฉลี่ยของหน่วยงานทั้งหมดที่เป็นราชการบริหารส่วนกลางในสังกัดกรมที่จัดตั้งขึ้นตามกฎหมายกระทรวง และส่วนราชการที่ตั้งขึ้นเป็นหน่วยงานภายในกรมนั้นที่ไม่ปรากฏในกฎหมายกระทรวง โดยกำหนดเกณฑ์การให้คะแนนของแต่ละหน่วยงาน ดังนี้

1. ด้านไฟฟ้า รวม 2.5 คะแนน

เกณฑ์การให้คะแนนประเมินผลการประหยัดพลังงานด้านไฟฟ้า มีรายละเอียด ดังนี้

ระดับ คะแนน	ประเด็น	คะแนน
1	1.1 จัดตั้ง “คณะทำงานลดใช้พลังงาน” และหัวหน้าหน่วยงานลงนามในคำสั่งแต่งตั้งระหว่างวันที่ 21 มีนาคม - 30 มิถุนายน 2555	0.250
	1.2 จัดทำ “แผนปฏิบัติการลดการใช้ไฟฟ้า” และรายงานติดตามผล 2 ครั้ง	0.250
2	2.1 ข้อมูลปริมาณการใช้ไฟฟ้า (kWh) ปีงบประมาณ พ.ศ. 2551 ครบถ้วน	0.150
	2.2 ข้อมูลปริมาณการใช้ไฟฟ้า (kWh) ปีงบประมาณ พ.ศ. 2554 ครบถ้วน	0.150
	2.3 ข้อมูลปริมาณการใช้ไฟฟ้า (kWh) ปีงบประมาณ พ.ศ. 2555 ครบถ้วน	0.200
3	ปริมาณการใช้ไฟฟ้าไม่เปลี่ยนแปลง	0.500
4	ประหยัดไฟฟ้าได้ มากกว่าร้อยละ 0 ถึง ร้อยละ 5	0.500
5	ประหยัดไฟฟ้าได้ มากกว่าร้อยละ 5 ถึง ร้อยละ 10 ขึ้นไป	0.500
	* กรณีหน่วยงานมีปริมาณการใช้ไฟฟ้าในปีงบประมาณ พ.ศ. 2554 เพิ่มขึ้น เมื่อเทียบกับปีงบประมาณ พ.ศ. 2551 จะต้องประหยัดไฟฟ้าให้ได้ร้อยละ 15 ขึ้นไป	

2. ด้านน้ำมันเชื้อเพลิง รวม 2.5 คะแนน

เกณฑ์การให้คะแนนประเมินผลการประหยัดพลังงานด้านน้ำมันเชื้อเพลิง มีรายละเอียด ดังนี้

ระดับคะแนน	ประเด็น	คะแนน
1	1.1 จัดตั้ง “คณะทำงานลดใช้พลังงาน” และหัวหน้าหน่วยงานลงนามในคำสั่งแต่งตั้งระหว่างวันที่ 21 มีนาคม - 30 มิถุนายน 2555	0.250
	1.2 จัดทำ “แผนปฏิบัติการลดการใช้น้ำมันเชื้อเพลิง” และรายงานติดตามผล 2 ครั้ง	0.250
2	2.1 ข้อมูลปริมาณการใช้น้ำมันเชื้อเพลิง (ลิตร) ปีงบประมาณ พ.ศ. 2551 ครบถ้วน	0.150
	2.2 ข้อมูลปริมาณการใช้น้ำมันเชื้อเพลิง (ลิตร) ปีงบประมาณ พ.ศ. 2554 ครบถ้วน	0.150
	2.2 ข้อมูลปริมาณการใช้น้ำมันเชื้อเพลิง (ลิตร) ปีงบประมาณ พ.ศ. 2555 ครบถ้วน	0.200
3	ปริมาณการใช้น้ำมันเชื้อเพลิงไม่เปลี่ยนแปลง	0.500
4	ประหยัดน้ำมันเชื้อเพลิงได้มากกว่าร้อยละ 0 ถึง ร้อยละ 5	0.500
5	ประหยัดน้ำมันเชื้อเพลิงได้มากกว่าร้อยละ 5 ถึง ร้อยละ 10 ขึ้นไป * กรณีหน่วยงานมีปริมาณการใช้น้ำมันเชื้อเพลิง ในปีงบประมาณ พ.ศ. 2554 เพิ่มขึ้นเมื่อเทียบกับปีงบประมาณ พ.ศ. 2551 จะต้องประหยัดไฟฟ้าให้ได้ร้อยละ 15 ขึ้นไป	0.500

สูตรการคำนวณคะแนนระดับที่ 3 ถึง 5 ของแต่ละหน่วยงาน :

1. ร้อยละของปริมาณไฟฟ้าที่ประหยัดได้ เท่ากับ

$$\left\{ \frac{\text{ปริมาณการใช้ไฟฟ้า ปีงบประมาณ พ.ศ. 2554 (kWh)} - \text{ปริมาณการใช้ไฟฟ้า ปีงบประมาณ พ.ศ. 2555 (kWh)}}{\text{ปริมาณการใช้ไฟฟ้า ปีงบประมาณ พ.ศ. 2554 (kWh)}} \right\} \times 100$$

2. ร้อยละของน้ำมันเชื้อเพลิง ที่ประหยัดได้ เท่ากับ

$$\left\{ \frac{\text{ปริมาณการใช้น้ำมันเชื้อเพลิง ปีงบประมาณ พ.ศ. 2554 (ลิตร)} - \text{ปริมาณการใช้น้ำมันเชื้อเพลิง ปีงบประมาณ พ.ศ. 2555 (ลิตร)}}{\text{ปริมาณการใช้น้ำมันเชื้อเพลิง ปีงบประมาณ พ.ศ. 2554 (ลิตร)}} \right\} \times 100$$

หมายเหตุ :

- หน่วยงานในส่วนราชการ** หมายถึง ส่วนราชการที่เป็นราชการบริหารส่วนกลางในสังกัดส่วนราชการระดับกรมที่จัดตั้งขึ้นตามกฎหมายกระทรวง และรวมถึงส่วนราชการที่ตั้งขึ้นเป็นหน่วยงานภายใน แต่ไม่ปรากฏในกฎกระทรวง

สำหรับส่วนราชการที่เป็นราชการบริหารส่วนกลางในสังกัดส่วนราชการระดับกรม นั้น ซึ่งจัดตั้งขึ้นตามกฎหมายกระทรวง แต่ปฏิบัติงานอยู่ในภูมิภาค การรายงานผลการดำเนินงานและการประเมินผลของส่วนราชการนั้นๆ ให้พิจารณาจากสถานที่ตั้งของส่วนราชการว่า ตั้งอยู่ ณ จังหวัดใด ให้รายงานผลการดำเนินงานไปรวมกับจังหวัดที่ตั้งอยู่นั้น

อนึ่ง ศูนย์อำนวยการบริหารจังหวัดชายแดนภาคใต้ หรือเรียกโดยย่อว่า ศอ.บต. เป็นองค์กรพิเศษที่ได้รับการยกฐานะเป็นนิติบุคคล อยู่ในบังคับบัญชาของนายกรัฐมนตรี ตามพระราชบัญญัติการบริหารราชการจังหวัดชายแดนภาคใต้ พ.ศ. 2553 ยังไม่มีข้อมูลสำหรับการเปรียบเทียบปริมาณการใช้พลังงานที่ลดลง จึงยกเว้นไม่ต้องประเมินตามตัวชี้วัด “ระดับความสำเร็จของการดำเนินการตามมาตรการประหยัดพลังงานของส่วนราชการ” ประจำปีงบประมาณ พ.ศ. 2555

2. **หน่วยงานในจังหวัด** หมายถึง ส่วนราชการที่เป็นราชการบริหารส่วนภูมิภาคที่จัดตั้งขึ้นตามกฎหมายกระทรวง รวมทั้งส่วนราชการที่เป็นราชการบริหารส่วนกลางที่ปฏิบัติงานอยู่ในภูมิภาคซึ่งจัดตั้งขึ้นตามกฎหมายกระทรวง ทั้งนี้ การรายงานผลการดำเนินงานและการประเมินผลของส่วนราชการนั้นๆ ให้พิจารณาจากสถานที่ตั้งของส่วนราชการว่าตั้งอยู่ ณ จังหวัดใด ให้รายงานผลการดำเนินงานไปรวมกับจังหวัดที่ตั้งอยู่นั้น ไม่นับรวมองค์กรปกครองส่วนท้องถิ่น

3. หน่วยงานในส่วนราชการจะขอเปลี่ยนแปลงรายละเอียดตัวชี้วัดฯ ได้ในกรณีต่อไปนี้

กรณีที่ 1 ไม่มีฐานข้อมูลการใช้ไฟฟ้า/น้ำมันเชื้อเพลิงปีงบประมาณ พ.ศ. 2554 จะขอยกเว้นการประเมินผลต้องมีเหตุผล เช่น

(1) เป็นหน่วยงานที่จัดตั้งในช่วงปีงบประมาณ พ.ศ. 2554 หรือ พ.ศ. 2555

(2) เป็นหน่วยงานที่เพิ่งแยกหรือจัดเก็บปริมาณการใช้ไฟฟ้า/น้ำมันเชื้อเพลิงด้วยตนเองในช่วงปีงบประมาณ พ.ศ. 2554 หรือ พ.ศ. 2555 เช่น การแยกมิเตอร์ หรือแยกสำนักงานจากหน่วยงานอื่น เป็นต้น

(3) มีเหตุสุดวิสัยเป็นเหตุให้ข้อมูลปริมาณการใช้ไฟฟ้า/น้ำมันเชื้อเพลิง ปีงบประมาณ พ.ศ. 2554 เอกสารชำรุด สูญหาย เช่น ไฟไหม้ น้ำท่วม ในปีนั้น เป็นต้น

กรณีที่ 2 ปริมาณการใช้ไฟฟ้า/น้ำมันเชื้อเพลิงในปีงบประมาณ พ.ศ. 2554 เพิ่มขึ้น เมื่อเทียบกับปีงบประมาณ พ.ศ. 2551 จะขอปรับเกณฑ์การให้คะแนนประเมินผลระดับที่ 5 จาก “จะต้องประหยัดไฟฟ้า/น้ำมันเชื้อเพลิงให้ได้ร้อยละ 15 ขึ้นไป” เป็น “จะต้องประหยัดไฟฟ้า/น้ำมันเชื้อเพลิงให้ได้ร้อยละ ร้อยละ 10 ขึ้นไป”

กรณีที่ 3 ปริมาณการใช้ไฟฟ้า/น้ำมันเชื้อเพลิง ปีงบประมาณ พ.ศ. 2555 ของหน่วยงานเปลี่ยนแปลงจากปีงบประมาณ พ.ศ. 2554 โดยเพิ่มขึ้นตั้งแต่ร้อยละ 15 ขึ้นไป จะขอยกเว้นไม่นำปริมาณการใช้ไฟฟ้า/น้ำมันเชื้อเพลิงที่เพิ่มขึ้น อันเป็นผลจากปัจจัยที่เกิดขึ้นใหม่ในปีงบประมาณ พ.ศ. 2555 มาคำนวณผลประหยัด

ในการขอเปลี่ยนแปลงรายละเอียดตัวชี้วัดฯ ข้างต้น ส่วนราชการจะต้องส่งคำขอเปลี่ยนแปลงรายละเอียดตัวชี้วัดฯ ไปพร้อมกับรายงานการประเมินผลตนเอง (Self-Assessment Report) รอบ 12 เดือน ทั้งนี้ ส่วนราชการต้องชี้แจงเหตุผลความจำเป็นพร้อมรายละเอียดที่ชัดเจน และเพียงพอต่อการพิจารณาความเหมาะสม โดยเฉพาะการขอเปลี่ยนแปลงตามเกณฑ์ที่ 2 และเกณฑ์ที่ 3 จะต้องมีเอกสารประกอบเป็นประมาณการเชิงตัวเลขของปริมาณการไฟฟ้า/น้ำมันเชื้อเพลิงที่เพิ่มขึ้น เช่น มีการเปลี่ยนแปลงโครงสร้างหรือภารกิจของหน่วยงาน (ระบุรายละเอียด) มีภารกิจเพิ่มขึ้น (ระบุรายละเอียด) หรือมีการติดตั้งอุปกรณ์สำหรับดำเนินการกิจเพิ่มเติม (ระบุรายละเอียด) หรือสร้างอาคารใหม่ (ระบุรายละเอียด) เป็นต้น

เงื่อนไข :



ในการประเมินผลตัวชี้วัด “ระดับความสำเร็จของการดำเนินการตามมาตรการประหยัดพลังงานของส่วนราชการ” สำนักงาน ก.พ.ร. จะใช้ข้อมูลที่แต่ละหน่วยงานได้รายงานผลผ่าน www.e-report.energy.go.th ของสำนักงานนโยบายและแผนพลังงาน

หน่วยงานผู้รับผิดชอบ : สำนักงานนโยบายและแผนพลังงาน กระทรวงพลังงาน

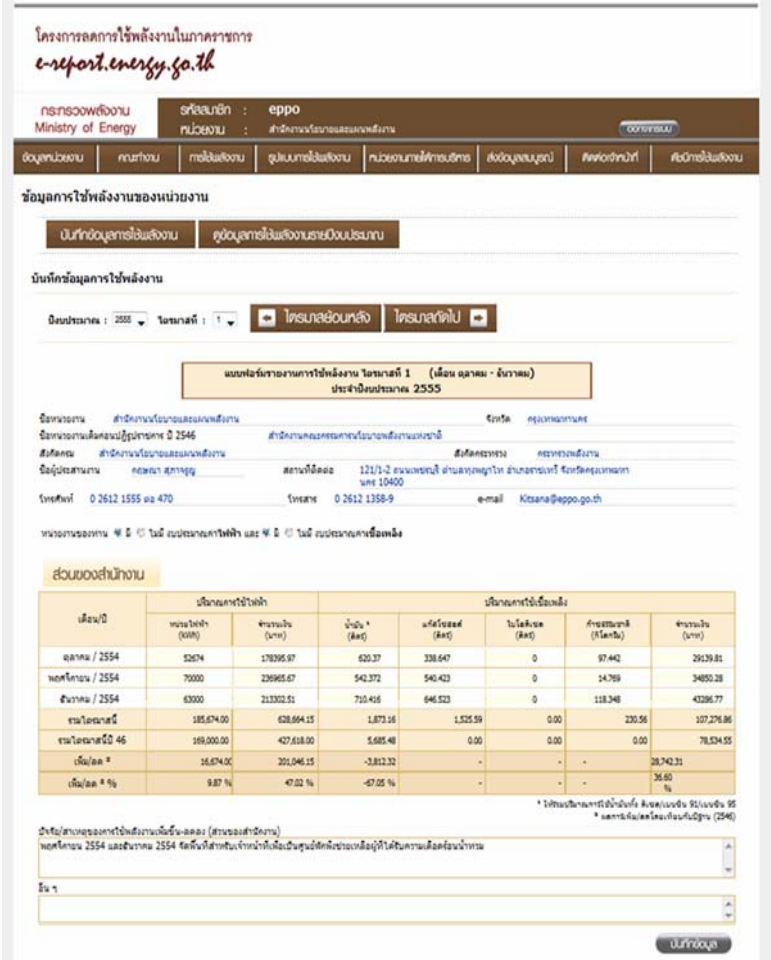
ผู้รับผิดชอบ	หมายเลขโทรศัพท์
1. นางสาวชนานัญ บัวเขียว	0 2612 1555 ต่อ 358, 364

แนวทางการประเมินผล :

ระดับ คะแนน	เกณฑ์การให้คะแนน	แนวทางการประเมินผล
1	<p>ขั้นตอนที่ 1:</p> <p>1.1 จัดตั้ง “คณะกรรมการลดใช้พลังงาน” และหัวหน้าหน่วยงานลงนามในคำสั่งแต่งตั้งระหว่างวันที่ 21 มีนาคม - 30 มิถุนายน 2555</p> <p>1.2 จัดทำ “แผนปฏิบัติการลดการใช้ไฟฟ้า/น้ำมันเชื้อเพลิง” และรายงานติดตามผล 2 ครั้ง</p>	<p>ประเมินผลจากข้อมูล เอกสาร หลักฐานต่างๆ</p> <p>☒ ใช้ข้อมูลที่แต่ละหน่วยงานของส่วนราชการได้ทำการบันทึกข้อมูลรายงานผ่าน www.e-report.energy.go.th ของ สนพ. หน้าที่ 2) คณะทำงานและมาตรการลดใช้พลังงาน ตามตัวอย่างที่ปรากฏดังรูปที่ 1.1, 1.2, 1.3 และ 1.4</p> <p>▷ รูปที่ 1.1 หน้าหลักของ www.e-report.energy.go.th</p>  <p>☒ พิจารณาความครบถ้วนของข้อมูลการจัดตั้ง “คณะกรรมการลดใช้พลังงาน” จากข้อมูลที่ปรากฏบน www.e-report.energy.go.th ของ สนพ. ที่จะมีรายชื่อคณะทำงาน และวันที่หน่วยงานได้ปรับปรุงข้อมูลล่าสุด ที่ด้านล่าง ขวามือ ของกรอบคณะทำงานฯ ดังรูปที่ 1.2</p> <p>▷ รูปที่ 1.2 รายงานการแต่งตั้ง “คณะกรรมการลดใช้พลังงาน”</p> 

ระดับ คะแนน	เกณฑ์การให้คะแนน	แนวทางการประเมินผล																				
		<p>✎ พิจารณาความครบถ้วนของ “รายงานแผนปฏิบัติการลดการใช้ไฟฟ้า/น้ำมันเชื้อเพลิง” จากที่ปรากฏบน www.e-report.energy.go.th ของ สนพ. ที่จะมีมาตรการประหยัดพลังงาน และวันที่หน่วยงานได้ปรับปรุงข้อมูลล่าสุด และสถานะของการปรับปรุงมาตรการลดการใช้ไฟฟ้า/น้ำมันเชื้อเพลิง ดังรูปที่ 1.3</p> <p>▷ รูปที่ 1.3 รายงานแผนปฏิบัติการลดการใช้ไฟฟ้า/น้ำมันเชื้อเพลิง</p>  <table border="1" data-bbox="671 651 1422 808"> <thead> <tr> <th>ร.พ.</th> <th>รายงานแผนปฏิบัติการลดการใช้ไฟฟ้า/น้ำมันเชื้อเพลิง</th> <th>วันที่ปรับปรุง</th> <th>สถานะ</th> </tr> </thead> <tbody> <tr> <td>1.</td> <td>รายงานแผนปฏิบัติการลดการใช้ไฟฟ้า/น้ำมันเชื้อเพลิง 2553</td> <td>27 ต.ค. 2011</td> <td>(รายงานปี 2011 สด)</td> </tr> <tr> <td>2.</td> <td>รายงานแผนปฏิบัติการลดการใช้ไฟฟ้า/น้ำมันเชื้อเพลิง 2554</td> <td>21 ธ.ค. 2014</td> <td>(รายงานปี 2014 สด)</td> </tr> <tr> <td>3.</td> <td>รายงานแผนปฏิบัติการลดการใช้ไฟฟ้า/น้ำมันเชื้อเพลิง 2553</td> <td>26 ก.ย. 2013</td> <td>(รายงานปี 2013 สด)</td> </tr> <tr> <td>4.</td> <td>รายงานแผนปฏิบัติการลดการใช้ไฟฟ้า/น้ำมันเชื้อเพลิง 2552</td> <td>03 ก.ย. 2012</td> <td>(รายงานปี 2012 สด)</td> </tr> </tbody> </table> <p>✎ พิจารณาความครบถ้วนของ “การติดตามผลลดการใช้ไฟฟ้า/น้ำมันเชื้อเพลิง” จากที่ปรากฏบน www.e-report.energy.go.th ของ สนพ. ที่จะมีจำนวนครั้งของการรายงาน และการอ้างอิงเอกสารหนังสือหรือรายงานการประชุมของคณะทำงาน ดังรูปที่ 1.4</p> <p>▷ รูปที่ 1.4 รายงานติดตามผลลดการใช้ไฟฟ้า/น้ำมันเชื้อเพลิง</p>  <p>✎ เกณฑ์การพิจารณาระดับคะแนนที่ 1 = 1 คะแนน</p> <p>▷ พิจารณา 2 ส่วน คือ (1) ด้านไฟฟ้า = 0.500 คะแนน (2) ด้านน้ำมัน = 0.500 คะแนน รวม = 1.000 คะแนน</p> <p>▷ พิจารณาความครบถ้วนของข้อมูลที่แต่ละหน่วยงานในส่วนราชการได้บันทึกผ่าน www.e-report.energy.go.th ของ สนพ. โดยการให้คะแนนจะเป็นไปตามเกณฑ์ที่ปรากฏในตารางที่ 1</p>	ร.พ.	รายงานแผนปฏิบัติการลดการใช้ไฟฟ้า/น้ำมันเชื้อเพลิง	วันที่ปรับปรุง	สถานะ	1.	รายงานแผนปฏิบัติการลดการใช้ไฟฟ้า/น้ำมันเชื้อเพลิง 2553	27 ต.ค. 2011	(รายงานปี 2011 สด)	2.	รายงานแผนปฏิบัติการลดการใช้ไฟฟ้า/น้ำมันเชื้อเพลิง 2554	21 ธ.ค. 2014	(รายงานปี 2014 สด)	3.	รายงานแผนปฏิบัติการลดการใช้ไฟฟ้า/น้ำมันเชื้อเพลิง 2553	26 ก.ย. 2013	(รายงานปี 2013 สด)	4.	รายงานแผนปฏิบัติการลดการใช้ไฟฟ้า/น้ำมันเชื้อเพลิง 2552	03 ก.ย. 2012	(รายงานปี 2012 สด)
ร.พ.	รายงานแผนปฏิบัติการลดการใช้ไฟฟ้า/น้ำมันเชื้อเพลิง	วันที่ปรับปรุง	สถานะ																			
1.	รายงานแผนปฏิบัติการลดการใช้ไฟฟ้า/น้ำมันเชื้อเพลิง 2553	27 ต.ค. 2011	(รายงานปี 2011 สด)																			
2.	รายงานแผนปฏิบัติการลดการใช้ไฟฟ้า/น้ำมันเชื้อเพลิง 2554	21 ธ.ค. 2014	(รายงานปี 2014 สด)																			
3.	รายงานแผนปฏิบัติการลดการใช้ไฟฟ้า/น้ำมันเชื้อเพลิง 2553	26 ก.ย. 2013	(รายงานปี 2013 สด)																			
4.	รายงานแผนปฏิบัติการลดการใช้ไฟฟ้า/น้ำมันเชื้อเพลิง 2552	03 ก.ย. 2012	(รายงานปี 2012 สด)																			

ระดับคะแนน	เกณฑ์การให้คะแนน	แนวทางการประเมินผล																					
		<p>▷ ตารางที่ 1 วิธีพิจารณาและเกณฑ์การให้คะแนนพิจารณา</p> <table border="1" data-bbox="671 389 1452 804"> <thead> <tr> <th data-bbox="671 389 1262 439">คะแนนความครบถ้วนของข้อมูล</th> <th data-bbox="1262 389 1358 439">ไฟฟ้า</th> <th data-bbox="1358 389 1452 439">น้ำมัน</th> </tr> </thead> <tbody> <tr> <td data-bbox="671 439 1262 495">ปรากฏข้อมูลดังต่อไปนี้ในระบบ www.e-report.energy.go.th ของ สนพ.</td> <td></td> <td></td> </tr> <tr> <td data-bbox="671 495 1262 573">1.1 การแต่งตั้งคณะทำงานลดใช้พลังงาน</td> <td data-bbox="1262 495 1358 573">0.125</td> <td data-bbox="1358 495 1452 573">0.125</td> </tr> <tr> <td data-bbox="671 573 1262 663">1.2 การลงนามในคำสั่งแต่งตั้ง (1) ระหว่างวันที่ 21 มีนาคม - 30 มิถุนายน 2555</td> <td data-bbox="1262 573 1358 663">0.125</td> <td data-bbox="1358 573 1452 663">0.125</td> </tr> <tr> <td data-bbox="671 663 1262 707">2.1 แผนปฏิบัติการลดการใช้ไฟฟ้า/น้ำมันเชื้อเพลิง</td> <td data-bbox="1262 663 1358 707">0.125</td> <td data-bbox="1358 663 1452 707">0.125</td> </tr> <tr> <td data-bbox="671 707 1262 752">2.2 รายงานติดตามผล 2 ครั้ง</td> <td data-bbox="1262 707 1358 752">0.125</td> <td data-bbox="1358 707 1452 752">0.125</td> </tr> <tr> <td data-bbox="671 752 1262 804">รวมคะแนน (1)+(2)</td> <td data-bbox="1262 752 1358 804">0.500</td> <td data-bbox="1358 752 1452 804">0.500</td> </tr> </tbody> </table> <p>หมายเหตุ ถ้าข้อมูล 1.1 /1.2 /2.1 /2.2 ตามตาราง 1 ขัดไม่ปรากฏบนระบบ www.e-report.energy.go.th คะแนนของข้อมูลข้อนั้นที่หน่วยงานจะได้รับ = 0.000 คะแนน</p>	คะแนนความครบถ้วนของข้อมูล	ไฟฟ้า	น้ำมัน	ปรากฏข้อมูลดังต่อไปนี้ในระบบ www.e-report.energy.go.th ของ สนพ.			1.1 การแต่งตั้งคณะทำงานลดใช้พลังงาน	0.125	0.125	1.2 การลงนามในคำสั่งแต่งตั้ง (1) ระหว่างวันที่ 21 มีนาคม - 30 มิถุนายน 2555	0.125	0.125	2.1 แผนปฏิบัติการลดการใช้ไฟฟ้า/น้ำมันเชื้อเพลิง	0.125	0.125	2.2 รายงานติดตามผล 2 ครั้ง	0.125	0.125	รวมคะแนน (1)+(2)	0.500	0.500
คะแนนความครบถ้วนของข้อมูล	ไฟฟ้า	น้ำมัน																					
ปรากฏข้อมูลดังต่อไปนี้ในระบบ www.e-report.energy.go.th ของ สนพ.																							
1.1 การแต่งตั้งคณะทำงานลดใช้พลังงาน	0.125	0.125																					
1.2 การลงนามในคำสั่งแต่งตั้ง (1) ระหว่างวันที่ 21 มีนาคม - 30 มิถุนายน 2555	0.125	0.125																					
2.1 แผนปฏิบัติการลดการใช้ไฟฟ้า/น้ำมันเชื้อเพลิง	0.125	0.125																					
2.2 รายงานติดตามผล 2 ครั้ง	0.125	0.125																					
รวมคะแนน (1)+(2)	0.500	0.500																					
2.	<p>ขั้นตอนที่ 2 :</p> <p>2.1 ข้อมูลปริมาณการใช้ไฟฟ้า (kWh) /น้ำมันเชื้อเพลิง (ลิตร) ปีงบประมาณ พ.ศ. 2551 ครบถ้วน</p> <p>2.2 ข้อมูลปริมาณการใช้ไฟฟ้า (kWh) /น้ำมันเชื้อเพลิง (ลิตร) ปีงบประมาณ พ.ศ. 2554 ครบถ้วน</p> <p>2.3 ข้อมูลปริมาณการใช้ไฟฟ้า (kWh) /น้ำมันเชื้อเพลิง (ลิตร) ปีงบประมาณ พ.ศ. 2555 ครบถ้วน</p>	<p>ประเมินผลจากข้อมูล เอกสาร หลักฐานต่างๆ</p> <p>✗ ใช้ข้อมูลที่แต่ละหน่วยงานของส่วนราชการได้บันทึกปริมาณการใช้ไฟฟ้า (kWh)/น้ำมันเชื้อเพลิง (ลิตร) ผ่าน www.e-report.energy.go.th ของ สนพ. หน้า 3) ข้อมูลการใช้พลังงานของหน่วยงาน ตามตัวอย่างที่ปรากฏดังรูปที่ 2.1 และ 2.2</p> <p>▷ รูปที่ 2.1 หน้าหลักของ www.e-report.energy.go.th หน้า 3) ข้อมูลการใช้พลังงานของหน่วยงาน</p> 																					

ระดับ คะแนน	เกณฑ์การให้คะแนน	แนวทางการประเมินผล
		<p>✎ หน่วยงานบันทึกปริมาณการใช้ไฟฟ้า (kWh) ที่ใช้ในปีงบประมาณ พ.ศ. 2551, 2554 และ 2555 แยกเป็นรายเดือน โดยใช้ข้อมูลจากใบเสร็จรับเงินค่าไฟฟ้า ที่การไฟฟ้าส่วนภูมิภาค ออกให้กับหน่วยงานเป็นหลักฐาน</p> <p>✎ หน่วยงานบันทึกปริมาณการใช้น้ำมันเชื้อเพลิง (ลิตร) ที่ได้ใช้ใน ปีงบประมาณ พ.ศ. 2551, 2554 และ 2555 แยกเป็นรายเดือน โดยใช้ข้อมูลจากใบเสร็จรับเงิน ที่ผู้จำหน่ายน้ำมันเชื้อเพลิง ออกให้กับหน่วยงานเป็นหลักฐาน โดยให้รายงานปริมาณการใช้น้ำมันเชื้อเพลิง (ลิตร) ของประเภท ดีเซล เบนซิน 91 และเบนซิน 95 รวมในช่องเดียวกัน คือช่อง “น้ำมัน”</p> <p>▷ รูปที่ 2.2 รายงานข้อมูลปริมาณการใช้ไฟฟ้า (kWh) และปริมาณการใช้น้ำมันเชื้อเพลิง (ลิตร)</p> 

ระดับคะแนน	เกณฑ์การให้คะแนน	แนวทางการประเมินผล									
		<p>✗ เกณฑ์การพิจารณาระดับคะแนนที่ 2 = 1 คะแนน</p> <p>▷ พิจารณาความครบถ้วนของข้อมูลปริมาณการใช้ไฟฟ้า (kWh)/น้ำมันเชื้อเพลิง (ลิตร) ปีงบประมาณ พ.ศ. 2551, 2554 และ 2555</p> <p>✗ พิจารณา 2 ส่วน คือ (1) ด้านไฟฟ้า = 0.500 คะแนน (2) ด้านน้ำมัน = 0.500 คะแนน รวม = 1.000 คะแนน</p> <p>▷ ตารางที่ 2 วิธีพิจารณาและเกณฑ์การให้คะแนนพิจารณา</p> <table border="1"> <thead> <tr> <th>คะแนนความครบถ้วนของข้อมูล</th> <th>ไฟฟ้า</th> <th>น้ำมัน</th> </tr> </thead> <tbody> <tr> <td>(1) ข้อมูลไม่ครบ 12 เดือน ในปีใดปีหนึ่ง</td> <td>0.000</td> <td>0.000</td> </tr> <tr> <td>(2) ข้อมูลครบ 12 เดือน ทั้ง 3 ปี</td> <td>0.500</td> <td>0.500</td> </tr> </tbody> </table> <p>หมายเหตุ ตัวอย่างเช่น หน่วยงาน ก บันทึกข้อมูลปริมาณการใช้ไฟฟ้า (kWh) ปีงบประมาณ 2551 ข้อมูลครบ 12 เดือน (เดือนตุลาคม 2550-กันยายน 2551)</p> <p>ปีงบประมาณ 2554 ข้อมูล 11 เดือน (เดือนตุลาคม 2553-กันยายน 2554) โดยใน www.e-report.energy.go.th ไม่มีข้อมูลปริมาณการใช้ไฟฟ้า (kWh) เดือนมิถุนายน 2554</p> <p>ปีงบประมาณ 2555 ข้อมูลครบ 12 เดือน (เดือนตุลาคม 2554-กันยายน 2555)</p> <p>ตัวอย่างนี้เข้าเกณฑ์การพิจารณาตามตารางที่ 2 ข้อ (1) หน่วยงาน ก จึงได้รับคะแนนด้านไฟฟ้า ระดับที่ 2 ความครบถ้วนของข้อมูล = 0</p>	คะแนนความครบถ้วนของข้อมูล	ไฟฟ้า	น้ำมัน	(1) ข้อมูลไม่ครบ 12 เดือน ในปีใดปีหนึ่ง	0.000	0.000	(2) ข้อมูลครบ 12 เดือน ทั้ง 3 ปี	0.500	0.500
คะแนนความครบถ้วนของข้อมูล	ไฟฟ้า	น้ำมัน									
(1) ข้อมูลไม่ครบ 12 เดือน ในปีใดปีหนึ่ง	0.000	0.000									
(2) ข้อมูลครบ 12 เดือน ทั้ง 3 ปี	0.500	0.500									

ระดับ คะแนน	เกณฑ์การให้คะแนน	แนวทางการประเมินผล
3.	ขั้นตอนที่ 3 : ปริมาณการใช้ไฟฟ้า/น้ำมัน เชื้อเพลิงไม่เปลี่ยนแปลง	ประเมินผลลดปริมาณการใช้ไฟฟ้า (kWh)/น้ำมันเชื้อเพลิง (ลิตร) ของ แต่ละหน่วยงาน
4.	ขั้นตอนที่ 4 : ประหยัดไฟฟ้า/น้ำมัน เชื้อเพลิงได้มากกว่าร้อยละ 0 ถึง ร้อยละ 5	<p>☒ ระบบ www.e-report.energy.go.th จะประมวลผลปริมาณการใช้ ไฟฟ้า(kWh)/การใช้ น้ำมันเชื้อเพลิง (ลิตร) ของแต่ละหน่วยงานใน ปีงบประมาณ พ.ศ. 2551, 2554 และ 2555 โดยอัตโนมัติตามเกณฑ์และ เงื่อนไขการให้คะแนนประเมินผลการประหยัดพลังงานที่กำหนดไว้</p> <p>☒ เกณฑ์การพิจารณาระดับคะแนนที่ 3 - 5 = 3 คะแนนของแต่ละหน่วยงาน</p> <ul style="list-style-type: none"> ○ หน่วยงานต้องได้รับเกณฑ์การให้คะแนนด้านไฟฟ้า/ด้านน้ำมัน เชื้อเพลิง ตามขั้นตอนที่ 1 = 0.500 คะแนน และขั้นตอนที่ 2 = 0.500 คะแนน รวม 2 ขั้นตอน เป็นคะแนนด้านไฟฟ้า =1.000 / ด้านน้ำมันเชื้อเพลิง = 1.000 คะแนน ○ หน่วยงานที่ได้รับคะแนนด้านไฟฟ้า/ด้านน้ำมันเชื้อเพลิงตาม ขั้นตอนที่ 1 และขั้นตอนที่ 2 แล้ว มีด้านใดไม่ครบ 1.000 คะแนน ระบบของ www.e-report.energy.go.th จะไม่ประเมินผลด้านนั้น ในขั้นตอนที่ 3 -5 ○ แบ่งการพิจารณาออกเป็น 2 ส่วน คือ <ul style="list-style-type: none"> (1) ปริมาณการลดใช้ไฟฟ้า (kWh) = 1.500 คะแนน (2) ปริมาณการลดใช้น้ำมันเชื้อเพลิง (ลิตร) = 1.500 คะแนน <p style="text-align: center;">คะแนนรวม = 3.000 คะแนน</p> ○ หน่วยงานที่มีปริมาณการใช้ไฟฟ้า (kWh)/น้ำมันเชื้อเพลิง (ลิตร) ใน ปีงบประมาณ พ.ศ. 2555 ลดลงเมื่อเทียบกับปีงบประมาณ พ.ศ. 2554 จะได้ 1.5000 คะแนน เมื่อลดการใช้ไฟฟ้า (kWh)/น้ำมัน เชื้อเพลิง (ลิตร) ได้มากกว่าร้อยละ 10 ขึ้นไป ○ หน่วยงานที่มีปริมาณการใช้ไฟฟ้า (kWh)/น้ำมันเชื้อเพลิง (ลิตร) ใน ปีงบประมาณ พ.ศ. 2554 เพิ่มขึ้นเมื่อเทียบกับปีงบประมาณ พ.ศ. 2551 จะได้ 1.500 คะแนน เมื่อลดปริมาณการใช้ไฟฟ้า (kWh)/น้ำมันเชื้อเพลิง (ลิตร) ในปีงบประมาณ พ.ศ. 2555 เมื่อเทียบ กับปีงบประมาณ พ.ศ. 2554 ได้มากกว่าร้อยละ 15 ขึ้นไป
5.	ขั้นตอนที่ 5 : ประหยัดไฟฟ้า/น้ำมันเชื้อเพลิง ได้ มากกว่าร้อยละ 5 ถึง ร้อย ละ 10 ขึ้นไป * กรณีหน่วยงานมีปริมาณ การใช้ไฟฟ้าในปีงบประมาณ พ.ศ. 2554 เพิ่มขึ้น เมื่อเทียบกับ ปีงบประมาณ พ.ศ. 2551 จะต้องประหยัดไฟฟ้าให้ได้ ร้อยละ 15 ขึ้นไป	<ul style="list-style-type: none"> ❖ สูตรคำนวณ ร้อยละของปริมาณไฟฟ้าที่ประหยัดได้ เท่ากับ $\left\{ \frac{\text{ปริมาณการใช้ไฟฟ้า ปีงบประมาณ พ.ศ. 2554 (kWh)} - \text{ปริมาณการใช้ไฟฟ้า ปีงบประมาณ พ.ศ. 2555 (kWh)}}{\text{ปริมาณการใช้ไฟฟ้า ปีงบประมาณ พ.ศ. 2554 (kWh)}} \right\} \times 100$

ระดับ คะแนน	เกณฑ์การให้คะแนน	แนวทางการประเมินผล																				
		<p>❖ สูตรคำนวณ ร้อยละของปริมาณน้ำมันเชื้อเพลิงที่ประหยัดได้เท่ากับ</p> $\left\{ \frac{\text{ปริมาณการใช้ น้ำมัน ปีงบประมาณ พ.ศ. 2554 (ลิตร)} - \text{ปริมาณการใช้ น้ำมัน ปีงบประมาณ พ.ศ. 2555 (ลิตร)}}{\text{ปริมาณการใช้ น้ำมัน ปีงบประมาณ พ.ศ. 2554 (ลิตร)}} \right\} \times 100$ <p>▶ ตารางที่ 3 คะแนนในขั้นตอนที่ 3 – 5 พิจารณาดังนี้</p> <table border="1" data-bbox="671 734 1445 1099"> <thead> <tr> <th colspan="2">คะแนนประเมินผลขั้นตอนที่ 3 - 5</th> <th>ไฟฟ้า</th> <th>น้ำมัน</th> </tr> </thead> <tbody> <tr> <td>ขั้นที่ 3</td> <td>ปริมาณการใช้ไฟฟ้า/น้ำมันเชื้อเพลิง ไม่เปลี่ยนแปลง (ร้อยละ 0)</td> <td>0.500</td> <td>0.500</td> </tr> <tr> <td>ขั้นที่ 4</td> <td>ประหยัดไฟฟ้า/น้ำมันเชื้อเพลิง ได้ร้อยละ 0 ถึง ร้อยละ 5</td> <td>0.0-0.5</td> <td>0.0-0.5</td> </tr> <tr> <td>ขั้นที่ 5</td> <td>ประหยัดไฟฟ้า/น้ำมันเชื้อเพลิง ได้ร้อยละ 5 ถึงร้อยละ 10 ขึ้นไป</td> <td>0.0-0.5</td> <td>0.0-0.5</td> </tr> <tr> <td colspan="2">รวม 3 ช่วง คะแนนเต็ม</td> <td>1.500</td> <td>1.500</td> </tr> </tbody> </table> <p>หมายเหตุ 1. คะแนนในขั้นตอนที่ 4 และ 5 เป็นระบบอัตราก้าวหน้า (Progressive Rate) ทศนิยม 4 ตำแหน่ง</p> <p>2. ปริมาณการใช้ไฟฟ้า/น้ำมันเชื้อเพลิงที่ลดได้ในระดับคะแนนที่ 4 – 5 จะใช้วิธีการเทียบบัญญัติไตรยางศ์</p> <p>❖ การประเมินระดับความสำเร็จของการดำเนินการตามมาตรการประหยัดพลังงานของส่วนราชการ</p> <p>☞ คะแนนการประเมินผลการประหยัดพลังงานของส่วนราชการคิดจาก คะแนนเฉลี่ยของหน่วยงานทั้งหมดที่เป็นราชการบริหารส่วนกลางในสังกัดกรมที่จัดตั้งขึ้นตามกฎหมายกระทรวง และส่วนราชการที่ตั้งขึ้นเป็นหน่วยงานภายในกรมนั้นที่ไม่ปรากฏในกฎหมายกระทรวง</p> <p>☞ ผลรวมปริมาณการใช้ไฟฟ้า (kWh) ของส่วนราชการในปีงบประมาณ พ.ศ. 2551, 2554 และ 2555 ระบบ www.e-report.energy.go.th จะประมวลผลให้โดยอัตโนมัติตามเกณฑ์และเงื่อนไขการให้คะแนนประเมินผลการประหยัดพลังงานที่กำหนดไว้ โดยมีขั้นตอนดังนี้</p> <ol style="list-style-type: none"> (1) นับจำนวนหน่วยงานย่อยทั้งหมดของส่วนราชการรวมกัน = 100% (2) นับจำนวนหน่วยงานย่อยทั้งหมดของส่วนราชการเฉพาะที่ได้รับเกณฑ์การประเมินด้านไฟฟ้าขั้นตอนที่ 1 = 0.500 คะแนน และขั้นตอนที่ 2 = 0.500 คะแนน รวมกัน = 1.000 คะแนนเต็ม 	คะแนนประเมินผลขั้นตอนที่ 3 - 5		ไฟฟ้า	น้ำมัน	ขั้นที่ 3	ปริมาณการใช้ไฟฟ้า/น้ำมันเชื้อเพลิง ไม่เปลี่ยนแปลง (ร้อยละ 0)	0.500	0.500	ขั้นที่ 4	ประหยัดไฟฟ้า/น้ำมันเชื้อเพลิง ได้ร้อยละ 0 ถึง ร้อยละ 5	0.0-0.5	0.0-0.5	ขั้นที่ 5	ประหยัดไฟฟ้า/น้ำมันเชื้อเพลิง ได้ร้อยละ 5 ถึงร้อยละ 10 ขึ้นไป	0.0-0.5	0.0-0.5	รวม 3 ช่วง คะแนนเต็ม		1.500	1.500
คะแนนประเมินผลขั้นตอนที่ 3 - 5		ไฟฟ้า	น้ำมัน																			
ขั้นที่ 3	ปริมาณการใช้ไฟฟ้า/น้ำมันเชื้อเพลิง ไม่เปลี่ยนแปลง (ร้อยละ 0)	0.500	0.500																			
ขั้นที่ 4	ประหยัดไฟฟ้า/น้ำมันเชื้อเพลิง ได้ร้อยละ 0 ถึง ร้อยละ 5	0.0-0.5	0.0-0.5																			
ขั้นที่ 5	ประหยัดไฟฟ้า/น้ำมันเชื้อเพลิง ได้ร้อยละ 5 ถึงร้อยละ 10 ขึ้นไป	0.0-0.5	0.0-0.5																			
รวม 3 ช่วง คะแนนเต็ม		1.500	1.500																			

ระดับ คะแนน	เกณฑ์การให้คะแนน	แนวทางการประเมินผล
		<p>(3) นำจำนวนหน่วยงานที่นับได้จาก (2) เทียบสัดส่วนร้อยละกับจำนวนหน่วยงานทั้งหมดตาม (1) ผลลัพธ์มีสัดส่วนน้อยกว่าร้อยละ 50 ส่วนราชการนั้นจะได้รับการประเมินการให้คะแนนด้านไฟฟ้าในชั้นตอนที่ 3-5</p> <p>(4) การเทียบสัดส่วนตาม (3) กรณีผลลัพธ์มีสัดส่วนตั้งแต่ร้อยละ 50 ขึ้นไป ส่วนราชการนั้นจะได้รับการประเมินการให้คะแนนด้านไฟฟ้าในชั้นตอนที่ 3-5</p> <p>(5) นำปริมาณการใช้ไฟฟ้าในปีงบประมาณ พ.ศ. 2551 ของหน่วยงานย่อยทั้งหมดของส่วนราชการ เฉพาะที่ได้รับเกณฑ์การประเมินด้านไฟฟ้าชั้นตอนที่ 1 = 0.500 คะแนน และชั้นตอนที่ 2 = 0.500 คะแนน ตาม (2) รวมกัน = ผลรวมปริมาณการใช้ไฟฟ้าของส่วนราชการปีงบประมาณ พ.ศ. 2551 (kWh)</p> <p>(6) นำปริมาณการใช้ไฟฟ้าในปีงบประมาณ พ.ศ. 2554 ของหน่วยงานย่อยทั้งหมดของส่วนราชการ เฉพาะที่ได้รับเกณฑ์การประเมินด้านไฟฟ้าชั้นตอนที่ 1 = 0.500 คะแนน และชั้นตอนที่ 2 = 0.500 คะแนน ตาม (2) รวมกัน = ผลรวมปริมาณการใช้ไฟฟ้าของส่วนราชการปีงบประมาณ พ.ศ. 2554 (kWh)</p> <p>(7) นำปริมาณการใช้ไฟฟ้าในปีงบประมาณ พ.ศ. 2555 ของหน่วยงานย่อยทั้งหมดของส่วนราชการ เฉพาะที่ได้รับเกณฑ์การประเมินด้านไฟฟ้าชั้นตอนที่ 1 = 0.500 คะแนน และชั้นตอนที่ 2 = 0.500 คะแนน ตาม (2) รวมกัน = ผลรวมปริมาณการใช้ไฟฟ้าของส่วนราชการปีงบประมาณ พ.ศ. 2555 (kWh)</p> <p>(8) นำปริมาณการใช้ไฟฟ้าในปีงบประมาณ พ.ศ. 2551 ของหน่วยงานย่อยทั้งหมดของส่วนราชการ เปรียบเทียบกับปริมาณการใช้ไฟฟ้าในปีงบประมาณ พ.ศ. 2554 เพื่อคำนวณคะแนนในชั้นตอนที่ 5 ดังนี้</p> <ul style="list-style-type: none"> - ส่วนราชการที่มีผลรวมปริมาณการใช้ไฟฟ้า ปีงบประมาณ พ.ศ. 2554 (kWh) ตามข้อ (6) ลดลงเมื่อเปรียบเทียบกับผลรวมปริมาณการใช้ไฟฟ้า ปีงบประมาณ พ.ศ. 2551 (kWh) ตามข้อ (5) จะได้ 1.500 คะแนน เมื่อผลลดปริมาณการใช้ไฟฟ้า (kWh) ในปีงบประมาณ พ.ศ. 2555 เมื่อเทียบกับปีงบประมาณ พ.ศ. 2554 มากกว่าร้อยละ 10 ขึ้นไป

ระดับ คะแนน	เกณฑ์การให้คะแนน	แนวทางการประเมินผล
		<p>- ส่วนราชการที่มีผลรวมปริมาณการใช้ไฟฟ้า ปีงบประมาณ พ.ศ. 2554 (kWh) ตามข้อ (6) เพิ่มขึ้นเมื่อเปรียบเทียบกับผลรวมปริมาณการใช้ไฟฟ้า ปีงบประมาณ พ.ศ. 2551 (kWh) ตามข้อ (5) จะได้ 1.500 คะแนน เมื่อผลลดปริมาณการใช้ไฟฟ้า (kWh) ในปีงบประมาณ พ.ศ. 2555 เมื่อเทียบกับปีงบประมาณ พ.ศ. 2554 มากกว่าร้อยละ 15 ขึ้นไป</p> <p>(9) สูตรคำนวณร้อยละของปริมาณไฟฟ้าที่ประหยัดได้ของส่วนราชการ</p> $\left\{ \frac{\text{ผลรวมปริมาณการใช้ไฟฟ้า ปีงบประมาณ พ.ศ. 2554 (kWh)} - \text{ผลรวมปริมาณการใช้ไฟฟ้า ปีงบประมาณ พ.ศ. 2555 (kWh)}}{\text{ผลรวมปริมาณการใช้ไฟฟ้า ปีงบประมาณ พ.ศ. 2554 (kWh)}} \right\} \times 100$ <p>๒ ผลรวมปริมาณการใช้น้ำมันเชื้อเพลิง (ลิตร) ของส่วนราชการในปีงบประมาณ พ.ศ. 2551, 2554 และ 2555 ระบบ www.e-report.energy.go.th จะประมวลผลให้โดยอัตโนมัติตามเกณฑ์และเงื่อนไขการให้คะแนน ประเมินผลการประหยัดพลังงานที่กำหนดไว้ โดยมีขั้นตอนเช่นเดียวกับ “การประมวลผลรวมปริมาณการใช้ไฟฟ้า (kWh) ของส่วนราชการ” ตาม (1) ถึง (8) ข้างต้น และเปลี่ยนการพิจารณาจากด้าน “ปริมาณการใช้ไฟฟ้า (kWh)” เป็นพิจารณาด้าน “ปริมาณการใช้น้ำมันเชื้อเพลิง (ลิตร)” แทน และ</p> <p>(9) สูตรคำนวณร้อยละของปริมาณน้ำมันเชื้อเพลิงที่ประหยัดได้ของส่วนราชการ</p> $\left\{ \frac{\text{ผลรวมปริมาณการใช้น้ำมัน ปีงบประมาณ พ.ศ. 2554 (ลิตร)} - \text{ผลรวมปริมาณการใช้น้ำมัน ปีงบประมาณ พ.ศ. 2555 (ลิตร)}}{\text{ผลรวมปริมาณการใช้น้ำมัน ปีงบประมาณ พ.ศ. 2554 (ลิตร)}} \right\} \times 100$ <p>๓ <u>เกณฑ์พิจารณาระดับคะแนนที่ 3-5</u></p> <p>กรณี ก. ส่วนราชการมีผลรวมปริมาณการใช้ไฟฟ้า/น้ำมันเชื้อเพลิงในปีงบประมาณ พ.ศ. 2554 ไม่เพิ่มขึ้นเมื่อเทียบกับปีงบประมาณ พ.ศ. 2551 วิธีพิจารณาให้คะแนนจะใช้ตามตารางที่ 4 (ก)</p>

ระดับ คะแนน	เกณฑ์การให้คะแนน	แนวทางการประเมินผล															
		<p>▷ ตารางที่ 4 (ก) คะแนนประเมินผลขั้นตอนที่ 3 - 5</p> <table border="1" data-bbox="671 409 1445 775"> <thead> <tr> <th data-bbox="671 409 1214 454">การให้คะแนนแบ่งออกเป็น 3 ขั้นตอน</th> <th data-bbox="1214 409 1329 454">ไฟฟ้า</th> <th data-bbox="1329 409 1445 454">น้ำมัน</th> </tr> </thead> <tbody> <tr> <td data-bbox="671 454 1214 544">ขั้นที่ 3 ผลรวมปริมาณการใช้ไฟฟ้า/น้ำมัน ไม่เปลี่ยนแปลง (ร้อยละ 0)</td> <td data-bbox="1214 454 1329 544">0.5</td> <td data-bbox="1329 454 1445 544">= 0.5</td> </tr> <tr> <td data-bbox="671 544 1214 633">ขั้นที่ 4 ผลรวมประหยัดไฟฟ้า/น้ำมัน ได้มากกว่าร้อยละ 0 ถึง ร้อยละ 5</td> <td data-bbox="1214 544 1329 633">0.0-0.5</td> <td data-bbox="1329 544 1445 633">0.0-0.5</td> </tr> <tr> <td data-bbox="671 633 1214 723">ขั้นที่ 5 ผลรวมประหยัดไฟฟ้า/น้ำมัน ได้มากกว่าร้อยละ 5 ถึงร้อยละ 10 ขึ้นไป</td> <td data-bbox="1214 633 1329 723">0.0-0.5</td> <td data-bbox="1329 633 1445 723">0.0-0.5</td> </tr> <tr> <td data-bbox="671 723 1214 775">รวม 3 ช่วง คะแนนเต็ม</td> <td data-bbox="1214 723 1329 775">1.5</td> <td data-bbox="1329 723 1445 775">1.5</td> </tr> </tbody> </table> <p data-bbox="671 797 1445 931">หมายเหตุ การประเมินคะแนนในขั้นตอนที่ 4 ถึงขั้นตอนที่ 5 เป็นระบบ อัตราก้าวหน้า (Progressive Rate) หรือเทียบบัญญัติไตรยางศ์ โดยมีผลการคำนวณสำเร็จรูปตามเอกสารแนบท้าย ขั้นที่ 5 กรณี 10%</p>	การให้คะแนนแบ่งออกเป็น 3 ขั้นตอน	ไฟฟ้า	น้ำมัน	ขั้นที่ 3 ผลรวมปริมาณการใช้ไฟฟ้า/น้ำมัน ไม่เปลี่ยนแปลง (ร้อยละ 0)	0.5	= 0.5	ขั้นที่ 4 ผลรวมประหยัดไฟฟ้า/น้ำมัน ได้มากกว่าร้อยละ 0 ถึง ร้อยละ 5	0.0-0.5	0.0-0.5	ขั้นที่ 5 ผลรวมประหยัดไฟฟ้า/น้ำมัน ได้มากกว่าร้อยละ 5 ถึงร้อยละ 10 ขึ้นไป	0.0-0.5	0.0-0.5	รวม 3 ช่วง คะแนนเต็ม	1.5	1.5
การให้คะแนนแบ่งออกเป็น 3 ขั้นตอน	ไฟฟ้า	น้ำมัน															
ขั้นที่ 3 ผลรวมปริมาณการใช้ไฟฟ้า/น้ำมัน ไม่เปลี่ยนแปลง (ร้อยละ 0)	0.5	= 0.5															
ขั้นที่ 4 ผลรวมประหยัดไฟฟ้า/น้ำมัน ได้มากกว่าร้อยละ 0 ถึง ร้อยละ 5	0.0-0.5	0.0-0.5															
ขั้นที่ 5 ผลรวมประหยัดไฟฟ้า/น้ำมัน ได้มากกว่าร้อยละ 5 ถึงร้อยละ 10 ขึ้นไป	0.0-0.5	0.0-0.5															
รวม 3 ช่วง คะแนนเต็ม	1.5	1.5															
		<p>กรณี ข. ส่วนราชการที่มีผลรวมปริมาณการใช้ไฟฟ้า/น้ำมันเชื้อเพลิงใน ปีงบประมาณ พ.ศ. 2554 เพิ่มขึ้น เมื่อเทียบกับปีงบประมาณ พ.ศ. 2551 จะต้องประหยัดไฟฟ้า/น้ำมันเชื้อเพลิงให้ได้ร้อยละ 15 ขึ้นไป วิธีพิจารณาและเกณฑ์การให้คะแนนจะใช้ตามตารางที่ 4 (ข)</p> <p>▷ ตารางที่ 4 (ข) คะแนนประเมินผลขั้นตอนที่ 3-5</p> <table border="1" data-bbox="671 1245 1445 1615"> <thead> <tr> <th data-bbox="671 1245 1214 1290">คะแนนประเมินผลขั้นตอนที่ 3-5</th> <th data-bbox="1214 1245 1329 1290">ไฟฟ้า</th> <th data-bbox="1329 1245 1445 1290">น้ำมัน</th> </tr> </thead> <tbody> <tr> <td data-bbox="671 1290 1214 1379">ขั้นที่ 3 ผลรวมปริมาณการใช้ไฟฟ้า/น้ำมัน ไม่เปลี่ยนแปลง (ร้อยละ 0)</td> <td data-bbox="1214 1290 1329 1379">0.500</td> <td data-bbox="1329 1290 1445 1379">0.500</td> </tr> <tr> <td data-bbox="671 1379 1214 1469">ขั้นที่ 4 ผลรวมประหยัดไฟฟ้า/น้ำมัน ได้มากกว่าร้อยละ 0 ถึง ร้อยละ 5</td> <td data-bbox="1214 1379 1329 1469">0.0-0.5</td> <td data-bbox="1329 1379 1445 1469">0.0-0.5</td> </tr> <tr> <td data-bbox="671 1469 1214 1559">ขั้นที่ 5 ผลรวมประหยัดไฟฟ้า/น้ำมัน ได้มากกว่าร้อยละ 5 ถึงร้อยละ 15 ขึ้นไป</td> <td data-bbox="1214 1469 1329 1559">0.0-0.5</td> <td data-bbox="1329 1469 1445 1559">0.0-0.5</td> </tr> <tr> <td data-bbox="671 1559 1214 1615">รวม 3 ช่วง คะแนนเต็ม</td> <td data-bbox="1214 1559 1329 1615">1.500</td> <td data-bbox="1329 1559 1445 1615">1.500</td> </tr> </tbody> </table> <p data-bbox="671 1637 1445 1771">หมายเหตุ การประเมินคะแนนในขั้นตอนที่ 4 ถึงขั้นตอนที่ 5 เป็นระบบ อัตราก้าวหน้า (Progressive Rate) หรือเทียบบัญญัติไตรยางศ์ โดยมีผลการคำนวณสำเร็จรูปตามเอกสารแนบท้าย ขั้นที่ 5 กรณี 15%</p>	คะแนนประเมินผลขั้นตอนที่ 3-5	ไฟฟ้า	น้ำมัน	ขั้นที่ 3 ผลรวมปริมาณการใช้ไฟฟ้า/น้ำมัน ไม่เปลี่ยนแปลง (ร้อยละ 0)	0.500	0.500	ขั้นที่ 4 ผลรวมประหยัดไฟฟ้า/น้ำมัน ได้มากกว่าร้อยละ 0 ถึง ร้อยละ 5	0.0-0.5	0.0-0.5	ขั้นที่ 5 ผลรวมประหยัดไฟฟ้า/น้ำมัน ได้มากกว่าร้อยละ 5 ถึงร้อยละ 15 ขึ้นไป	0.0-0.5	0.0-0.5	รวม 3 ช่วง คะแนนเต็ม	1.500	1.500
คะแนนประเมินผลขั้นตอนที่ 3-5	ไฟฟ้า	น้ำมัน															
ขั้นที่ 3 ผลรวมปริมาณการใช้ไฟฟ้า/น้ำมัน ไม่เปลี่ยนแปลง (ร้อยละ 0)	0.500	0.500															
ขั้นที่ 4 ผลรวมประหยัดไฟฟ้า/น้ำมัน ได้มากกว่าร้อยละ 0 ถึง ร้อยละ 5	0.0-0.5	0.0-0.5															
ขั้นที่ 5 ผลรวมประหยัดไฟฟ้า/น้ำมัน ได้มากกว่าร้อยละ 5 ถึงร้อยละ 15 ขึ้นไป	0.0-0.5	0.0-0.5															
รวม 3 ช่วง คะแนนเต็ม	1.500	1.500															

การประเมินคะแนนในขั้นตอนที่ 4 ถึงขั้นตอนที่ 5 เป็นระบบอัตราก้าวหน้า (Progressive Rate)
หรือเทียบบัญญัติไตรยางศ์ โดยมีผลการคำนวณสำเร็จรูปตามเอกสารแนบท้าย

ขั้นที่ 4		ขั้นที่ 5 กรณี 10%		ขั้นที่ 5 กรณี 15%			
ร้อยละ	คะแนน	ร้อยละ	คะแนน	ร้อยละ	คะแนน	ร้อยละ	คะแนน
0.00	0.50						
0.10	0.01	0.10	0.01	0.10	0.01	5.10	0.26
0.20	0.02	0.20	0.02	0.20	0.01	5.20	0.26
0.30	0.03	0.30	0.03	0.30	0.02	5.30	0.27
0.40	0.04	0.40	0.04	0.40	0.02	5.40	0.27
0.50	0.05	0.50	0.05	0.50	0.03	5.50	0.28
0.60	0.06	0.60	0.06	0.60	0.03	5.60	0.28
0.70	0.07	0.70	0.07	0.70	0.04	5.70	0.29
0.80	0.08	0.80	0.08	0.80	0.04	5.80	0.29
0.90	0.09	0.90	0.09	0.90	0.05	5.90	0.30
1.00	0.10	1.00	0.10	1.00	0.05	6.00	0.30
1.10	0.11	1.10	0.11	1.10	0.06	6.10	0.31
1.20	0.12	1.20	0.12	1.20	0.06	6.20	0.31
1.30	0.13	1.30	0.13	1.30	0.07	6.30	0.32
1.40	0.14	1.40	0.14	1.40	0.07	6.40	0.32
1.50	0.15	1.50	0.15	1.50	0.08	6.50	0.33
1.60	0.16	1.60	0.16	1.60	0.08	6.60	0.33
1.70	0.17	1.70	0.17	1.70	0.09	6.70	0.34
1.80	0.18	1.80	0.18	1.80	0.09	6.80	0.34
1.90	0.19	1.90	0.19	1.90	0.10	6.90	0.35
2.00	0.20	2.00	0.20	2.00	0.10	7.00	0.35
2.10	0.21	2.10	0.21	2.10	0.11	7.10	0.36
2.20	0.22	2.20	0.22	2.20	0.11	7.20	0.36
2.30	0.23	2.30	0.23	2.30	0.12	7.30	0.36
2.40	0.24	2.40	0.24	2.40	0.12	7.40	0.37
2.50	0.25	2.50	0.25	2.50	0.13	7.50	0.37
2.60	0.26	2.60	0.26	2.60	0.13	7.60	0.38
2.70	0.27	2.70	0.27	2.70	0.14	7.70	0.38
2.80	0.28	2.80	0.28	2.80	0.14	7.80	0.39
2.90	0.29	2.90	0.29	2.90	0.15	7.90	0.39
3.00	0.30	3.00	0.30	3.00	0.15	8.00	0.40
3.10	0.31	3.10	0.31	3.10	0.16	8.10	0.40
3.20	0.32	3.20	0.32	3.20	0.16	8.20	0.41
3.30	0.33	3.30	0.33	3.30	0.17	8.30	0.41
3.40	0.34	3.40	0.34	3.40	0.17	8.40	0.42
3.50	0.35	3.50	0.35	3.50	0.18	8.50	0.42
3.60	0.36	3.60	0.36	3.60	0.18	8.60	0.43
3.70	0.37	3.70	0.37	3.70	0.19	8.70	0.43
3.80	0.38	3.80	0.38	3.80	0.19	8.80	0.44
3.90	0.39	3.90	0.39	3.90	0.20	8.90	0.44
4.00	0.40	4.00	0.40	4.00	0.20	9.00	0.45
4.10	0.41	4.10	0.41	4.10	0.21	9.10	0.45
4.20	0.42	4.20	0.42	4.20	0.21	9.20	0.46
4.30	0.43	4.30	0.43	4.30	0.22	9.30	0.46
4.40	0.44	4.40	0.44	4.40	0.22	9.40	0.47
4.50	0.45	4.50	0.45	4.50	0.23	9.50	0.47
4.60	0.46	4.60	0.46	4.60	0.23	9.60	0.48
4.70	0.47	4.70	0.47	4.70	0.24	9.70	0.48
4.80	0.48	4.80	0.48	4.80	0.24	9.80	0.49
4.90	0.49	4.90	0.49	4.90	0.25	9.90	0.49
5.00	0.50	5.00	0.50	5.00	0.25	10.00	0.50