

กิจกรรมการแบ่งปันและแลกเปลี่ยนองค์ความรู้ (COP)
เรื่อง ระบบสารสนเทศตามนโยบายกระทรวงอุตสาหกรรม


ระบบการรายงานข้อมูลกลางกระทรวงอุตสาหกรรม
i-SingleForm



จัดโดย ศูนย์เทคโนโลยีสารสนเทศและการสื่อสาร



การรายงานข้อมูลกลางกระทรวงอุตสาหกรรม i-SingleForm



ผู้ประกอบการ ได้ประโยชน์อะไรบ้าง?

- ใช้ในการติดตามทิศทางภาวะเศรษฐกิจอุตสาหกรรมในภาพรวมรายสาขา และผลิตภัณฑ์อุตสาหกรรม



- ทราบสถานการณ์การผลิตและมูลค่าการจำหน่ายของโรงงาน



- ใช้วางแผนธุรกิจรู้ผลวิเคราะห์ศักยภาพของสถานประกอบการ
- ได้รับคำปรึกษาจากผู้เชี่ยวชาญในการพัฒนาธุรกิจ



- ทราบศักยภาพการผลิตของโรงงานในด้านต่าง ๆ



- เข้าถึงสิทธิประโยชน์ต่างๆ ของกระทรวงฯ เช่น รับคำปรึกษาจากผู้เชี่ยวชาญในการพัฒนาธุรกิจ เพิ่มโอกาสในการเข้าถึงสินเชื่อ



- ประวัติการจัดการสิ่งปฏิกูลหรือวัสดุที่ไม่ใช้แล้วของโรงงาน



- นำข้อมูลไปใช้วางแผนการดำเนินธุรกิจเบื้องต้นได้ เช่น ดัชนีอุตสาหกรรม ภาพผลการผลิตรวม สถิติอุตสาหกรรม



- ผู้ประกอบการสามารถรายงานข้อมูลตามกฎหมายต่างๆ ได้อย่างสะดวกและรวดเร็ว



จำนวนโรงงานทั้งหมด 65,968 โรงงาน

จำนวนที่เข้ามารายงาน i-Singleform

57,317 โรงงาน



ระบบทะเบียนลูกค้ากระทรวงอุตสาหกรรม

<https://i.industry.go.th>

← → ↻ i.industry.go.th

INDUSTRY
ระบบทะเบียนผู้ประกอบการอุตสาหกรรม

หน้าหลัก แนะนำการใช้งาน บริการ หน่วยงานที่มีการเชื่อมโยงข้อมูลภาครัฐ ติดต่อเรา + A -

ระบบทะเบียนลูกค้ากระทรวงอุตสาหกรรม

i.Industry.go.th

เข้าสู่ระบบ **สมัครสมาชิก** **คลิกปุ่มสมัครสมาชิก**

Logos of various government agencies: Ministry of Industry, Trade and Consumer Protection, DIPROM, Ministry of Labour, Ministry of Natural Resources and Environmental Conservation, TISI, Ministry of Commerce, and Ministry of Industry, Trade and Consumer Protection.



**ข้อมูลที่ต้องเตรียม
สำหรับการสมัคร
สมาชิก i-Industry**

ข้อมูลประกอบการสมัคร

1. เลขประจำตัวประชาชน*
2. ชื่อ-นามสกุล*
3. วัน/เดือน/ปี เกิด*
4. เบอร์โทรศัพท์
5. อีเมล
6. ไลน์ไอดี

หมายเหตุ *ข้อมูลบังคับ จำเป็นต้องกรอก*
และไม่มีค่าบริการหรือค่าธรรมเนียมใด ๆ ทั้งสิ้น
ในการสมัครสมาชิก





1

กิจการ (Business)

2

โรงงาน (Factory)

0

ใบแจ้งชำระ (Billing)

ปิดการใช้งานบัญชี

ข้อมูลสมาชิก (Profile Completion) 100%



ข้อมูลสมาชิก

ข้อมูลกิจการ

ข้อมูลโรงงาน

ข้อมูลใบแจ้ง

ประวัติ

ตั้งค่าข้อมูล

รายการกิจการ (Business List)

เพิ่มกิจการ



Type : บุคคลธรรมดา (กิจการเจ้าของคนเดียว)

Verified

ข้อมูลกิจการ

(Business Detail)

เลือกรายการ

เลขทะเบียนกิจการ (Business Number)

-

ชื่อกิจการ/ผู้ประกอบการ (Business/Owner Name)

-

ประเภทกิจการ (Business Type)

-

ชื่อที่ใช้ในการประกอบพาณิชย์กิจ (Company Name)

-

การประกอบกิจการ (ตอนจดทะเบียน) (Object Description) (in registered document)

-





ปิดการใช้งานบัญชี

1
กิจการ (Business)

2
โรงงาน (Factory)

0
ใบแจ้งชำระ (Billing)

ข้อมูลสมาชิก (Profile Completion) 100%

ข้อมูลสมาชิก

ข้อมูลกิจการ

ข้อมูลโรงงาน

ข้อมูลใบแจ้ง

ประวัติ

ตั้งค่าข้อมูล

รายการโรงงาน
(Factory List)

เพิ่มโรงงาน

ทั้งหมด

Factory card 1: Code, FID, จังหวัด, ดำเนินการ

Factory card 2: Code, FID, จังหวัด, ดำเนินการ

ข้อมูลโรงงาน
(Factory Detail)

เลขทะเบียนโรงงาน
(Factory Number)

-

ชื่อโรงงาน
(Factory Name)

-

จังหวัดที่ตั้ง
(Province)

-

วันที่เริ่มดำเนินการ
(Start Date)

-

แรงม้าอนุญาต

-



ระบบทะเบียนลูกค้ากระทรวงอุตสาหกรรม

<https://i.industry.go.th>

The screenshot shows the homepage of the i.industry.go.th website. At the top, there is a navigation bar with the 'INDUSTRY' logo and several menu items: 'หน้าหลัก', 'แนะนำการใช้งาน', 'บริการ', 'หน่วยงานที่มีการเชื่อมโยงข้อมูลภาครัฐ', and 'ติดต่อเรา'. The main content area features the title 'ระบบทะเบียนลูกค้ากระทรวงอุตสาหกรรม' and the URL 'i.Industry.go.th'. Below the URL, there are two buttons: 'เข้าสู่ระบบ' (Login) and 'สมัครสมาชิก' (Register). A red arrow points from a circled '1' to the 'เข้าสู่ระบบ' button. At the bottom of the page, there is a row of logos for various government agencies, including the Ministry of Industry, Trade and Promotion (DIPROM), and the Thai Industrial Standards Institute (TISI).

1.คลิกปุ่มเข้าสู่ระบบ



INDUSTRY

ระบบทะเบียนประวัติลูกจ้างกระทรวงอุตสาหกรรม

เข้าสู่ระบบ

ยังไม่มีบัญชี ? [ลงทะเบียนที่นี่](#)

เลขบัตรประชาชน 13 หลัก *

 ← 2

รหัสผ่าน *

[ลืมรหัสผ่าน ?](#)

 ← 3 ← 4

ฉันไม่ใช่โปรแกรมอัตโนมัติ

reCAPTCHA

ข้อมูลส่วนบุคคล - ข้อกำหนด

 ← 5

- 2.กรอกเลขบัตรประชาชน
- 3.ใส่รหัสผ่าน
- 4.คลิกเครื่องหมายถูกหน้าช่องฉันไม่ใช่โปรแกรมอัตโนมัติ
- 5.กดปุ่มดำเนินการ



i.industry.go.th/customer/overview

ระบบทะเบียนลูกค้ากระทรวงอุตสาหกรรม หน้าหลัก เมนูการใช้งาน บริการ **iSingleForm** ติดต่อเรา

ปิดการใช้งานบัญชี

ข้อมูลสมาชิก (Profile Completion) 100%

1 2 0

กิจการ (Business) โรงงาน (Factory) ใบแจ้งชำระ (Billing)

ข้อมูลสมาชิก ข้อมูลกิจการ ข้อมูลโรงงาน ข้อมูลใบแจ้ง ประวัติ ตั้งค่าข้อมูล

ข้อมูลสมาชิก (Overview) ตั้งค่าข้อมูลสมาชิก

เลขบัตรประจำตัวประชาชน (Citizen ID)

ชื่อ-นามสกุล (Full Name)

วันที่เป็นสมาชิก (Register Date)

ตำแหน่ง (Position)

เบอร์โทรศัพท์มือถือ (Mobile Phone)

อีเมล (Email)

39 Online

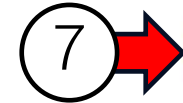


6.คลิก iSingleForm



ระบบ iSingleForm

เลือก กิจกรรม / บริษัท และกดเลือกดำเนินการอย่างใดอย่างหนึ่ง



ดำเนินการ




การยินยอมให้ใช้ข้อมูล

"ผู้ให้บริการ" ยินยอมให้ "ผู้ให้บริการ" ส่งข้อมูล เช่น รายละเอียดส่วนตัว ข้อมูลประกอบกิจการ ข้อมูลโรงงาน และข้อมูลบริษัท ที่อยู่ในระบบทะเบียนประวัติลูกค้ากระทรวงอุตสาหกรรม (i-industry) ให้แก่ระบบ "iSingleForm" เพื่อขอรับบริการจากระบบดังกล่าว

ไม่ยินยอม

ยินยอม



8

7.คลิกปุ่มดำเนินการ

8.คลิกปุ่มยินยอม





ลงชื่อเข้าใช้งานสำหรับผู้ประกอบการ

ชื่อบัญชีใช้งาน :

รหัสผ่าน :

9

เข้าสู่ระบบ

ยกเลิก

>> ลืมรหัสผ่าน <<

9.คลิกปุ่มเข้าสู่ระบบ
10.คลิกเลือกเลขทะเบียนโรงงานที่ต้องการรายงาน



ระบบรายงานข้อมูลกลางของกระทรวงอุตสาหกรรม

(iSingleForm)

ใช้งานระบบโดย :

รายงานข้อมูลกลางของกระทรวงอุตสาหกรรม

การรายงานข้อมูลประจำเดือน พฤษภาคม

ข้อมูลกิจการ	ข้อมูลโรงงาน	สถานะรายงาน	รายงานสำหรับผู้ก่อเกิดและสารเคมี (กรณียังไม่ส่งรายงาน)	รายงานแบบแจ้งข้อมูลการประกอบการโรงงาน รายปี การแจ้งข้อมูลเกี่ยวกับการประกอบการโรงงานรายปี สามารถยื่นข้อมูลที่ oiesurveys@oie.go.th โดย Download แบบฟอร์ม คลิกที่นี่ หรือแจ้งข้อมูลผ่านระบบ
[Redacted]	บริษัท [Redacted] จำกัด [Redacted]			บริษัท [Redacted] ([Redacted])

10

10

กรุณาเลือกโรงงานที่ต้องการรายงานข้อมูล

* กรณีไม่มีเลขทะเบียนโรงงานให้เลือก ต้องไปเพิ่มข้อมูลโรงงานในระบบ i-industry ให้เรียบร้อยก่อน



การรายงานข้อมูลการประกอบกิจการโรงงานรายเดือน(รง.8)



เลขทะเบียนโรงงาน : [REDACTED]

ชื่อโรงงาน : [REDACTED]

ใช้งานระบบโดย : [REDACTED]

ประวัติการรายงาน

ข้อมูลเดือนธันวาคม พ.ศ. 2566

เลือกผลิตภัณฑ์

บะหมี่

- 10742 010
- 10742 010บะหมี่แพคเกจ
- 10743 010
- 10743 010บะหมี่กึ่งสำเร็จรูป

ขั้นตอนต่อไป >>

11

- 11.คลิกลูกศรเลือกรายการผลิตภัณฑ์
- 12.แสดงรายการผลิตภัณฑ์
- 13.คลิกปุ่มขั้นต่อไป

พบปัญหาการใช้งานระบบสามารถติดต่อได้ที่

เลขทะเบียนโรงงาน : [REDACTED]

ชื่อโรงงาน : [REDACTED]

ใช้งานระบบโดย : [REDACTED]

ประวัติการรายงาน

ข้อมูลเดือนธันวาคม พ.ศ. 2566

เลือกผลิตภัณฑ์

ค้นหาด้วยหมายเลข TSIC หรือ ชื่อผลิตภัณฑ์

ลำดับ	TSIC	คำอธิบาย	au
1	22220 020	ถุงพลาสติก	X

12

ขั้นตอนต่อไป >>

13





เลขทะเบียนโรงงาน : ██████████

ชื่อโรงงาน : ████████


ใช้งานระบบโดย : ██████████

ประวัติการรายงาน

ข้อมูลเดือนธันวาคม พ.ศ. 2566

ข้อมูลการผลิต

ลำดับ	TSIC	คำอธิบาย	เพิ่มข้อมูลการผลิต
1	22220 020	ถุงพลาสติก	เพิ่มข้อมูล



<< กลับ

ขั้นตอนต่อไป >>

14.คลิกปุ่มเพิ่มข้อมูลการผลิตของแต่ละผลิตภัณฑ์

ข้อมูลการผลิต

สินค้า TSIC: 22220 020 ถุงพลาสติก

หน่วย ตัน

1.1 ปริมาณสินค้าสำเร็จรูป

สินค้าคงคลัง ณ ต้นเดือน	<input type="text" value="5"/>
การผลิต	<input type="text" value="20"/>
สินค้ารับมา	<input type="text" value="20"/>
การจำหน่าย	ในประเทศ <input type="text" value="20"/>
	ส่งออก <input type="text" value="0"/>
	อื่นๆ <input type="text" value="0"/>
สินค้าคงคลัง ณ สิ้นเดือน	<input type="text" value="5"/>
กำลังการผลิตสูงสุดต่อเดือน	<input type="text" value="25"/>

15

- 15.กรอกข้อมูลรายละเอียดของผลิตภัณฑ์
- 16.มูลค่าจำหน่ายสินค้าสำเร็จรูป
- 17.แรงงาน
- 18.คลิกปุ่มบันทึก

1.2 มูลค่าจำหน่ายสินค้าสำเร็จรูป (บาท)

มูลค่าการจำหน่าย	ในประเทศ <input type="text" value="500000"/>
	ส่งออก <input type="text" value="0"/>

16

1.3 แรงงาน

จำนวนคนงานฝ่ายผลิต (คน)	<input type="text" value="6"/>
จำนวนชั่วโมงทำงานโดยเฉลี่ย (ต่อวัน/ต่อคน)	<input type="text" value="8"/>
จำนวนวันทำงานโดยเฉลี่ย (ต่อเดือน/ต่อคน)	<input type="text" value="24"/>

17

บันทึก

18

ข้อมูลเดือนธันวาคม พ.ศ. 2566

ข้อมูลการผลิต

ลำดับ	TSIC	คำอธิบาย	เพิ่มข้อมูลการผลิต
1	22220 020	ถุงพลาสติก	แก้ไขข้อมูล

<< กลับ

ขั้นตอนต่อไป >>

19

- 19.คลิกปุ่มขั้นตอนต่อไป
- 20.คลิกปุ่มเพิ่มข้อมูลเพื่อเพิ่มข้อมูลวัตถุดิบหลัก



ระบบรายงานข้อมูลกลางของกระทรวงอุตสาหกรรม

(iSingleForm)

[หน้าหลัก](#) | [คู่มือการใช้งานระบบ](#)

เลขทะเบียนโรงงาน : ██████████

ชื่อโรงงาน : ████████

ใช้งานระบบโดย : ██████████

ประวัติการรายงาน

ข้อมูลเดือนธันวาคม พ.ศ. 2566

1.4 วัตถุดิบหลักที่ใช้ในการประกอบกิจการ

[เพิ่มข้อมูล](#)

20

ชนิด

หน่วย

ยอดยกมา

ปริมาณที่รับ/ซื้อ

ปริมาณที่ใช้

คงเหลือ

ราคาวัตถุดิบเฉลี่ยต่อหน่วย(บาท/หน่วย)

แหล่งที่มา (ประเทศ)

หมายเหตุ

แก้ไข

ลบ

<< กลับ

ขั้นตอนต่อไป >>



กรมโรงงานอุตสาหกรรม
DEPARTMENT OF INDUSTRIAL WORKS

ข้อมูลเดือนธันวาคม พ.ศ. 2566

1.4 วัตถุดิบหลักที่ใช้ในการประกอบกิจการ

ชนิด	ถุงพลาสติก
หน่วย	ตัน
ยอดยกมา	20
ปริมาณที่รับ/ซื้อ	20
ปริมาณที่ใช้	20
คงเหลือ	5
ราคาวัตถุดิบเฉลี่ยต่อหน่วย (บาท/หน่วย)	15000
แหล่งที่มา (ระบุประเทศ)	ไทย
หมายเหตุ	

บันทึก

- 21.กรอกรายละเอียดข้อมูลวัตถุดิบหลัก
- 22.คลิกปุ่มบันทึก

21

22

ตัน
กิโลวัตต์-ชั่วโมง
แกน
คัน
คู่
เครื่อง
ชิ้น
ชุด
ด้าม
ตร.ฟุต
ตร.ม.
ตร.หลา
ตัน
ตัน
ตัว
ตู้
เตา
ถัง
แท่ง
บาน
ใบ



เลขทะเบียนโรงงาน : ██████████

ชื่อโรงงาน : ██████

ใช้งานระบบโดย : ██████████

ประวัติการรายงาน

ข้อมูลเดือนธันวาคม พ.ศ. 2566

1.4 วัตถุดิบหลักที่ใช้ในการประกอบกิจการ

เพิ่มข้อมูล

23

ชนิด	หน่วย	ยอดยกมา	ปริมาณที่รับ/ชื่อ	ปริมาณที่ใช้	คงเหลือ	ราคาวัตถุดิบเฉลี่ยต่อหน่วย(บาท/หน่วย)	แหล่งที่มา (ประเทศ)	หมายเหตุ	แก้ไข	ลบ
ถุงพลาสติก	ตัน	20	20	20	5	15000	ไทย			

24

<< กลับ

ขั้นตอนต่อไป >>

25

23.คลิกปุ่มเพิ่มข้อมูล

24.คลิกแก้ไขที่ปุ่มดินสอ และคลิกกากบาท เพื่อลบข้อมูลวัตถุดิบหลัก

25.คลิกปุ่มขั้นตอนต่อไป

1.5 รายละเอียดเกี่ยวกับสาธารณูปโภคที่ใช้ในการประกอบกิจการ

1.5.1 รายละเอียดเกี่ยวกับไฟฟ้า

จำนวนไฟฟ้าที่ใช้ต่อเดือน: หน่วย	ค่าไฟฟ้าต่อเดือน: บาท
1480 หน่วย	7400 บาท

1.5.2 รายละเอียดเกี่ยวกับน้ำ

ปริมาณน้ำที่ใช้: ลูกบาศก์เมตร	ค่าน้ำ: บาท
51.6 ลูกบาศก์เมตร	775 บาท

ส่วนที่ 2 ความเห็นต่อภาวะธุรกิจ ณ เดือนปัจจุบัน

ภาวะธุรกิจ	เปรียบเทียบกับเดือนที่ผ่านมา			เหตุผล	คาดการณ์เดือนหน้า		
	เพิ่มขึ้น	เท่าเดิม	ลดลง		เพิ่มขึ้น	เท่าเดิม	ลดลง
1) คำสั่งซื้อสินค้าใหม่	<input type="radio"/>	<input checked="" type="radio"/>	<input type="radio"/>	โควิดดีขึ้น	<input checked="" type="radio"/>	<input type="radio"/>	<input type="radio"/>
2) ผลผลิต	<input type="radio"/>	<input checked="" type="radio"/>	<input type="radio"/>	โควิดดีขึ้น	<input checked="" type="radio"/>	<input type="radio"/>	<input type="radio"/>
3) การจ้างงาน	<input type="radio"/>	<input checked="" type="radio"/>	<input type="radio"/>	โควิดดีขึ้น	<input checked="" type="radio"/>	<input type="radio"/>	<input type="radio"/>
4) ระยะเวลาขนส่งวัตถุดิบ	<input type="radio"/>	<input checked="" type="radio"/>	<input type="radio"/>	โควิดดีขึ้น	<input checked="" type="radio"/>	<input type="radio"/>	<input type="radio"/>
5) สินค้าคงคลังวัตถุดิบ	<input type="radio"/>	<input checked="" type="radio"/>	<input type="radio"/>	โควิดดีขึ้น	<input checked="" type="radio"/>	<input type="radio"/>	<input type="radio"/>
6) ภาพรวมภาวะธุรกิจ	<input type="radio"/>	<input checked="" type="radio"/>	<input type="radio"/>	โควิดดีขึ้น	<input checked="" type="radio"/>	<input type="radio"/>	<input type="radio"/>

บันทึก

<< กลับ

ขั้นตอนต่อไป >>

- 26.กรอกรายละเอียดเกี่ยวกับไฟฟ้า
- 27.รายละเอียดเกี่ยวกับน้ำ
- 28.ความเห็นต่อภาวะธุรกิจ ณ เดือนปัจจุบัน
- 29.คลิกปุ่มบันทึก
- 30.คลิกปุ่มขั้นตอนต่อไป

การรายงานข้อมูลการจัดการสิ่งปฏิกูลหรือวัสดุที่ไม่ใช้แล้ว

รายเดือน

สำหรับผู้รับดำเนินการ

หมายเหตุ กรณีระบบตรวจสอบว่าเลขทะเบียนโรงงานไม่เป็นผู้รับดำเนินการจะไม่เห็นฟอร์มดังกล่าว

การรายงานข้อมูลการจัดการสิ่งปฏิกูลหรือวัสดุไม่ใช่แล้วรายเดือน (สำหรับผู้รับดำเนินการ)

ข้อมูลเดือน : ธันวาคม 2566

31

ผู้ควบคุมระบบจัดการ
มลพิษทางอุตสาหกรรม (ถ้ามี)

เลขบัตรประชาชน

คำนำหน้าชื่อ

ชื่อ

นามสกุล

เลขทะเบียนผู้ควบคุม

บันทึก

32

เพิ่มข้อมูล

33

ลำดับ	รายการวัตถุอันตราย				แหล่งกำเนิด			รายการผลิตภัณฑ์		
	รหัสวิธีการจัดการ	รหัสสิ่งปฏิกูลหรือวัสดุที่ไม่ใช่แล้ว	ชื่อสิ่งปฏิกูลหรือวัสดุที่ไม่ใช่แล้ว	ความเป็นอันตราย	ชื่อผู้ก่อกำเนิด	ทะเบียนโรงงานผู้ก่อกำเนิด	ปริมาณ (ตัน)	ผลิตภัณฑ์ที่เกิดขึ้น	ปริมาณ (ตัน)	ผู้รับมอบผลิตภัณฑ์
1	084	020601	เศษหีผสม, เศษหีอ่อน น้ำมัน		บริษัท จำกัด		6.822			
2	084	020601	เศษหีผสม, เศษหีอ่อน น้ำมัน		บริษัท จำกัด		6.822			

34

31. ระบบแสดงเดือนให้อัตโนมัติ ซึ่งเป็นการรายงานย้อนหลัง 1 เดือน

32. หากมีผู้ควบคุมระบบจัดการมลพิษทางอุตสาหกรรมให้กรอกรายละเอียด และคลิกปุ่มบันทึก

33. ปุ่มเพิ่มข้อมูลหากข้อมูลที่ขึ้นมาไม่ครบ

34. คลิกปุ่มดินสอเพื่อกรอกรายละเอียดรายการผลิตภัณฑ์ ได้แก่ ผลิตภัณฑ์ที่เกิดขึ้น ปริมาณ (ตัน) และผู้รับมอบผลิตภัณฑ์

เพิ่มข้อมูลการจัดการวัตถุดิบและผลิตภัณฑ์รายเดือน รายการวัตถุดิบ (สิ่งปฏิกูลหรือวัสดุที่ไม่ใช้แล้ว)

วิธีการจัดการ

แหล่งกำเนิด เป็นโรงงาน เลขทะเบียนโรงงาน ()
 สิ่งปฏิกูลหรือวัสดุที่ไม่ใช้แล้วตามกฎหมายว่าด้วยโรงงาน

รหัสสิ่งปฏิกูลหรือวัสดุที่ไม่ใช้แล้ว 150102

ชื่อสิ่งปฏิกูลหรือวัสดุที่ไม่ใช้แล้ว บรรจุภัณฑ์ที่เป็นพลาสติก

ความเป็นอันตราย ไม่อันตราย

ปริมาณ (ตัน)

รายการผลิตภัณฑ์ (จากสิ่งปฏิกูลหรือวัสดุที่ไม่ใช้แล้ว)

ลำดับ	ผลิตภัณฑ์ที่เกิดขึ้น	ปริมาณ (ตัน)	ผู้รับมอบผลิตภัณฑ์	ชื่อผู้รับมอบผลิตภัณฑ์
ผลิตภัณฑ์ที่เกิดขึ้น	<input type="text" value="ถุงพลาสติกที่สะอาด"/>	ปริมาณ (ตัน) <input type="text" value="4.4"/>	ผู้รับมอบผลิตภัณฑ์ <input type="text" value="ไม่เป็นโรงงาน"/>	<input type="text" value=""/>

*หมายเหตุ กรณีผู้รับมอบมีหลายเลขทะเบียนโรงงานหรือมีหลายบริษัท ให้พิมพ์โดยใช้เครื่องหมายค่อม่า , คั่น เช่น 34123412341324,12345678901234

35

36

35.กรอกรายละเอียดผลิตภัณฑ์ที่เกิดขึ้น ปริมาณ(ตัน) เลือกประเภทของผู้รับมอบผลิตภัณฑ์ (เป็นโรงงานหรือไม่เป็นโรงงาน) กรอกชื่อผู้รับมอบผลิตภัณฑ์ และคลิกปุ่มบันทึกข้อมูลผลิตภัณฑ์

36.คลิกปุ่มบันทึก

เพิ่มข้อมูลการจัดการวัตถุดิบและผลิตภัณฑ์รายเดือน รายการวัตถุดิบ (สิ่งปฏิกูลหรือวัสดุที่ไม่ใช้แล้ว)

วิธีการจัดการ

แหล่งกำเนิด เป็นโรงงาน เลขทะเบียนโรงงาน

สิ่งปฏิกูลหรือวัสดุที่ไม่ใช้แล้วตามกฎหมายว่าด้วยโรงงาน

รหัสสิ่งปฏิกูลหรือวัสดุที่ไม่ใช้แล้ว 150102

ชื่อสิ่งปฏิกูลหรือวัสดุที่ไม่ใช้แล้ว "บรรจุภัณฑ์ที่เป็นพลาสติก"

ความเป็นอันตราย ไม่อันตราย

ปริมาณ (ตัน) 6.15

รายการผลิตภัณฑ์ (จากสิ่งปฏิกูลหรือวัสดุที่ไม่ใช้แล้ว)

ลำดับ	ผลิตภัณฑ์ที่เกิดขึ้น	ปริมาณ (ตัน)	ผู้รับมอบผลิตภัณฑ์	ชื่อผู้รับมอบผลิตภัณฑ์
1	ถุงพลาสติกที่สะอาด	4.4	ไม่เป็นโรงงาน	<input type="text" value=""/>
2	ถุงพลาสติกที่สะอาด	1.75	ไม่เป็นโรงงาน	<input type="text" value=""/>

ผลิตภัณฑ์ที่เกิดขึ้น ปริมาณ (ตัน) ผู้รับมอบผลิตภัณฑ์

*หมายเหตุ กรณีผู้รับมอบมีหลายเลขทะเบียนโรงงานหรือมีหลายบริษัท ให้พิมพ์โดยใช้เรื่องหมายคอมม่า , คั่น เช่น 34123412341324,12345678901234

37.หากมีผู้รับมอบผลิตภัณฑ์มากกว่า1 ราย สามารถกรอกรายละเอียดผลิตภัณฑ์เพิ่มได้ดังรูป และคลิกปุ่มบันทึกข้อมูลผลิตภัณฑ์

38.คลิกปุ่มบันทึก

การรายงานข้อมูลการจัดการสิ่งปฏิกูลหรือวัสดุไม่ใช่แล้วรายเดือน (สำหรับผู้รับดำเนินการ)

ข้อมูลเดือน : ธันวาคม 2566

ผู้ควบคุมระบบจัดการ
มลพิษทางอุตสาหกรรม (ถ้ามี)

เลขบัตรประชาชน

คำนำหน้าชื่อ

ชื่อ

นามสกุล

เลขทะเบียนผู้ควบคุม

บันทึก

เพิ่มข้อมูล

รายการวัตถุ					แหล่งกำเนิด			รายการผลิตภัณฑ์		
ลำดับ	รหัสวิธีการจัดการ	รหัสสิ่งปฏิกูลหรือวัสดุที่ไม่ใช่แล้ว	ชื่อสิ่งปฏิกูลหรือวัสดุที่ไม่ใช่แล้ว	ความเป็นอันตราย	ชื่อผู้ก่อกำเนิด	ทะเบียนโรงงานผู้ก่อกำเนิด	ปริมาณ (ตัน)	ผลิตภัณฑ์ที่เกิดขึ้น	ปริมาณ (ตัน)	ผู้รับมอบผลิตภัณฑ์
10	011	150102	ถุงพลาสติก (ถุงแบงส์,ถุงน้ำตาล,ถุงจับไม้,ถุงเกลือ)				0.25	ถุงพลาสติก (ถุงแบงส์,ถุงน้ำตาล,ถุงจับไม้,ถุงเกลือ)ที่สะอาดแล้ว	0.25	
11	011	150102	ถุงพลาสติก (ถุงแบงส์,ถุงน้ำตาล,ถุงจับไม้,ถุงเกลือ)				0.04	ถุงพลาสติก (ถุงแบงส์,ถุงน้ำตาล,ถุงจับไม้,ถุงเกลือ)ที่สะอาดแล้ว	0.04	
12	011	150102	ถุงพลาสติก (กระสอบน้ำตาล,เกลือ)				0.02	ถุงพลาสติก (กระสอบน้ำตาล,เกลือ)ที่สะอาดแล้ว	0.02	

39

<< กลับ

ขั้นตอนต่อไป >>

40

39. แสดงข้อมูลรายการการผลิตภัณฑ์ที่กรอกข้อมูลเรียบร้อยแล้ว
40. คลิกปุ่มขั้นตอนต่อไป

การรายงานสิ่งปฏิกูลหรือวัสดุที่ไม่ใช้แล้ว

รายปี

สำหรับผู้ก่อกำเนิด

รายงานสิ่งปฏิกูลหรือวัสดุที่ไม่ใช้แล้ว (สำหรับผู้ก่อกำเนิด) ข้อมูลเดือน มกราคม-ธันวาคม พ.ศ. 2566

กดที่นี่เพื่อยืนยันส่งการรายงานสิ่งปฏิกูลหรือวัสดุที่ไม่ใช้แล้ว (สำหรับผู้ก่อกำเนิด)

ผู้ควบคุมระบบจัดการ มลพิษทางอุตสาหกรรม (ถ้ามี)	เลขบัตรประชาชน	คำนำหน้าชื่อ	ชื่อ	นามสกุล	เลขทะเบียนผู้ควบคุม	บันทึก
	<input type="text"/>	<input type="text"/>	<input type="text"/>	<input type="text"/>	<input type="text"/>	

- รายงานการกักเก็บสิ่งปฏิกูลและวัสดุที่ไม่ใช้แล้วในบริเวณโรงงาน
- รายงานการจัดการสิ่งปฏิกูลและวัสดุที่ไม่ใช้แล้วในบริเวณโรงงาน
- รายงานการนำสิ่งปฏิกูลหรือวัสดุที่ไม่ใช้แล้วออกไปจัดการนอกรั้วโรงงาน

รายงานไม่มีการกักเก็บสิ่งปฏิกูลหรือวัสดุที่ไม่ใช้แล้ว

43

ข้ามเพื่อไปขั้นตอนต่อไป สำหรับโรงงานที่ยังไม่รายงาน >>

44

<< กลับ ขั้นตอนต่อไป >>

ผู้ควบคุมระบบจัดการ มลพิษทางอุตสาหกรรม (ถ้ามี)	เลขบัตรประชาชน	คำนำหน้าชื่อ	ชื่อ	นามสกุล	เลขทะเบียนผู้ควบคุม	บันทึก
	1111111111	นาย	ทดสอบ	ระบบ	1234567890	

41

- 41. หากมีผู้ควบคุมระบบจัดการมลพิษทางอุตสาหกรรมให้กรอกรายละเอียด และคลิกปุ่มบันทึก
- 42. คลิกแถบรายงานการกักเก็บสิ่งปฏิกูลและวัสดุที่ไม่ใช้แล้วในบริเวณโรงงาน (เมื่อคลิกแล้วจะเป็นสีน้ำฟ้า)
- 43. หากไม่มีรายงานการกักเก็บสิ่งปฏิกูลฯ ให้คลิกปุ่มรายงานไม่มีการกักเก็บสิ่งปฏิกูลหรือวัสดุที่ไม่ใช้แล้ว
- 44. คลิกปุ่มข้ามเพื่อไปขั้นตอนต่อไป สำหรับโรงงานที่ยังไม่รายงานสิ่งปฏิกูลฯรายปี

รายงานไม่มีการกักเก็บสิ่งปฏิกูลหรือวัสดุที่ไม่ใช้แล้วในบริเวณโรงงาน

ยืนยันไม่มีการกักเก็บสิ่งปฏิกูลหรือวัสดุที่ไม่ใช้แล้ว

กรณาระบุเหตุผล

มีปริมาณน้อย

45

บันทึกข้อมูล

ลบข้อมูล

46

45.กรณีไม่มีรายงานการกักเก็บสิ่งปฏิกูล ต้องระบุเหตุผลด้วย
46.คลิกปุ่มบันทึกข้อมูล

รายงานสิ่งปฏิกูลหรือวัสดุที่ไม่ใช้แล้ว (สำหรับผู้ก่อกำเนิด) ข้อมูลเดือน มกราคม-ธันวาคม พ.ศ. 2566

กดที่นี่เพื่อยืนยันส่งการรายงานสิ่งปฏิกูลหรือวัสดุที่ไม่ใช้แล้ว (สำหรับผู้ก่อกำเนิด)

ผู้ควบคุมระบบจัดการ
มลพิษทางอุตสาหกรรม (ถ้ามี) เลขบัตรประชาชน 1111111111 คำนำหน้าชื่อ นาย ชื่อ ทดสอบ นามสกุล ระบบ เลขทะเบียนผู้ควบคุม 1234567890 [บันทึก](#)

[รายงานการกักเก็บสิ่งปฏิกูลและวัสดุที่ไม่ใช้แล้วในบริเวณโรงงาน](#)

[รายงานการจัดการสิ่งปฏิกูลและวัสดุที่ไม่ใช้แล้วในบริเวณโรงงาน](#)

[รายงานการนำสิ่งปฏิกูลหรือวัสดุที่ไม่ใช้แล้วออกไปจัดการนอกบริเวณโรงงาน](#)

รายงานไม่มีการกักเก็บสิ่งปฏิกูลหรือวัสดุที่ไม่ใช้แล้ว

[เพิ่มข้อมูล](#)

ลำดับ	รหัสสิ่งปฏิกูล หรือวัสดุที่ไม่ใช้แล้ว	ชื่อสิ่งปฏิกูล หรือวัสดุที่ไม่ใช้แล้ว	ความเป็นอันตราย	ปริมาณ (ตัน)	วิธีการจัดเก็บ	ลักษณะ บรรจุภัณฑ์	เหตุผล ความจำเป็น	ภาพถ่าย
-------	--	--	-----------------	--------------	----------------	----------------------	----------------------	---------

[ข้ามเพื่อไปขั้นตอนต่อไป สำหรับโรงงานที่ยังไม่รายงาน >>](#)

<< กลับ

ขั้นตอนต่อไป >>

47. หากต้องการรายงานการกักเก็บสิ่งปฏิกูลฯ ในบริเวณโรงงาน ให้กดปุ่มเพิ่มข้อมูล

47

เพิ่มข้อมูลการกักเก็บสิ่งปฏิกูลหรือวัสดุที่ไม่ใช้แล้วในบริเวณโรงงาน

ปริมาณสิ่งปฏิกูลหรือวัสดุที่ไม่ใช้แล้วในบริเวณโรงงาน

กิจกรรมหลัก	<input type="text"/>
กิจกรรมย่อย	<input type="text"/>
ประเภทของเสีย	<input type="text"/>
ชื่อ	<input type="text"/>
ชื่อสิ่งปฏิกูลหรือวัสดุที่ไม่ใช้แล้ว	<input type="text"/>
ความเป็นอันตราย	ไม่อันตราย
ปริมาณ (ตัน)	<input type="text"/>
วิธีการจัดเก็บ	<input type="text"/>
ลักษณะบรรจุภัณฑ์	<input type="text"/>
เหตุผลความจำเป็น	<input type="text"/>
รูปภาพ	
ภาพถ่ายสิ่งปฏิกูลหรือวัสดุที่ไม่ใช้แล้ว	<input type="text"/> Choose File No file chosen <input data-bbox="937 739 975 782" type="button" value="+"/>
ภาพถ่ายสถานที่จัดเก็บสิ่งปฏิกูลที่ไม่ใช้แล้ว	<input type="text"/> Choose File No file chosen <input data-bbox="937 811 975 853" type="button" value="+"/>
ภาพแผนผังการจัดเก็บสิ่งปฏิกูลที่ไม่ใช้แล้ว	<input type="text"/> Choose File No file chosen <input data-bbox="937 882 975 925" type="button" value="+"/>

บันทึกข้อมูล

48

49

48.กรอกข้อมูลให้ครบถ้วน และกรณี
ตัวเลือกใดมีช่องอื่นๆ ให้พิมพ์ข้อมูล
ในช่องที่ระบบเพิ่มให้ครบ
-รูปในแต่ละหัวข้อต้องมีอย่างน้อย 1 รูป
-กรณีที่มีภาพแต่หัวข้อมีมากกว่า 1 ภาพ
สามารถกดปุ่มบวก เพื่อเพิ่มปุ่ม เลือกไฟล์
สำหรับเลือกไฟล์รูปภาพเมื่อกรอกข้อมูล
ครบถ้วนและแนบไฟล์รูปเรียบร้อยแล้ว
49.คลิกปุ่มบันทึก

50

รายงานการกำจัดสิ่งปฏิกูลและวัสดุที่ไม่ใช้แล้วในบริเวณโรงงาน

รายงานการจัดการสิ่งปฏิกูลและวัสดุที่ไม่ใช้แล้วในบริเวณโรงงาน

รายงานการนำสิ่งปฏิกูลหรือวัสดุที่ไม่ใช้แล้วออกไปจัดการนอกบริเวณโรงงาน

เพิ่มข้อมูล

ลำดับ	รหัสสิ่งปฏิกูล หรือวัสดุที่ไม่ใช้แล้ว	ชื่อสิ่งปฏิกูล หรือวัสดุที่ไม่ใช้แล้ว	ความเป็นอันตราย	ปริมาณ (ตัน)	วิธีการจัดเก็บ	ลักษณะ บรรจุภัณฑ์	เหตุผล ความจำเป็น	ภาพถ่าย
1	020101	เศษพืช		2	นอกอาคาร	ถุงบิ๊กแบค	มีปริมาณน้อย	ภาพสิ่งปฏิกูลหรือวัสดุที่ไม่ใช้แล้ว ภาพสถานที่จัดเก็บ ภาพแผนผัง

50.ระบบจะแสดงรายการข้อมูลที่ได้บันทึกไปตาราง

51.สามารถคลิกไอคอน เพื่อกลับไปแก้ไขข้อมูล หรือลบข้อมูลได้

52.เมื่อต้องการขยายรูปภาพ ใช้เมาส์คลิกที่รูปภาพ

ระบบจะแสดงภาพขนาดใหญ่ตามขนาดไฟล์ที่อัปโหลดในระบบ

51

52



รายงานสิ่งปฏิกูลหรือวัสดุที่ไม่ใช้แล้ว (สำหรับผู้ก่อกำเนิด) ข้อมูลเดือน มกราคม-ธันวาคม พ.ศ. 2566

กดที่นี่เพื่อยืนยันส่งการรายงานสิ่งปฏิกูลหรือวัสดุที่ไม่ใช้แล้ว (สำหรับผู้ก่อกำเนิด)

ผู้ควบคุมระบบจัดการ มลพิษทางอุตสาหกรรม (ถ้ามี)	เลขบัตรประชาชน	คำนำหน้าชื่อ	ชื่อ	นามสกุล	เลขทะเบียนผู้ควบคุม	บันทึก
---	----------------	--------------	------	---------	---------------------	--------

53

รายงานการกักเก็บสิ่งปฏิกูลและวัสดุที่ไม่ใช้แล้วในบริเวณโรงงาน

รายงานการจัดการสิ่งปฏิกูลและวัสดุที่ไม่ใช้แล้วในบริเวณโรงงาน

รายงานการนำสิ่งปฏิกูลหรือวัสดุที่ไม่ใช้แล้วออกไปจัดการนอกบริเวณโรงงาน

รายงานไม่มีการจัดการสิ่งปฏิกูลหรือวัสดุที่ไม่ใช้แล้ว

54

55

- 54.คลิกแถบรายงานการจัดการสิ่งปฏิกูลและวัสดุที่ไม่ใช้แล้วในบริเวณโรงงาน (เมื่อคลิกแล้วจะเป็นสีน้ำฟ้า)
- 55.หากไม่มีรายงานการจัดการสิ่งปฏิกูลฯ ให้คลิกปุ่มรายงานไม่มีการจัดการสิ่งปฏิกูลหรือวัสดุที่ไม่ใช้แล้ว

รายงานไม่มีการจัดการสิ่งปฏิกูลหรือวัสดุที่ไม่ใช้แล้วในบริเวณโรงงาน

ยืนยันไม่มีการจัดการสิ่งปฏิกูลหรือวัสดุที่ไม่ใช้แล้ว

กรณาระบุเหตุผล

โรงงานไม่มีการจัดการสิ่งปฏิกูลหรือวัสดุที่ไม่ใช้แล้ว

56

57

บันทึกข้อมูล

ลบข้อมูล

- 56.กรณีไม่มีรายงานการจัดการสิ่งปฏิกูลฯ
ต้องระบุเหตุผลด้วย
- 57.คลิกปุ่มบันทึกข้อมูล

รายงานสิ่งปฏิกูลหรือวัสดุที่ไม่ใช้แล้ว (สำหรับผู้ก่อกำเนิด) ข้อมูลเดือน มกราคม-ธันวาคม พ.ศ. 2566

กดที่นี่เพื่อยืนยันส่งการรายงานสิ่งปฏิกูลหรือวัสดุที่ไม่ใช้แล้ว (สำหรับผู้ก่อกำเนิด)

ผู้ควบคุมระบบจัดการ มลพิษทางอุตสาหกรรม (ถ้ามี) เลขบัตรประชาชน คำนำหน้าชื่อ ชื่อ นามสกุล เลขทะเบียนผู้ควบคุม

รายงานการกักเก็บสิ่งปฏิกูลและวัสดุที่ไม่ใช้แล้วในบริเวณโรงงาน รายงานการจัดการสิ่งปฏิกูลและวัสดุที่ไม่ใช้แล้วในบริเวณโรงงาน รายงานการนำสิ่งปฏิกูลหรือวัสดุที่ไม่ใช้แล้วออกไปจัดการนอกบริเวณโรงงาน

รายงานไม่มีการจัดการสิ่งปฏิกูลหรือวัสดุที่ไม่ใช้แล้ว

58

ลำดับ	รหัสสิ่งปฏิกูล หรือวัสดุที่ไม่ใช้แล้ว	ชื่อสิ่งปฏิกูล หรือวัสดุที่ไม่ใช้แล้ว	ความเป็นอันตราย	ปริมาณที่เกิดขึ้น (ตัน)	ปริมาณที่จัดการ (ตัน)	จุดเกิดของเสีย	รหัสวิธีในการจัดการ	บริเวณที่จัดการ	ระยะเวลาจัดการจนแล้วเสร็จ (วัน)	ภาพถ่าย
-------	--	--	-----------------	-------------------------	-----------------------	----------------	---------------------	-----------------	---------------------------------	---------

58.กรณีมีรายงานการจัดการสิ่งปฏิกูลฯ ให้คลิกปุ่มเพิ่มข้อมูล

เพิ่มข้อมูลการจัดการสิ่งปฏิกูลหรือวัสดุที่ไม่ใช้แล้วในบริเวณโรงงาน

ประเภทสิ่งปฏิกูลหรือวัสดุที่ไม่ใช้แล้วในบริเวณโรงงาน

ประเภทของจัดการ	การจัดการเป็นไปตามประเภทลำดับประกอบกิจการโรงงานที่ได้รับอนุญาต
กิจกรรมหลัก	
กิจกรรมย่อย	
ประเภทของเสีย	
ชื่อ	
ชื่อสิ่งปฏิกูลหรือวัสดุที่ไม่ใช้แล้ว	
ความเป็นอันตราย การจัดการ	ไม่อันตราย
การจัดการ	
ปริมาณที่เกิด (ตัน)	
ปริมาณที่จัดการ (ตัน)	
จุดเกิดของเสีย	<input type="checkbox"/> กระบวนการผลิตหลัก <input type="checkbox"/> หน่วยสนับสนุน
บริเวณที่จัดการ	
ระยะเวลาจัดการจนแล้วเสร็จ (วัน)	
รูปภาพ	
ภาพถ่ายสิ่งปฏิกูลหรือวัสดุที่ไม่ใช้แล้ว	<input type="button" value="Choose File"/> No file chosen <input data-bbox="1192 982 1243 1025" type="button" value="+"/>
ภาพถ่ายสถานที่จัดเก็บสิ่งปฏิกูลที่ไม่ใช้แล้ว	<input type="button" value="Choose File"/> No file chosen <input data-bbox="1192 1061 1243 1103" type="button" value="+"/>
ภาพแผนผังการจัดเก็บสิ่งปฏิกูลที่ไม่ใช้แล้ว	<input type="button" value="Choose File"/> No file chosen <input data-bbox="1192 1139 1243 1182" type="button" value="+"/>
รายละเอียดวิธีการจัดการ	<input type="button" value="Choose File"/> No file chosen <input data-bbox="1192 1218 1243 1260" type="button" value="+"/>

บันทึก

59

59.กรอกข้อมูลให้ครบถ้วน และ
กรณีตัวเลือกใดมีช่องอื่นๆ ให้พิมพ์
ข้อมูลในช่องที่ระบบเพิ่มให้ครบ
-รูปในแต่ละหัวข้อต้องมีอย่างน้อย
1 รูป
-กรณีที่มีภาพแต่หัวข้อมีมากกว่า 1
ภาพ สามารถกดปุ่มบวก เพื่อเพิ่ม
ปุ่ม เลือกไฟล์ สำหรับเลือกไฟล์
รูปภาพเมื่อกรอกข้อมูลครบถ้วน
และแนบไฟล์รูปเรียบร้อยแล้ว
60.คลิกปุ่มบันทึก






60



61

รายงานการ... หรือวัสดุที่ไม่ใช้แล้วในบริเวณโรงงาน รายงานการจัดการสิ่งปฏิกูลและวัสดุที่ไม่ใช้แล้วในบริเวณโรงงาน รายงานการนำสิ่งปฏิกูลหรือวัสดุที่ไม่ใช้แล้วออกไปจัดการนอกบริเวณโรงงาน

เพิ่มข้อมูล

ลำดับ	รหัสสิ่งปฏิกูล หรือวัสดุที่ไม่ใช้แล้ว	ชื่อสิ่งปฏิกูล หรือวัสดุที่ไม่ใช้แล้ว	ความเป็นอันตราย	ปริมาณที่เกิดขึ้น (ตัน)	ปริมาณที่จัดการ (ตัน)	จุดเกิดของเสีย	รหัสวิธีการจัดการ	บริเวณที่จัดการ	ระยะเวลาจัดการจนแล้วเสร็จ (วัน)	ภาพถ่าย
1	020303	เศษพืช	ไม่อันตราย	5	2	04B		บริเวณที่ต้นภายในโรงงาน	10	ภาพสิ่งปฏิกูลหรือวัสดุที่ไม่ใช้แล้ว   ภาพสถานที่จัดเก็บ  ภาพแผนผัง  รายละเอียดวิธีการจัดการ 

61.ระบบจะแสดงรายการข้อมูลที่ได้บันทึกไปตาราง
 62.สามารถคลิกไอคอน เพื่อกลับไปแก้ไขข้อมูล หรือลบข้อมูลได้
 63.เมื่อต้องการขยายรูปภาพ ใช้เมาส์คลิกที่รูปภาพ
 ระบบจะแสดงภาพขนาดใหญ่ตามขนาดไฟล์ที่อัปโหลดในระบบ






62

63



ข้อมูลการจัดการสิ่งปฏิกูลหรือวัสดุที่ไม่ใช้แล้วในบริเวณโรงงาน

ปริมาณสิ่งปฏิกูลหรือวัสดุที่ไม่ใช้แล้วในบริเวณโรงงาน

ประเภทของการจัดการ	การจัดการเป็นไปตามประเภทลำดับประกอบกิจการโรงงานที่ได้รับอนุญาต
กิจกรรมหลัก	03-ของเสียจากกระบวนการผลิตไม้ และการผลิตแผ่นไม้ เครื่องเรือน ยื่อ กระจาด และกร
กิจกรรมย่อย	0302-ของเสียจากการรักษาเนื้อไม้
ประเภทของเสีย	030201-น้ำยารักษาเนื้อไม้ประเภทสารอินทรีย์ที่ไม่มีองค์ประกอบของธาตุฮาโลเจน
ชื่อ	น้ำยารักษาเนื้อไม้ประเภทสารอินทรีย์ที่ไม่มีองค์ประกอบของธาตุฮาโลเจน
ชื่อสิ่งปฏิกูลหรือวัสดุที่ไม่ใช้แล้ว	น้ำยารักษาเนื้อไม้ประเภทสารอินทรีย์ที่ไม่มีองค์ประกอบของธาตุฮาโลเจน
ความเป็นอันตราย	เป็นอันตราย
การจัดการ	049-นำกลับมาใช้ประโยชน์อีกด้วยวิธีอื่น
ปริมาณที่เกิด (ตัน)	1
ปริมาณที่จัดการ (ตัน)	3
จุดเกิดของเสีย	<input type="checkbox"/> กระบวนการผลิตหลัก <input type="checkbox"/> หน่วยสนับสนุน
บริเวณที่จัดการ	บริเวณที่ดินภายในโรงงาน
ระยะเวลาจัดการจนแล้วเสร็จ (วัน)	3
รูปภาพ	ภาพถ่ายสิ่งปฏิกูลหรือวัสดุที่ไม่ใช้แล้ว     Choose File No file chosen 

64.สามารถแก้ไขข้อมูลได้ทุกรายการ
-สามารถลบรูปที่อัปโหลดเข้ามาแล้วโดย
กดปุ่ม
-ต้องการเพิ่มรูปใหม่ คลิกปุ่มเลือกไฟล์

รายงานสิ่งปฏิกูลหรือวัสดุที่ไม่ใช้แล้ว (สำหรับผู้ก่อกำเนิด)
ข้อมูลเดือน มกราคม-ธันวาคม พ.ศ. 2566

กดที่นี่เพื่อยืนยันส่งการรายงานสิ่งปฏิกูลหรือวัสดุที่ไม่ใช้แล้ว (สำหรับผู้ก่อกำเนิด)

68

ผู้ควบคุมระบบจัดการ
มลพิษทางอุตสาหกรรม (ถ้ามี)

เลขบัตรประชาชน

คำนำหน้าชื่อ

ชื่อ

นามสกุล

เลขทะเบียนผู้ควบคุม

บันทึก

65

รายงานการกักเก็บสิ่งปฏิกูลและวัสดุที่ไม่ใช้แล้วในบริเวณโรงงาน

รายงานการจัดการสิ่งปฏิกูลและวัสดุที่ไม่ใช้แล้วในบริเวณโรงงาน

รายงานการนำสิ่งปฏิกูลหรือวัสดุที่ไม่ใช้แล้วออกไปจัดการนอกบริเวณโรงงาน

66

ลำดับ	รหัสสิ่งปฏิกูล หรือวัสดุที่ไม่ใช้แล้ว	ชื่อสิ่งปฏิกูล หรือวัสดุที่ไม่ใช้แล้ว	ความเป็นอันตราย	ปริมาณ (ตัน)	รหัสกำจัด	ชื่อผู้รับกำจัดบำบัด
1	198002	เศษแข็ง		20.0	084	

67

ข้ามเพื่อไปขั้นตอนต่อไป สำหรับโรงงานที่ยังไม่รายงาน >>

<< กลับ

ขั้นตอนต่อไป >>

65. หากมีผู้ควบคุมระบบจัดการมลพิษทางอุตสาหกรรมให้กรอกรายละเอียด และคลิกปุ่มบันทึก
66. คลิกแถบรายงานการนำสิ่งปฏิกูลและวัสดุที่ไม่ใช้แล้วในบริเวณโรงงาน (เมื่อคลิกแล้วจะเป็นสีน้ำฟ้า)
67. ระบบจะแสดงรายละเอียดการนำสิ่งปฏิกูลฯ ปริมาณรวม (ตัน) รหัสกำจัด และชื่อผู้รับกำจัดบำบัดที่เคยแจ้งไว้ทั้งหมดของเดือนธันวาคม
68. คลิกปุ่ม กดที่นี่เพื่อยืนยันการรายงานสิ่งปฏิกูลหรือวัสดุที่ไม่ใช้แล้ว (สำหรับผู้ก่อกำเนิด)

เลขทะเบียนโรงงาน : ██████████

ใช้งานระบบโดย : ██████████

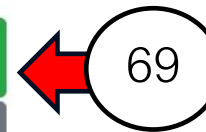
ชื่อโรงงาน : ██████████

ยืนยันส่งการรายงานสิ่งปฏิกูลหรือวัสดุที่ไม่ใช้แล้ว (สำหรับผู้ก่อกำเนิด) ประจำปี 2566

ยืนยันการส่งรายงาน

ยืนยันส่งรายงาน

ยกเลิก



69. คลิกปุ่ม ยืนยันส่งรายงาน

เลขทะเบียนโรงงาน : ██████████

ใช้งานระบบโดย : ██████████

ชื่อโรงงาน : ██████████

รายงานสิ่งปฏิกูลหรือวัสดุที่ไม่ใช้แล้ว (สำหรับผู้ก่อกำเนิด) ข้อมูลเดือน มกราคม-ธันวาคม พ.ศ. 2566

ได้ยืนยันการรายงานสิ่งปฏิกูลหรือวัสดุที่ไม่ใช้แล้ว (สำหรับผู้ก่อกำเนิด) แล้วเมื่อวันที่ 07 มี.ค. 2567

70

ผู้ควบคุมระบบจัดการ

เลขบัตรประชาชน

คำนำหน้าชื่อ

ชื่อ

นามสกุล

เลขทะเบียนผู้ควบคุม

มลพิษทางอุตสาหกรรม (ถ้ามี)

รายงานการกักเก็บสิ่งปฏิกูลและวัสดุที่ไม่ใช้แล้วในบริเวณโรงงาน

รายงานการจัดการสิ่งปฏิกูลและวัสดุที่ไม่ใช้แล้วในบริเวณโรงงาน

รายงานการนำสิ่งปฏิกูลหรือวัสดุที่ไม่ใช้แล้วออกไปจัดการนอกบริเวณโรงงาน

รายงานไม่มีการกักเก็บสิ่งปฏิกูลหรือวัสดุที่ไม่ใช้แล้ว

รายงานไม่มีการกักเก็บสิ่งปฏิกูลหรือวัสดุที่ไม่ใช้แล้วในบริเวณโรงงาน

เหตุผล คือ มีปริมาณน้อยมาก

70. ระบบจะแสดงข้อมูลวันที่ที่ท่านส่งรายงานสิ่งปฏิกูลหรือวัสดุที่ไม่ใช้แล้ว (สำหรับผู้ก่อกำเนิด)

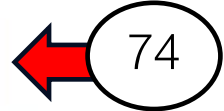
การรายงานข้อมูลสารเคมีอันตราย
ที่มีการเก็บหรือการใช้ในการประกอบกิจการโรงงาน
ประจำปี 2567

รายงานข้อมูลสารเคมีอันตราย
ที่มีการเก็บหรือการใช้ในการประกอบกิจการโรงงาน ประจำปี 2567

- รายงานข้อมูลสารเคมีอันตรายที่มีการเก็บหรือการใช้ในการประกอบกิจการโรงงาน
- รายงานไม่มีการเก็บหรือใช้สารเคมีอันตราย หรือมีการเก็บหรือใช้สารเคมีอันตรายไม่ถึง 1 ตันต่อปี



ข้ามเพื่อไปขั้นตอนต่อไป สำหรับโรงงานที่ยังไม่ประสงค์จะรายงานในเดือนนี้ >>



หมายเหตุ โรงงาน 24 ประเภทตามบัญชีแนบท้ายต้องรายงานข้อมูลภายในวันที่ 30 เมษายน 2567
ส่วนโรงงานที่นอกเหนือ 24 ประเภทตามบัญชีแนบท้าย ต้องรายงานข้อมูลภายในวันที่ 1 ตุลาคม 2567

- 71.การรายงานข้อมูลสารเคมีอันตรายที่มีการเก็บหรือการใช้ในการประกอบกิจการโรงงาน
- 72.การรายงานไม่มีการเก็บหรือใช้สารเคมีอันตราย หรือมีการเก็บหรือใช้สารเคมีอันตรายไม่ถึง 1 ตันต่อปี
- 73.คลิกเลือกหัวข้อแล้วให้คลิกปุ่มขั้นตอนต่อไป
- 74.คลิกปุ่มข้ามเพื่อไปขั้นตอนต่อไป สำหรับโรงงานที่ยังไม่รายงาน

รายงานข้อมูลสารเคมีอันตราย
ที่มีการเก็บหรือการใช้ในการประกอบกิจการโรงงาน ประจำปี 2567

- 75
- รายงานข้อมูลสารเคมีอันตรายที่มีการเก็บหรือการใช้ในการประกอบกิจการโรงงาน
 - รายงานไม่มีการเก็บหรือใช้สารเคมีอันตราย หรือมีการเก็บหรือใช้สารเคมีอันตรายไม่ถึง 1 ตันต่อปี

โรงงาน / สถานประกอบการ มีความประสงค์จะรายงานข้อมูลสารเคมีอันตราย
ที่มีการเก็บหรือการใช้ในการประกอบกิจการโรงงาน ประจำปี 2567

กรุณาเลือก

- 76
- โรงงานไม่มีการเก็บหรือใช้สารเคมีอันตรายในการประกอบกิจการ
 - โรงงานมีการเก็บหรือใช้สารเคมีอันตรายในการประกอบกิจการโรงงานในปริมาณ ไม่ถึงหนึ่งตันต่อปีต่อสารเคมีอันตรายหนึ่งชนิด

กลับ

ขั้นตอนต่อไป >>

77

75.กรณีรายงานไม่มีการเก็บหรือใช้สารเคมีอันตราย หรือมีการเก็บหรือใช้สารเคมีอันตรายไม่ถึง 1 ตันต่อปี

76.ระบบจะแสดงหน้าจอเลือกโรงงานไม่มีการเก็บ หรือ เก็บสารเคมีอันตรายไม่เกิน 1 ตันต่อปี

77.คลิกปุ่มขั้นตอนต่อไป

 การยืนยันส่งรายงาน

ข้าพเจ้าขอรับรองว่าข้อมูลที่กรอกมาดังกล่าวข้างต้น เป็นความจริงทุกประการ
รวมทั้งข้าพเจ้าได้รับทราบแล้วว่าการกรอกข้อความที่ไม่ตรงกับความเป็นจริง จะได้รับโทษตาม
ประมวลกฎหมายอาญาในข้อหาแจ้งความเท็จ

ยกเลิก

ยืนยันการส่งรายงาน

78

หมายเหตุ หากทางราชการพบว่าข้อมูลที่กรอกดังกล่าวข้างต้นไม่เป็นความจริง จะถือว่าผู้ให้ข้อมูลมีความผิดตามประมวลกฎหมายอาญาในข้อหาแจ้งความเท็จ

* กรุณาตรวจสอบความครบถ้วนทุกตัวของข้อมูล เมื่อยืนยันส่งรายงานแล้วจะไม่สามารถแก้ไขข้อมูลได้อีก

78.คลิกปุ่มยืนยันการส่งรายงาน

รายงานข้อมูลสารเคมีอันตราย
ที่มีการเก็บหรือการใช้ในการประกอบกิจการโรงงาน ประจำปี 2567

- รายงานข้อมูลสารเคมีอันตรายที่มีการเก็บหรือการใช้ในการประกอบกิจการโรงงาน
- รายงานไม่มีการเก็บหรือใช้สารเคมีอันตราย หรือมีการเก็บหรือใช้สารเคมีอันตรายไม่ถึง 1 ตันต่อปี

<< กลับ

ขั้นตอนต่อไป >>

รายงานข้อมูลสารเคมีอันตราย ประจำปี 2567

กดที่นี่เพื่อยืนยันการส่งรายงานข้อมูลสารเคมีอันตราย

รายการสารเคมี

รายงานข้อมูลสารเคมีอันตรายที่มีการเก็บหรือการใช้ในการประกอบกิจการโรงงาน และ รายงานความปลอดภัยการเก็บรักษาวัตถุอันตราย

+ ดึงข้อมูลสารเคมีจากระบบ FACCHEM

+ เพิ่มสารเคมี

ลำดับที่	ชื่อสารเคมี / สารเคมีอันตราย / วัตถุอันตราย / ชื่อทางการค้า	CAS Number	จัดการ
----------	---	------------	--------

กลับ

ขั้นตอนต่อไป >>

79

80

79.การรายงานข้อมูลสารเคมีอันตรายที่มีการเก็บหรือการใช้ในการประกอบกิจการโรงงาน

80.คลิกปุ่มเพิ่มสารเคมี

รายงานข้อมูลสารเคมีอันตราย ประจำปี 2567 เพิ่มข้อมูลสารเคมี

ข้อมูลสารเคมี

วัตถุประสงค์* กรุณาเลือก

ลักษณะสารเคมี* กรุณาเลือก

คุณสมบัติทางเคมี

ไม่ทราบว่าสารเคมีที่มีเป็นวัตถุอันตรายหรือไม่ [คลิกที่นี่](#) เพื่อตรวจสอบ

สถานะสาร* กรุณาเลือก

ความหนาแน่น (g/cm3)*

กลับ

ขั้นตอนต่อไป >>

81

82

81.กรอกข้อมูลสารเคมี และคุณสมบัติทางเคมี
82.คลิกปุ่มขั้นตอนต่อไป

รายงานข้อมูลสารเคมีอันตราย ประจำปี 2566 เพิ่มข้อมูลสารเคมี

คุณสมบัติทางเคมี

CAS Number* มี ไม่มี

ระบุ CAS Number*

29911-28-2

ค้นหา CAS Number

รูปแบบ Cas no. : 29911-28-2

ชื่อวัตถุอันตราย / ชื่อสารเคมี

1-(2-Butoxypropoxy)-propan-2-ol

% ความเข้มข้น (w/w)

90

ค้นหาการควบคุม

การควบคุม (ชนิดของวัตถุอันตราย)

เพิ่มข้อมูลองค์ประกอบของสาร

83

84

83.กรอกรายละเอียดให้ครบถ้วน

84.กดปุ่มเพิ่มข้อมูลองค์ประกอบของสาร

รายงานข้อมูลสารเคมีอันตราย ประจำปี 2567 เพิ่มข้อมูลสารเคมี

ข้อมูลสารเคมี

CAS Number* มี ไม่มี

ชื่อวัตถุอันตราย / ชื่อสารเคมี

% ความเข้มข้น (w/w)

การควบคุม (ชนิดของวัตถุอันตราย) กรรกาเลือก

เพิ่มข้อมูลองค์ประกอบของสาร

องค์ประกอบ : สารผสม

CAS Number

ชื่อวัตถุอันตราย / ชื่อสารเคมี

% ความเข้มข้น (w/w)

การควบคุม (ชนิดของวัตถุอันตราย)

ลบข้อมูล

85.กรอกรายละเอียดให้ครบถ้วน

86.กดปุ่มเพิ่มข้อมูลองค์ประกอบของสาร

รายงานข้อมูลสารเคมีอันตราย ประจำปี 2566

เพิ่มข้อมูลสารเคมี

คุณสมบัติทางเคมี

CAS Number* มี ไม่มี

ระบุ CAS Number*

ค้นหา CAS Number

รูปแบบ Cas no : 29911-28-2

ชื่อวัตถุอันตราย / ชื่อสารเคมี

% ความเข้มข้น (w/w)

ค้นหาการควบคุม

การควบคุม (ชนิดของวัตถุอันตราย)

87

องค์ประกอบ : สารเดี่ยว

CAS Number	ชื่อวัตถุอันตราย / ชื่อสารเคมี	% ความเข้มข้น (w/w)	การควบคุม (ชนิดของวัตถุอันตราย)	ลบข้อมูล
29911-28-2	1-(2-Butoxypropoxy)-propan-2-ol	90	ไม่เป็นวัตถุอันตราย ตามบัญชี 5.1, 5.4 และ 5.5	ลบข้อมูล

88

กลับ

ขั้นตอนต่อไป >>

89

87.กรอกรายการองค์ประกอบของสารเคมี

88.แสดงรายละเอียดในตารางด้านล่าง กรณีกรอกผิด

สามารถคลิกปุ่มลบข้อมูล

89.คลิกปุ่มขั้นตอนต่อไป

รายงานข้อมูลสารเคมีอันตราย ประจำปี 2566

เพิ่มข้อมูลสารเคมี

การจำแนกความเป็นอันตราย ตามระบบ GHS

ความเป็นอันตรายทางกายภาพ* กรรณาลเลือก

ความเป็นอันตรายต่อสุขภาพ* กรรณาลเลือก

ความเป็นอันตรายต่อสิ่งแวดล้อม* กรรณาลเลือก

กลับ

ขั้นตอนต่อไป >>

90

90.กรอกข้อมูลการจำแนกความเป็นอันตราย GHS
91.คลิกปุ่มขั้นตอนต่อไป

91

รายงานข้อมูลสารเคมีอันตราย ประจำปี 2566 เพิ่มข้อมูลสารเคมี

การจำแนกความเป็นอันตราย ตามระบบ GHS

ความเป็นอันตรายทางกายภาพ*

H202-Explosives Division 1.2

None-Explosives Division 1.6

ความเป็นอันตรายต่อสุขภาพ*

H315-Skin Irritation 2

ความเป็นอันตรายต่อสิ่งแวดล้อม*

H412-Hazardous to Aquatic Environment, long-term (chronic) Chronic 3

92. ในแต่ละหัวข้อสามารถเพิ่มข้อมูลได้หลายรายการ และสามารถกดปุ่ม ลบ เพื่อลบข้อมูลที่เลือกผิดได้

93. คลิกปุ่มขั้นตอนต่อไป

92

93

รายงานข้อมูลสารเคมีอันตราย ประจำปี 2566 เพิ่มข้อมูลสารเคมี

การจำแนกความเป็นอันตราย ตามระบบ UNTDG

มีการจำแนกความเป็นอันตราย ตามระบบ UNTDG

UN Number * 224

ค้นหา UN Number

Name * BARIUM AZIDE, dry or wetted with le

UN Class * 1.1A

Subsidiary Risk * 6.1

Packaging Group *

Labels

ไม่มีการจำแนกความเป็นอันตราย ตามระบบ UNTDG

กลับ

ขั้นตอนต่อไป >>

95

94

94.กรณีเลือก มีการจำแนกความเป็นอันตราย ตามระบบ UNTDG กรอกรายละเอียดด้วย
95.คลิกปุ่มขั้นตอนต่อไป

รายงานข้อมูลสารเคมีอันตราย ประจำปี 2566 เพิ่มข้อมูลสารเคมี

การจำแนกตามระบบการจัดเก็บ

ประเภทของการจัดเก็บ* Storage Class 4.1A

สารเคมีที่ใช้ในการดับเพลิง* กรดเกลือ

ผงโซเดียมคาร์บอเนต

ลบ

ทรายแห้ง (Dry sand)

ลบ

ความเป็นวัตถุอันตราย* เป็นสารเคมีอันตรายและเป็นวัตถุอันตราย

แบบไฟล์เอกสาร (Safety Data Sheets) รูป
แบบไฟล์ .pdf ขนาดไม่เกิน 5MB* d...f

ข้อมูลปริมาณสารเคมี

ปริมาณการใช้รวมต่อปี (เมตริกตัน)* 2

ปริมาณการจัดเก็บสูงสุด (เมตริกตัน)* 5

กลับ

ขั้นตอนต่อไป >>

97

96

96.กรอกข้อมูลการจำแนกตามระบบการจัดเก็บ และข้อมูลปริมาณสารเคมี
97.คลิกปุ่มขั้นตอนต่อไป

98

ลักษณะภาษา:บรจ

จำแนกตามระบบ UN

ไม่จำแนกตามระบบ UN

ลักษณะภาษา:บรจ* กรุณาเลือก

วัสดุที่นำมาผลิต* กรุณาเลือก

รหัส - ประเภท* กรุณาเลือก

ความจุของภาชนะ*

หน่วยของความจุ* กรุณาเลือก

จำนวนที่จัดเก็บ*

ยกเลิก บันทึกลักษณะภาษา:บรจ

99

ลักษณะภาษา:บรจ

จำแนกตามระบบ UN

ไม่จำแนกตามระบบ UN

ลักษณะภาษา:บรจ* กรุณาเลือก

ความจุของภาชนะ*

หน่วยของความจุ* กรุณาเลือก

จำนวนที่จัดเก็บ*

ยกเลิก บันทึกลักษณะภาษา:บรจ

98.กรอกข้อมูล กรณีที่จำแนกตามระบบ UN

99.กรอกข้อมูล กรณีที่ไม่จำแนกตามระบบ UN

รายงานข้อมูลสารเคมีอันตราย ประจำปี 2566 เพิ่มข้อมูลสารเคมี

ลักษณะภาษาบรจุ

- จำแนกตามระบบ UN
- ไม่จำแนกตามระบบ UN

ลักษณะภาษาบรจุ *

ความจุของภาษา*

หน่วยของความจุ*

จำนวนที่จัดเก็บ*

ยกเลิก

บันทึกลักษณะภาษาบรจุ

ลำดับ	การจำแนก	วัสดุที่นำมาผลิต	ลักษณะภาษาบรจุ	รหัส - ประเภท	ความจุของภาษา	หน่วยของความจุ	จำนวนที่จัดเก็บ	จัดการ
1	1	ถัง (Drums)	พลาสติก (Plastics)	ด้านบนเปิดไม่ได้ (non-removable head) ด้านบนเปิดได้ (removable head)	2	ตัน	30	au
2	2	กล่อง (Boxes)			1	ตัน	20	au

กลับ

ขั้นตอนต่อไป >>

100

100.กรอกข้อมูลลักษณะภาษาบรจุและกดปุ่มบันทึกที่ระบบจะนำข้อมูลมาแสดงด้านล่าง หากต้องการแก้ไขให้คลิกปุ่ม ลบ
101.คลิกปุ่มขั้นตอนต่อไป

101

รายงานข้อมูลสารเคมีอันตราย ประจำปี 2566

+ เพิ่มอาคาร

102

ข้อมูลสถานที่จัดเก็บสารเคมี

ชื่อสถานที่*

รายละเอียดลักษณะอาคาร (ตำแหน่ง, สีอาคาร, จำนวนชั้น, อื่นๆ)

Latitude*

Longitude*

ปริมาณในการจัดเก็บ (เมตริกตัน)*

103

102.กรอกข้อมูลสถานที่จัดเก็บสารเคมีและกดปุ่มบันทึก

103.กรณีไม่มีให้เลือกชื่ออาคารให้กดปุ่มเพิ่มอาคาร

104.คลิกปุ่มขั้นตอนต่อไป

ลำดับ	ชื่ออาคาร	ปริมาณในการจัดเก็บ (เมตริกตัน)	รายละเอียดลักษณะอาคาร	Longitude	Latitude	จัดการ
1	อาคารทดสอบ	500.5	อาคารทดสอบ	13.9087	100.2324	<input type="button" value="ลบ"/>

กลับ

ขั้นตอนต่อไป >>

104

ข้อมูลสถานที่จัดเก็บสารเคมี

<< กลับหน้ารายงาน

105

ลำดับ	ชื่อสถานที่	รายละเอียดลักษณะอาคาร	Longitude	Latitude	จัดการ
1	อาคาร A	2	1000	22343	✘
2	อาคาร B	ตึก 4 ชั้น	111111	143333	

เพิ่มข้อมูลสถานที่จัดเก็บสารเคมี

ชื่อสถานที่

รายละเอียดลักษณะอาคาร
(ตำแหน่ง, สีอาคาร, จำนวนชั้น, อื่นๆ)

Latitude*

Longitude*

ยกเลิก

บันทึก

107

106

105. เมื่อเพิ่มข้อมูลสถานที่จัดเก็บเรียบร้อยแล้วสามารถกดปุ่มกลับหน้ารายงาน เพื่อบันทึกข้อมูลรายงานต่อได้

106. เพิ่มข้อมูลสถานที่จัดเก็บสารเคมี

107. คลิกปุ่มบันทึก

รายงานข้อมูลสารเคมีอันตราย ประจำปี 2566

+ เพิ่มอาคาร

ข้อมูลสถานที่จัดเก็บสารเคมี

ชื่อสถานที่* กรุณาเลือก

รายละเอียดลักษณะอาคาร (ตำแหน่ง, สีอาคาร,
จำนวนชั้น, รั้ว ฯลฯ)

Latitude*

Longitude*

ปริมาณในการจัดเก็บ (เมตริกตัน)*

ยกเลิก

บันทึกสถานที่เก็บสารเคมี

108

ลำดับ	ชื่ออาคาร	ปริมาณในการจัดเก็บ (เมตริกตัน)	รายละเอียดลักษณะอาคาร	Longitude	Latitude	จัดการ
1	4	1	2	22343	1000	au

กลับ

ขั้นตอนต่อไป >>

109

108. เมื่อกรอกข้อมูลปริมาณการจัดเก็บในแต่ละอาคารแล้วให้กดปุ่มบันทึกสถานที่เก็บสารเคมี ระบบจะนำข้อมูลมาแสดงด้านล่าง หากกรอกผิดกดปุ่ม ลบ

109. คลิกปุ่มขั้นตอนต่อไป

รายงานข้อมูลสารเคมีอันตราย ประจำปี 2567

กดที่นี่เพื่อยืนยันการส่งรายงานข้อมูลสารเคมีอันตราย

110

รายการสารเคมี

รายงานข้อมูลสารเคมีอันตรายที่มีการเก็บหรือใช้ในการประกอบกิจการโรงงาน และ รายงานความปลอดภัยการเก็บรักษาวัตถุอันตราย

+ เพิ่มสารเคมี

ลำดับที่	ชื่อสารเคมี / สารเคมีอันตราย / วัตถุอันตราย / ชื่อทางการค้า	CAS Number	จัดการ	
1	1-(2-Butoxypropoxy)-propan-2-ol	29911-28-2		
2	คลอรีน	29911-28-2		

กลับ

ขั้นตอนต่อไป >>

110. เมื่อเพิ่มสารเคมีที่มีการเก็บหรือใช้ในการประกอบกิจการครบทุกรายการแล้วให้คลิกปุ่ม กดที่นี่เพื่อยืนยันการส่งรายงานสารเคมีอันตราย

รายงานข้อมูลสารเคมีอันตราย
ที่มีการเก็บหรือการใช้ในการประกอบกิจการโรงงาน ประจำปี 2567

ได้ยืนยันการรายงานสารเคมีแล้วเมื่อวันที่ 07 มี.ค. 2567

111

- รายงานข้อมูลสารเคมีอันตรายที่มีการเก็บหรือการใช้ในการประกอบกิจการโรงงาน
- รายงานไม่มีการเก็บหรือใช้สารเคมีอันตราย หรือมีการเก็บหรือใช้สารเคมีอันตรายไม่ถึง 1 ตันต่อปี


<< กลับ

ขั้นตอนต่อไป >>

ข้ามเพื่อไปขั้นตอนต่อไป สำหรับโรงงานที่ยังไม่ประสงค์จะรายงานในเดือนนี้ >>

หมายเหตุ โรงงาน 24 ประเภทตามบัญชีแนบท้ายต้องรายงานข้อมูลภายในวันที่ 30 เมษายน 2567
ส่วนโรงงานที่นอกเหนือ 24 ประเภทตามบัญชีแนบท้าย ต้องรายงานข้อมูลภายในวันที่ 1 ตุลาคม 2567

111. ระบบจะแสดงวันที่ ที่ส่งรายงานข้อมูลสารเคมีอันตราย

 การยืนยันส่งรายงาน

ข้าพเจ้าขอรับรองว่าข้อมูลที่กรอกมาดังกล่าวข้างต้น เป็นความจริงทุกประการ
รวมทั้งข้าพเจ้าได้รับทราบแล้วว่าการกรอกข้อความที่ไม่ตรงกับความเป็นจริง จะได้รับโทษตาม
ประมวลกฎหมายอาญาในข้อหาแจ้งความเท็จ

ยกเลิก

ยืนยันการส่งรายงาน

113

หมายเหตุ หากทางราชการพบว่าข้อมูลที่กรอกดังกล่าวข้างต้นไม่เป็นความจริง จะถือว่าผู้ให้ข้อมูลมีความผิดตามประมวลกฎหมายอาญาในข้อหาแจ้งความเท็จ

* กรุณาตรวจสอบความครบถ้วนทุกตัวของข้อมูล เมื่อยืนยันส่งรายงานแล้วจะไม่สามารถแก้ไขข้อมูลได้อีก

113.คลิกปุ่มยืนยันการส่งรายงาน (หากมีการแก้ไขข้อมูลรายงานรายปีทั้งรายงานกากๆและ
รายงานข้อมูลสารเคมีอันตราย) ระบบจะบันทึกวันที่ท่านกดปุ่มยืนยันการส่งรายงานเป็นวันใหม่

**** กรณีหากไม่มีการแก้ไขให้กลับไปคลิกที่หน้าหลัก****

ระบบรายงานข้อมูลกลางของกระทรวงอุตสาหกรรม
(iSingleForm)

หน้าหลัก | ประวัติ | ติดต่อข้อมูลการประกอบกิจการ (รายเดือน) | ออกจากระบบ | คู่มือการใช้งานระบบ

ใช้งานระบบโดย

รายงานข้อมูลกลางของกระทรวงอุตสาหกรรม

การรายงานข้อมูลประจำเดือน มีนาคม

ข้อมูลกิจการ	ข้อมูลโรงงาน	สถานะรายงาน	รายงานสำหรับผู้ก่อกำเนิดและสารเคมี (กรณียังไม่ส่งรายงาน)
[REDACTED]	[REDACTED]	รายงานเรียบร้อยแล้ว	คลิกเพื่อทำรายงาน
[REDACTED]	[REDACTED]		

กรุณาเลือกโรงงานที่ต้องการรายงานข้อมูล

* กรณีไม่มีเลขทะเบียนโรงงานให้เลือก ต้องไปเพิ่มข้อมูลโรงงานในระบบ **i-industry** ให้เรียบร้อยแล้ว

114

115

114.คลิกเมนูหลัก

115.คลิกเพื่อทำรายงานสำหรับรายงานรายปีของผู้ก่อกำเนิด หรือ รายงานสารเคมี ในขั้นตอนนี้ระบบจะดึงข้อมูลที่เคยกรอกรายงานฯ (สามารถแก้ไขข้อมูลได้) และไม่เคยกรอกรายงาน ขึ้นมาให้ตรวจสอบและกรอกข้อมูล จากนั้นกดปุ่มยืนยันการส่งรายงานอีกครั้ง

การเช็คประวัติการรายงาน i-SingleForm

ระบบรายงานข้อมูลกลางของกระทรวงอุตสาหกรรม (iSingleForm)

หน้าหลัก | ประวัติ | เมนูข้อมูลการประกอบกิจการ (รายเดือน) | ออกจากระบบ | คู่มือการใช้งานระบบ

ประวัติการรายงานข้อมูลกลางของกระทรวงอุตสาหกรรม

ประจำเดือน: ปี: 2567 ค้นหา

ข้อมูลกิจการ	ข้อมูลโรงงาน	สถานะรายงาน	ดูรายละเอียด
--------------	--------------	-------------	--------------

116.คลิกเลือกประวัติ

117.คลิกเลือกเดือน/ปีที่ต้องการตรวจสอบประวัติการรายงานข้อมูลกลางของกระทรวงอุตสาหกรรม

ประวัติรายงานข้อมูลกลางของกระทรวงอุตสาหกรรม

ประจำเดือน: ปี: 2567 ค้นหา

ข้อมูลกิจการ

ข้อมูลโรงงาน

สถานะรายงาน

ดูรายละเอียด

[Redacted]

[Redacted]
([Redacted])

รายงานเรียบร้อยแล้ว

รายละเอียด
(เดือนกันยายน)

[Redacted]

[Redacted]
([Redacted])



ประวัติรายงานข้อมูลกลางของกระทรวงอุตสาหกรรม

ประจำเดือน: ปี: 2567 ค้นหา

ข้อมูลกิจการ

ข้อมูลโรงงาน

สถานะรายงาน

ดูรายละเอียด

[REDACTED]

[REDACTED]
[REDACTED]

รายงานเรียบร้อยแล้ว

รายละเอียด
(เดือนมกราคม)

[REDACTED]

[REDACTED]
[REDACTED]

รายงานเรียบร้อยแล้ว

รายละเอียด
(เดือนมกราคม)

การรายงานข้อมูลการประกอบกิจการโรงงานรายปี



ใช้งานระบบโดย : [Redacted]

รายงานข้อมูลกลางของกระทรวงอุตสาหกรรม
การรายงานข้อมูลประจำเดือน พฤษภาคม

ข้อมูลกิจการ	ข้อมูลโรงงาน	สถานะรายงาน	รายงานสำหรับผู้ก่อ กำเนิดและสารเคมี (กรณียังไม่ส่ง รายงาน)	รายงานแบบแจ้งข้อมูลการประกอบ กิจการโรงงาน รายปี
				การแจ้งข้อมูลเกี่ยวกับการประกอบกิจการโรงงานราย ปีสามารถยื่นข้อมูลที่ oiesurveys@oie.go.th โดย Download แบบฟอร์ม คลิกที่นี่ หรือแจ้งข้อมูลผ่าน ระบบ
[Redacted]	[Redacted]	รายงาน เรียบร้อยแล้ว	คลิกเพื่อ ทำรายงาน	[Redacted]
[Redacted]	[Redacted]	รายงาน เรียบร้อยแล้ว	คลิกเพื่อ ทำรายงาน	[Redacted]

กรุณาเลือกโรงงานที่ต้องการรายงานข้อมูล
* กรณีไม่มีเลขทะเบียนโรงงานให้เลือก ต้องไปเพิ่มข้อมูลโรงงานในระบบ [i-industry](#) ให้เรียบร้อยแล้ว





ยื่นข้อมูลผลการประกอบกิจการโรงงาน

คำชี้แจง

"กรณีที่ท่านกรอกข้อมูลผ่าน i-Industry ระบบข้อมูลกลางกระทรวงอุตสาหกรรม (URL: <https://i-industry.go.th>) ข้อมูลในส่วนที่ 1 ระบบจะทำการเชื่อมโยงข้อมูลโดยอัตโนมัติจากหน่วยงานที่รับผิดชอบข้อมูลโดยตรง หากข้อมูลที่ปรากฏไม่ถูกต้อง ท่านสามารถแจ้งและขอแก้ไขกับหน่วยงานที่รับผิดชอบข้อมูลนั้นโดยตรง กรณีเช่น ชื่อโรงงานไม่ถูกต้อง กรุณาติดต่อกรมโรงงานอุตสาหกรรม"

ชื่อโรงงาน	<input type="text"/>	เลขทะเบียนโรงงาน	<input type="text"/>
ประจำปี พ.ศ.	2567 (ข้อมูลตั้งแต่ 1 มกราคม 2566 ถึง 31 ธันวาคม 2566)	เลขนิติบุคคล	<input type="text"/>

1.1 ข้อมูลผู้ประกอบการ

ชื่อ	<input type="text"/>
เลขทะเบียนนิติบุคคล	<input type="text"/>
ที่อยู่	<input type="text"/>

1.2 ข้อมูลงบการเงิน

1.2.1 งบการทำไรขาดทุน

รายการ	ประจำปี พ.ศ. 2567
รายได้จากการจำหน่ายสินค้าและบริการ (บาท)	<input type="text"/>
ต้นทุนขายรวมทั้งหมด	<input type="text"/>
ค่าใช้จ่ายในการขายและบริหารรวมทั้งหมด	<input type="text"/>
ดอกเบี่ยจ่าย	<input type="text"/>

1.2.2 งบแสดงฐานะการเงิน

รายการ	ประจำปี พ.ศ. 2567
สินทรัพย์รวม	<input type="text"/>
- สินทรัพย์หมุนเวียน	<input type="text"/>
ที่ดิน อาคาร และอุปกรณ์ (สุทธิ)	<input type="text"/>
หนี้สินรวม	<input type="text"/>



ขอบคุณค่ะ